

まるで、作り付け家具のような仕上り。

- ねじ等が一切見えない一体成型のような美しいシルエット。
- 石こうボード、コンクリートなど殆どの内装下地に対応しており、広くご活用いただけます。



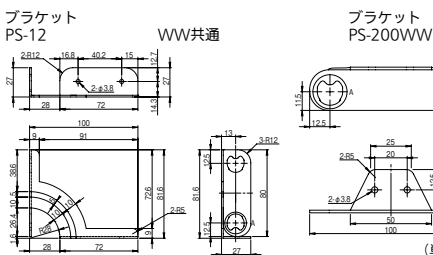
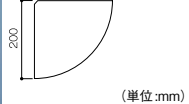
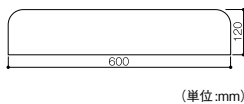
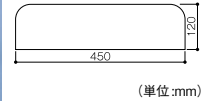
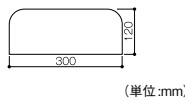
久宝金属 アルミレールシェルフ

商品コード	棚板材質	棚板サイズ[有効奥行](mm)	価格
659-0100	アルミ	W300×D75 [67]×H12	1セット オープン価格
659-0101	アルミ	W450×D75 [67]×H12	1セット オープン価格
659-0102	アルミ	W600×D75 [67]×H12	1セット オープン価格
659-0120	強化ガラス	W300×D140 [120]×H5	1セット オープン価格
659-0121	強化ガラス	W450×D140 [120]×H5	1セット オープン価格
659-0122	強化ガラス	W600×D140 [120]×H5	1セット オープン価格
659-0111	四万十檜	W450×D160×H12	1セット オープン価格
659-0112	四万十檜	W600×D160×H12	1セット オープン価格

●耐荷重: 棚幅100mmあたり1kg ●材質: アルミ押出型材A6063S-T6 ●付属品: 取付ねじ、プラグ

石こうボードなどねじの効かない壁に最適!

- ピンでカンタン取付け! 薄ベニア壁にもOK。
- 木壁にも付属ねじで取付けできます。



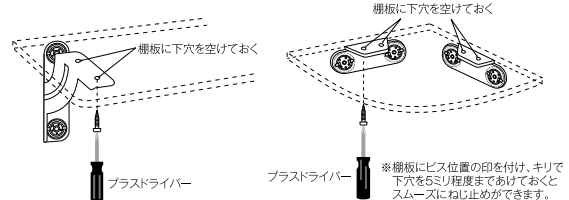
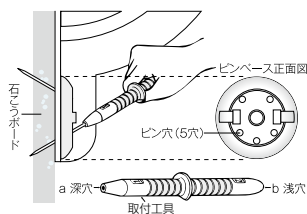
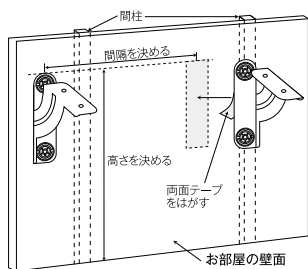
KGY工業 プラスターシェルフ

商品コード	品番	ボードサイズ(奥行×幅×厚さ)	価格
385-0551	PS-1230WW	約120×300×9mm	1セット 2,250円 (税抜き)
385-0552	PS-1245WW	約120×450×9mm	1セット 2,900円 (税抜き)
385-0553	PS-1260WW	約120×600×9mm	1セット 3,580円 (税抜き)
385-0554	PS-200WW	約200R×9mm	1セット 2,250円 (税抜き)

●材質: ブラケット/スチール、棚板/MDF合板、取付工具/ABS樹脂、ピン/ステンレス、取付ねじ/鉄、キャップ/ABS樹脂
●付属品: 取付工具1個、ピン20本、棚板取付木ねじ2.4×10.5本、木壁取付木ねじ2.2×18.5本、キャップ4個

施工方法 プラスターシェルフの施工

1. ブラケットの取付位置を決める。
2. ブラケットを壁に取付ける。
3. ブラケットにボードを取付ける。



最新情報は
こちらから



収納・内装

システム収納

棚板

棚受

壁面収納

クローゼット
収納

玄関収納

内装

バリアフリー

金物

接着・テープ・
清掃・補修

水まわり

防犯

耐震・防災

収納・内装

ベッド用品

建築資材

道具・工具

お役立ち
コーナー

豆知識

ご利用方法