

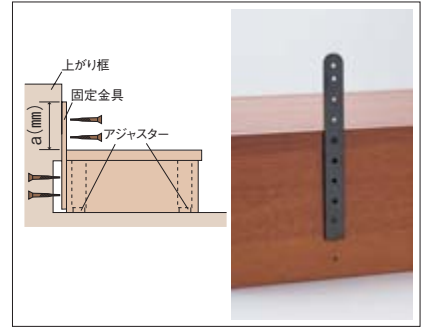
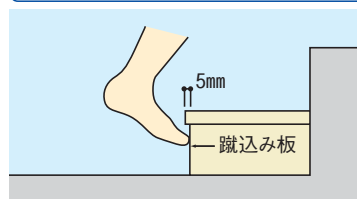
踏台に足をひっかかない様に蹴込み板を付け、蹴込寸法を5mmにおさえました。

介護



- 住宅の玄関にふさわしい、ラバーウッド集成材の高級家具調仕上です。
- 転倒防止用の固定金具付です。
- 踏面にはすべり止め塗装(ポリウレタン)と、溝加工を施しています。
- 不陸調整用のアジャスター付でガタつきを防ぎます。

固定金具付






共通仕様

- 材質:ラバーウッド集成材
- 付属品:固定金具(2個)、取付ねじ ϕ 3.8×16mm(8本)

※介護保険住宅改修費支給を受けるには、踏台(式台)を固定する必要があります。又、一部市町村で蹴込み板付であることを条件にする所がありますので、ご確認ください。

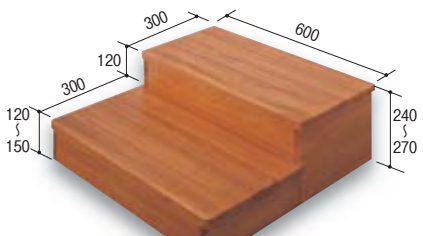
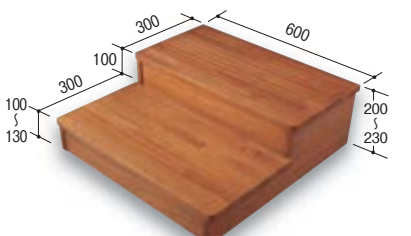

木製踏台 DXシリーズ(ミディアムオーク色)



マツ六
木製踏台 DX 1段 10
0137-3820
ミディアムオーク
1台 **15,000円**(税込15,750円)
●推奨上がり框高さ:200~260mm ●重量:4.5kg
●a寸法(踏面~固定金具上端):55~115mm

マツ六
木製踏台 DX 1段 12
0137-3901
ミディアムオーク
1台 **16,000円**(税込16,800円)
●推奨上がり框高さ:240~300mm ●重量:5.8kg
●a寸法(踏面~固定金具上端):35~115mm

マツ六
木製踏台 DX 1段 15
0137-3805
ミディアムオーク
1台 **17,500円**(税込18,375円)
●推奨上がり框高さ:300~360mm ●重量:7.2kg
●a寸法(踏面~固定金具上端):35~135mm



マツ六
木製踏台 DX 1段 12W
0137-3912
ミディアムオーク
1台 **21,000円**(税込22,050円)
●推奨上がり框高さ:240~300mm ●重量:9.0kg
●a寸法(踏面~固定金具上端):35~115mm

マツ六
木製踏台 DX 2段 10
0137-3875
ミディアムオーク
1台 **30,000円**(税込31,500円)
●推奨上がり框高さ:300~360mm ●重量:8.0kg
●a寸法(2段目の踏面~固定金具上端):35~115mm

マツ六
木製踏台 DX 2段 12
0137-3853
ミディアムオーク
1台 **31,000円**(税込32,550円)
●推奨上がり框高さ:360~420mm ●重量:10.0kg
●a寸法(2段目の踏面~固定金具上端):35~135mm

関連商品 P.214

縁側からの出入りなど、屋外にはこちらの踏台をどうぞ

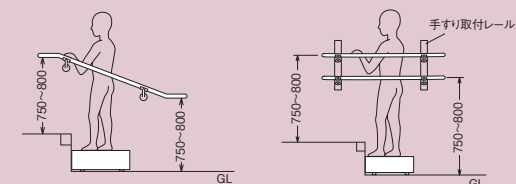
マツ六 アルミ踏台固定金具付



Information

踏台設置時のより安全な手すりの取付け方法

180mm以上の段差には踏台や手すりを設置しましょう。



握力が十分でない場合は段差の傾斜に沿って手すりを取付けます。壁側の手すりを両手で握り両脚を揃えて昇降する二足一段の昇降方法を用いる場合は手すりを肋木的に設置します。手すり取付レールを使えば、最も握りやすい手すりの高さに調整できます。

参考 福祉住環境コーディネーターテキスト 東京商工会議所