



BAUHAUS 遮断機式ブラケット直角型+トイレ肘置き手すり棒

バリアフリー

トイレ肘置き手すり



肘置き手すりがあればトイレ内での排泄が楽になります。

- 手すり棒は、トイレ幅に合わせて(W=753~900mmまで)カットできます。
- 手すり棒は、クッション付なので肘をついても痛くありません。
- 体力が弱っていても手すりに体をあずけて楽に排泄できます。
- 危険防止に緩衝ストップ機構を付けましたので、急に手すりが落ちたりしません。

▲使用上のご注意

- ご使用後は必ずキャッチブロックに固定してください。
- キャッチブロック固定時でも、縦手すりとしてのご使用はおやめ下さい。



※軸側ブラケットのキャップを外して横手すりに連結できます。(写真の横手すり、エンドブラケットは別売です)

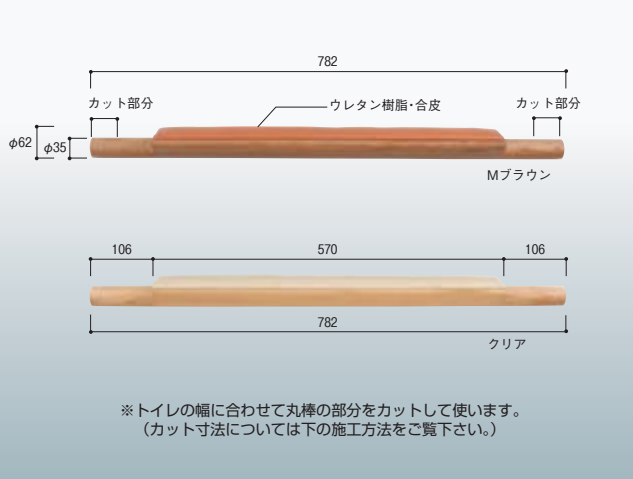
●写真は左用を使用しています。
●手すり棒は別売です。
●製用肘置き手すりの棒はご使用できません。

遮断機式ブラケット直角型セット明細



番号	部品名	数量
1	キャッチブロック	1個
2	軸側ブラケット	1個
3	キャッチブラケット	1個
4	キャッチプレート	1個
5	φ35用化粧キャップ	1個
6	φ32用ソケット	3個
7	スパースー	1個
8	ブラケット・キャッチプレート取付ネジ⊕皿タッピング3.5×40	11本
9	手すり取付ネジ⊕丸皿タッピング3.5×20	5本

トイレ肘置き手すり棒



※トイレの幅に合わせて丸棒の部分をカットして使います。(カット寸法については下の施工方法をご覧ください。)

マツ六 遮断機式手すりブラケット直角型


商品コード	左右	色	品番	価格
0401-6515	右用	ブラウン	BF-11B	1セット 29,500円 (税込30,975円)
0401-6504		ゴールド	BF-11G	
0401-6563	左用	ブラウン	BF-12B	
0401-6552		ゴールド	BF-12G	

●材質:アルミ合金、ABS樹脂●35φ、32φ兼用

▲施工上のご注意

- 軸側ブラケットは手すり棒が急落下しない回転の硬さに設定しているため、取付け時に回転させる場合には手すり棒を差し込んで回して下さい。

[上から見た図] ※本図は左用です。



マツ六 トイレ肘置き手すり棒

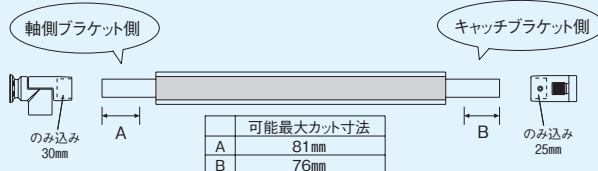
商品コード	色	品番	価格
0401-5200	Mブラウン	BF-09MB	1本 10,900円 (税込11,445円)
0401-5211	クリア	BF-09C	

●材質:ホワイトアッシュ集成材、ウレタン樹脂・合皮

施工方法

BAUHAUS 遮断機ブラケット直角型とのご使用の際は・・・

- 間口寸法W = 753 ~ 900 mmの場合にご使用頂けます。ただし、左図※の手すり棒をBAUHAUS φ32の手すり棒にされる場合は、軸側ブラケットにスパースーが必要になる為、W = 757 ~ 900 mmの場合に使用できます。
- 取付け部の間口寸法を測り、手すり棒をカットして下さい。
手すり棒長さ
スパースーを使用しない場合: W寸法 - 127mm
スパースーを使用する場合: W寸法 - 131mm



玄関

階段・廊下

トイレ

浴室・洗面所

寝室・居間

屋外