


開き扉・引戸どちらにも使えるペットドア。(室内用)



2つに折れるフラップが、押し開ける際の当たりを柔らかくし、尻尾の挟まり防止にもなります。

- フレームの肉厚が薄く、戸の表面から2mmしか出っ張らないため、開き扉だけでなく引き戸にも使用できます。
- フラップはマグネットで確実に戻ります。
- ネジ部を隠すキャップが付いています。

小型犬～中型犬用



大型犬用



段差のないバリアフリータイプ (三方枠)



アトム ペットくぐ～る 中

商品コード	色	価格
1387-0010	ブラウン	1セット 9,500円
1387-0021	ダークブラウン	(税込9,975円)

- 材質: ABS樹脂 ● 外形寸法: W240 × H333mm
- 有効開口寸法: W192 × H237mm
- 扉加工寸法: W218 × H310mm ● 対応扉厚: 28～37mm
- 付属ネジ: M4 × 20なべ小ねじ 4本 M4 × 25なべ小ねじ 4本
- ※ フラップの色はスモークブラウンになります。

アトム ペットくぐ～る 大

商品コード	色	価格
1387-0043	ブラウン	1セット 12,500円
1387-0054	ダークブラウン	(税込13,125円)

- 材質: ABS樹脂 ● 外形寸法: W348 × H494mm
- 有効開口寸法: W300 × H400mm
- 扉加工寸法: W327 × H473mm ● 対応扉厚: 28～37mm
- 付属ネジ: M4 × 20なべ小ねじ 4本 M4 × 25なべ小ねじ 4本
- バインドタッピングねじ 3 × 20 4本
- ※ フラップの色はスモークブラウンになります。

アトム ペットくぐ～る 三方枠

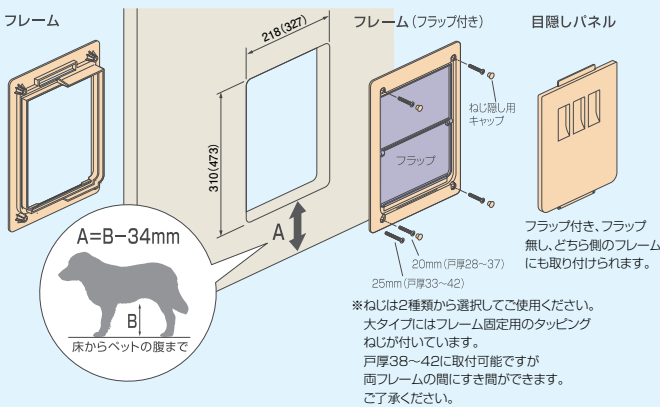
商品コード	色	価格
1387-0076	ブラウン	1セット 11,500円
1387-0080	ダークブラウン	(税込12,075円)

- 材質: ABS樹脂 ● 外形寸法: W242 × H395mm
- 有効開口寸法: W200 × H349mm
- 扉加工寸法: W225 × H388mm ● 対応扉厚: 28～37mm
- 付属ネジ: M4 × 20なべ小ねじ 4本
- 3.5 × 16なべタッピングねじ 8本
- ※ フラップの色はスモークブラウンになります。

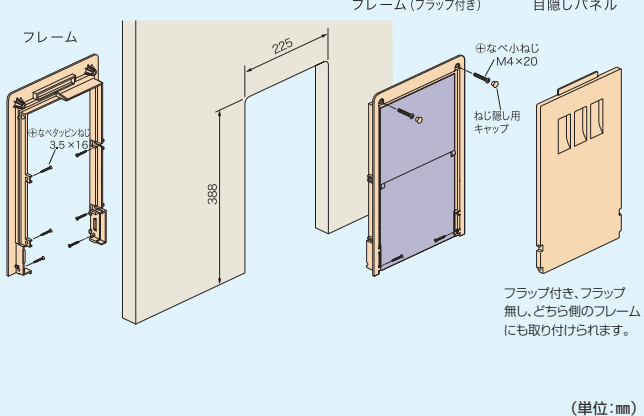
施工方法 ペットくぐ～るの施工

- ① 戸、扉下部に取付け用開口部を作ります。
- ② フレームを両側からはめ込みねじ止めし、ねじ隠し用キャップを付けます。
- ③ フラップ部を塞いでしまいたい場合は、目隠しパネルを取り付けてください。

ペットくぐ～る中・大の場合 ()は大タイプ



ペットくぐ～る三方枠の場合



(単位: mm)

ロック機能が付いた猫専用ペットドア。(室内用)



- 切り換えができる4方向ロック機能。(フリー、インオンリー、アウトオンリー、ロック)
- 無音作動で出入りの音に煩わされることがありません。
- 透明ストラップ。

ユニフロー キャットフラップ ロック可能型 8020-2500

- 1セット 8,200円(税込8,610円)
- 外形寸法: W209 × H202mm
 - 有効開口寸法: W158 × H152mm
 - 扉加工寸法: W185 × H185mm
 - 対応扉厚: 31～44mm

施工方法 キャットフラップ(ロック可能型)取付方法

- 1 ペットの足の長さ(床面から胸底までの高さ)を測ってください。ドアの下部からその寸法分を測った上に付属の型紙をあてがい、型どりにしてください。
- 2 型どりのした四隅をドリルなどで穴開けし、輪郭をノコギリで切り取って開口部を作ってください。
- 3 最後にフレームを取り付け、ドアをはめ込み付属のネジで締め付ければ完成です。

