バリアフリー

BARRIER FREE

【SPECIAL CONTENTS】

BAUHAUS 手すりについて知っていただきたいこと 24
手すりで伸ばそう健康寿命…… 30
BAUHAUS 施工事例 …… 32
BAUHAUS 部材と設置例・マニュアル…… 106

屋外用手すり
フリーRレール …… 40
ストレートEZレール…… 80
32ステンアクアレール…… 87

室内用手すり
室内用手すり棒…… 114
ロングスパン1400 …… 122
木製ベースプレート…… 126
35セレクトシリーズ…… 132
32セレクトシリーズ…… 154
ハイブリッドレール…… 174
I型・L型ハンド …… 176
nimone(ニモネ) …… 178
室内用手すり支柱…… 180
遮断機式手すり…… 184
襖用脱着手すり…… 196
上がりかまち手すり…… 209

トイレ用手すり
トイレ用L型ハンド…… 214
肘置手すり…… 217
クネット …… 219

浴室用手すり
32ソフトアクアレールプラス …… 220
32ソフトアクアレール…… 224
ニューソフトハンド…… 236
32ステンアクアレール…… 243

据置式手すり
たよレール…… 258
たよレールUPDATE…… 260
たよレールSOTOE…… 262
たよレールFree…… 264
LOHATES…… 266

玄関
木製踏台…… 272
スロープ…… 278
玄関椅子…… 284

階段・廊下
エコ引き戸…… 288
アウトセット折戸…… 294
取替用レバー錠…… 298
すべり止め…… 311
スロープ…… 314
コーナーガード…… 323

トイレ
補高・腰掛便座…… 328
フラットレール…… 330

浴室・洗面所
床材…… 336
浴室すのこ…… 342
入浴介護用品…… 346
暖房機…… 358

寝室・居間
電動カーテン…… 366
排泄関係…… 370

屋外
踏台…… 374
すべり止め…… 379
スロープ…… 382

NEW ITEM 2024



暮らしにシックなアクセント。艶消しブラック仕上げ。

● BAUHAUS 35セレクトシリーズ ブラック

▶▶▶31



人気のフリーRレールシリーズに新アイテム追加!

● BAUHAUS フリーRレールシリーズ

▶▶▶40



最小、最軽量クラスの墨出器。

●水平全周グリーンレーザー墨出器

▶▶▶207



立ち上がりやすさでADLを押し上げます。

●たよレール UPDATE

▶▶▶260



ウチにぴったりの室内専用。

●たよレール SOTOE indoor

▶▶▶263



段差を解消し、安心・安全・快適なバスタイムを。

●プラすのこ(オーダー)

▶▶▶342



移動ができるシャワーチェア。

●シャワーチェア ウーゴ君

▶▶▶353



屋外でもOKな木製の踏み台。

●屋外仕様木製踏台(オーダー型)

▶▶▶376

バリアフリー
リフォームの提唱

一般リフォームとバリアフリーリフォームは、基本的に違います。
老朽化した家屋・住宅設備の補修や、より快適に暮らすため
間取りの変更や美観を求めて施工するのが一般リフォームなら、
バリアフリーリフォームは身体的機能の支援・安全確保、
介助者の負担軽減を目的に行うリフォームです。

住みやすさには個人差があります。
バリアフリーの基本をおさえた上で、
それぞれにフィットした住まいにしたいものです。
そのため建築の専門的知識だけではなく
医療、福祉、保健制度等の専門性が欠かせないのです。



バリアフリー
リフォームの基本

1. 移動の障がいとなる物（段差など）をなくす
2. 広さにゆとりを持つ
3. 断熱性を高め住宅内の温度差をなくす
4. 十分な換気を行う

自立して生活するためのポイント

視力が落ちる
- 見やすい色を使う
- 見やすい機器を選ぶ

記憶力が落ちる
- 自動で閉まる扉を使う
- 自動で点滅する照明を使う

体力が落ちる
- 操作しやすい機器を選ぶ
- 握りやすい引き手を選ぶ
- 補助椅子を使う　●補助手すりを使う
- 軽い力で動く扉を使う

安心して生活するためのポイント
（家族に負担をかけない）

身体機能が低下する
- サイズ調整ができるものを使う
- 置き式の福祉用具を使う
- 取替えが可能なものを使う

取付けが難しい
- 後付けが可能なものを使う
- 取付けが簡単なものを使う
- 容易に移動できるものを使う

安全に生活するためのポイント

握りにくい
- 滑らない材料を使う　●滑り止めを使う

転倒しやすい
- 手すりを設ける　●踏台を使う
- スロープを使う

温度差に弱い
- すき間をなくす　●空調機を使う

信頼のブランド
BAUHAUS

ドイツのワイマールで設立された国立の造形学校であるバウハウスは、
新しい社会環境の改革をめざし新しい建築や工芸の創造に取り組み、
その結果、芸術と技術及び機械産業との結合による
近代デザインの礎を築くことに大きく貢献しました。
その理念をもとに伝統的な美を追求し、未来のデザインを築き、
次世代の建築文化にふさわしい商品の提供を
BAUHAUS ブランドに託してお届けいたします。



フリーRレール P.40〜



ストレートEZレール P.80〜



Select Series P.132〜



ソフトアクアレールプラス P.220〜



たよレールUPDATE P.260〜



たよレールdan P.265〜



たよレールFree P.264〜



たよレールSOTOE
P.262〜

たよレール

欲しいところに簡単設置
「置ける」手すりシリーズ

手すりについて知っていただきたいこと



BAUHAUS

バウハウスは、ドイツ語で「家をつくる」という意味があります。
その目的は、製品が誰にとっても丈夫で美しく
機能的であるようにすることでした。
私たちは、その理念をもとに伝統的な美を追究し、
未来のデザインを築き、
次世代の建築文化にふさわしい商品の提供を
「BAUHAUS」ブランドに託してお客様にお届けします。

手すりの材質

室内、浴室、屋外と使用するシーンによって最適な材質の手すりをご用意しています。



アッシュ丸棒には、野球のバットや車のハンドル、家具などにも使用されているアッシュ材を使用。
また、その他の製品にも強度に優れた天然木材を使用しています。
（強化コート手すり棒を除く）

三層の集成材にすることで反りやねじれが少ない手すり棒にしました。
（強化コート手すり棒を除く）

木製手すり棒
（室内用手すりシリーズ）

強靭で、硬さに優れ衝撃に強い天然木手すり棒。

■ホルムアルデヒドを発散しないポリウレタン塗装。

塗膜物性・耐久性が高く、強靭な塗膜を形成するポリウレタン塗装。建築基準法による建材のホルムアルデヒド放散量規制では、手すりはその対象に含まれておりません。しかしBAUHAUSではお使いになられる方への配慮として、ホルムアルデヒドの放散が少ない材料を使用しています。その数値は集成材の日本農林規格に基づく測定により、ホルムアルデヒド放散量平均0.3mg/L、最大0.4mg/L以下となっています。

■アッシュ丸棒・丸棒手すりは計画植林された原材料を使用しています。

右マークの付いた手すり棒は、American Tree Farm Systemに加盟する材料メーカーから、計画植林された原材料を購入し、使用しています。

計画植林材使用

■集成材の仕上げについて

BAUHAUS室内用手すりシリーズに使用する木材は、環境への負荷軽減のため、製造工程における色合わせを目的とした漂白作業を行なっておりません。また、天然の材料を使用しているため、木目・色調など木材特有の表情がひとつひとつ異なります。予めご了承ください。

集成材表面にあらわれる表情の一例


接合部（フィンガージョイント）


入皮


節


スジ


虎斑

金属手すり棒

屋外での使用も安心な耐食性に優れたSUS304。


（浴室用・屋外用ステンアクアレール）

■クロム・ニッケルを含む耐食性に優れたステンレス鋼で、建材として最も多く使われています。

⚠ 使用上のご注意

●表面に汗等の塩分や塩素系を含むもの、その他不純物が付着したまま放置すると錆（もらい錆）の原因となります。P.29を参考にクリーニングを行なってください。

樹脂巻手すり棒

温度の影響が少なく手に優しい。

■金属の手すりに比べ、気温や日光によって熱く・冷たくなりにくく、手に優しいのが特長です。

⚠ 使用上のご注意

●浴室用は耐薬品性、屋外用は耐候性のある樹脂を使っています。使用する場所によって適切な商品をお選びください。


（浴室用/ステンアクアレール、ソフトアクアレール
屋外用/フリーRレール、ステンアクアレール、ストレートEZレール）

亜鉛合金
（室内用手すりシリーズ）

軽量ながら強度が高い
室内用手すりブラケットのスタンダード。

■自動車や航空機の部品、建築材料などに多く利用されています。
■流動性が高く鋳造に適していることから、複雑な形状の手すり部材でも成形しやすく、大量製造にも向くため比較的手ごろな価格になります。

⚠ 使用上のご注意

●水分の影響を受けやすい水まわりや、室内よりも汚染物質や紫外線の影響を受けやすい屋外では使用できません。



（セレクトシリーズ、
ハイブリッドレール）

ステンレス

特に錆びに強く、
水まわり・屋外手すりに
適した素材。



（ステンアクアレール、
ステンロストワックス手すりシリーズ、
フリーRレールの一部アイテムなど）

■鉄をベースとして、その中にクロム（あるいはクロムとニッケル）を含有させた合金です。強度や硬度の高さもさることながら、特に錆びに強いことが特長で、水まわり・屋外での使用に適した素材として幅広い分野で活用されています。
■ステンロストワックス手すりシリーズに使用されているSCS13（SUS304相当）は、クロム・ニッケルを含む耐食性に優れたステンレス鋼です。
建材として最も多く使用さてれおり、屋外製品にも使用されている素材です。
■ステンアクアレールに使用されているSCS14（SUS316相当）は、SCS13を元にニッケル量を増やし、モリブデンを添加することによって、さらに耐食性を向上させたステンレス鋼です。海岸地帯・工場地帯・その他塩分の影響を受けやすい場所でも使用できるハイグレードな素材です。

⚠ 使用上のご注意

●Stainless=「錆びない」という名前から誤解をされることがありますが、全く錆びないということはありません。例えば、ステンレスの表面に鉄など他の金属が接触したまま放置すると、その金属の錆びがステンレスにうつってしまうため注意が必要です（もらい錆）。また他の金属に比べれば塩分に対する耐食性は高いとされていますが、表面に付着したまま放置すると錆びてしまいます。P.29を参考にクリーニングを行ってください。

アルミ・
アルミ合金

軽さと加工しやすさに加え、
リサイクル性の高さにも注目。

■アルミ缶やキッチン用のホイル、1円玉にも使われているアルミ（アルミニウム）は、軽くて加工しやすい金属です。しかし柔らかすぎるという弱点もあり、純アルミニウムそのままでは建築金物として強度が不足する場合があります。
■アルミニウムの弱点を克服して製品や使用シーンに適した素材にするために、マンガンや銅・ケイ素・亜鉛・マグネシウム・ニッケルなどの金属と混ぜ合わせたのがアルミ（アルミニウム）合金です。鉄よりも軽く、加工もしやすいことが最大の特長。また酸素と結びつくことで表面に酸化被膜を作る性質を持ち、耐食性に優れ錆びにくいとされています。

⚠ 使用上のご注意

●アルミ合金はイオン化しやすいため、湿度の高い状態で鉄やステンレス・銅といった他の金属に触れ、且つ水分が滞留すると腐食しやすくなります。





（フリーRレール、ソフトアクアレール、
わたレールEKなど）

■アルミ（アルミ合金）は100%再生可能な素材。

アルミ合金はリサイクル性が高く、全てが再生可能な材料。
SDGsの観点からも注目されています。
マツ六でも右マークのついた手すりシリーズ（アイテム）のアルミダイキャスト部分には再生アルミ合金を使用し、地球環境への配慮を行っております。

手すりについて知っていただきたいこと

手すりの強度

BAUHAUS 手すりシリーズは、
全て安全に配慮した試験（社内基準強度）をクリアしています。

【安全荷重：動作補助60kgf、歩行補助120kgfを基準としています】

また、一部商品は優良住宅部品（BL部品）の認定を受けておりますので、
公共施設にも安心してご使用いただけます。

※支柱式手すりを除く。※墜落防止手すりとしてはお使いいただけません。



強度試験の様子

BL部品とは

優良住宅部品（BL部品）は、品質、性能、アフターサービス等に優れた住宅部品です。人々の住生活水準の向上と消費者の保護を推進することを目的として認定し、その普及を図っています。“BL”とは“Better Living（よりよい住まいを）”の頭文字をとったものです。認定を受けた住宅部品には、「BLマーク証紙」の貼付等により優良住宅部品（BL部品）である旨を表示することとなっており、表示された部品には、瑕疵保証と損害賠償の両面からのBL保険がついています。BL保険では、施工瑕疵による賠償もカバーされますので、PL法に対応した製造物責任保険より幅広い保証が得られます。

BL適用範囲　歩行・動作を補助するために用いる手すりで、住宅のほか、福祉施設又は病院に設置するもの

歩行・動作補助手すり　優良住宅部品（BL部品）認定基準　（抜粋）

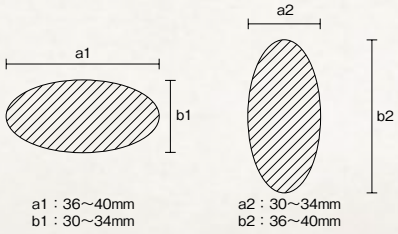

a1：36～40mm
b1：30～34mm
図-1

a2：30～34mm
b2：36～40mm
図-2

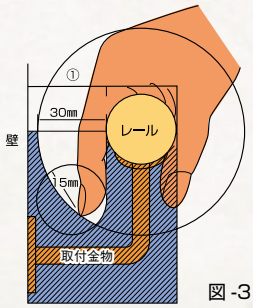

図-3



図-4

手すりレールの形状

- 歩行補助手すりのレールの直径は30～40mmの円形とすること。そのほかに上図の示す寸法範囲の楕円形とすること。（図-1または図-2）
- 動作補助手すりのレールの直径は28～35mmの円形等とすること。

取付金物の形状

- 歩行補助手すりの取付金物は図-3の斜線内に納まるものとする。
- 歩行補助手すりの壁支持型のレールと壁との隙間寸法は30～50mm（床支持型のレールと壁との隙間は30mm以上）、動作補助手すりのレールと壁との隙間寸法は30～300mmとする。

片持ち部分

- 片持ち部分がある場合は、その寸法ℓがスパンLの1/5以下であるか、または、異常な撓みがないこと。（図-4①参照）
- レール端部は袖口が引っ掛からない形状であること。（図-4②参照）

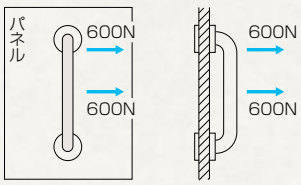

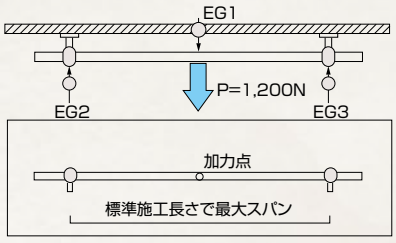

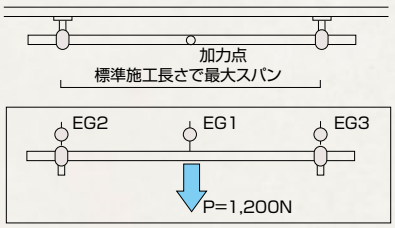

動作補助手すりの水平・鉛直試験

手すり取付部及び中央部付近で水平・鉛直方向に600Nの荷重を順次加える。
手すり及び手すり取付部に使用上支障のあるような変形、ひび割れ、ガタつき等がないこと。
浴室用については、さらに加圧後1分以内に取付部について散水試験を行い、外部への水漏れを調べる。

歩行補助手すりの水平荷重試験（壁支持）

取付金物と取付金物の中央を加力点とし、水平に1,200Nまで引張る。
300Nでたわみ量（δ）が20mm以下かつスパンLの1/100以下及び、荷重1,200Nで、レール及び取付金物のガタツキ、外れ、ひび割れ、破壊やレールの有害な変形が生じないこと。

歩行補助手すりの鉛直荷重試験（壁支持）

取付金物と取付金物の中央を加力点とし、鉛直に1,200Nまで引張る。
300Nでたわみ量（δ）が20mm以下かつスパンLの1/100以下及び、荷重1,200Nで、レールのたわみ量（δ）及び取付金物のガタツキ、外れ、ひび割れ、破壊やレールの有害な変形が生じないこと。

健康上の安全性

a）構成部品に使用する材料のホルムアルデヒド対策
構成部品に使用する材料は、次のいずれかであること。
1）建築基準法施行令第20条の5第1項第3号に規定する第一種ホルムアルデヒド発散建築材料又は同項第4号に規定する第二種ホルムアルデヒド発散建築材料若しくは第三種ホルムアルデヒド発散建築材料のいずれにも該当しないものであること。
2）同条第4項に基づく国土交通大臣の認定を受けたものであること。
3）夏季におけるホルムアルデヒドの発散量が、その表面積1㎡につき毎時0.005mg以下のものであること。

しかし、手すり本体には強度があっても…

取付下地によって手すりの強度は著しく低下します！



下地の強度が足りない・下地がないところに手すりを取付けると…



安心して手すりをご使用いただくために、まずは取付ける壁や床下地の種類、強度をお確かめください。

取付下地別強度検証試験



検証用の木下地に、標準ブラケットピッチによって手すりを固定する。
2個のブラケットの中央を加力点とし、鉛直に荷重をかける。

※手すり棒は35アッシュ丸棒ディンプル付、ブラケットは35セレクトシリーズ・ブラケット横型BD-01、壁固定用ねじは付属の長さ40mmのものを使用しています。

試験1

石こうボード12.5mm＋木下地20mm以上

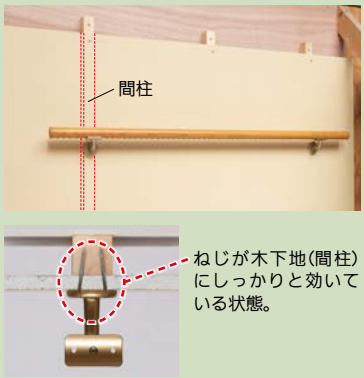



120kgfの荷重をかけても、壁面・手すりともに異常は見られませんでした。

試験2

石こうボード12.5mm(2枚貼り)＋木下地

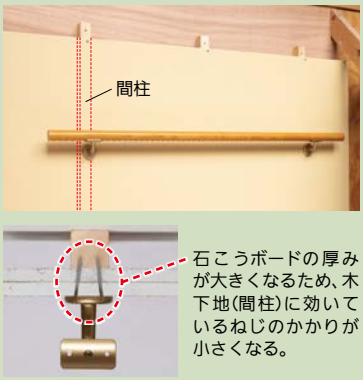



90kgf程度の荷重をかけたところで徐々に、ブラケットの台座が壁面から剥がれるようにねじが抜けはじめてしまいました。

下地までの距離が遠い場合は、付属のものより長いねじを使用してください。
（下地の木に15mm以上ねじが効いている状態にしてください）

試験3

石こうボードのみ

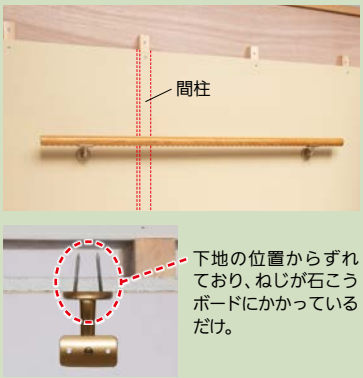



20kgfの荷重をかけただけで、ブラケットの台座が壁面から簡単にはずれてしまいました。

手すりは必ず下地のあるところへ固定してください。

手すりについて知っていただきたいこと

手すりの施工

安心して手すりをご使用いただくため
正しい施工方法の周知につとめています。

■よくある不具合とその原因となる施工不備

問題 フリーRレールの現場で埋め込み式支柱の頭部が浮き上がるように はずれた(割れた)。



確認 **水抜き穴が地中に埋まってしまっていませんか？**

支柱に設けられている水抜き用の穴は必ず床上にくるようにしてください。もし施工上支柱の切断等で水抜き穴が無くなった場合は、新たに水抜き穴をあけてください。支柱内の破損の原因となります。

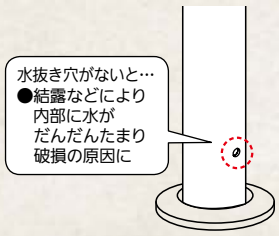

問題 フリーRレールの現場で以前に施工した埋め込み式支柱の下の方が腐食してしまっている。



確認 **固定に使用したモルタルに急結剤を混ぜたり、塩化物を含むモルタル(コンクリート)を使用したりしていませんか？**

アルミと反応し、腐食する恐れがあります。



流し込みモルタル
(P.105 掲載)

問題 フリーRレール支柱側面のイモねじ(六角穴付き止めねじ)が入っていかない！



確認 **ゆるみ止めが硬化してしまったかもしれません。**

ゆるみ止めの薬剤は、いったん締め始めると24時間でほぼ硬化してしまいます。締め直しは2～3時間以内に行なってください。

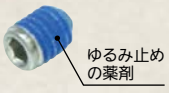

確認 **支柱の内部にコンクリートが充填されていますか？**

支柱の内部に多量の水がたまると、支柱内にたまった水にセメントの水酸化カルシウムが溶出し、アルミ表面の酸化被膜を破って腐食する恐れがあります。

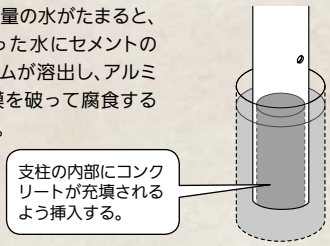

問題 ステンアクアレールのオールステンパイプが錆びている。



確認 **「もらい錆」ではないでしょうか？**

ブラケットやパイプ表面に汗等の塩分や塩素系を含むもの、その他不純物が付着したまま、放置すると錆(もらい錆)の発生原因となります。施工完了時は、右ページを参考に金属表面用合成洗剤(業務用)にてクリーニングしてください。



問題 遮断機式手すりブラケットの軸側がかたくて動かない！どこかのねじを緩めればよい？

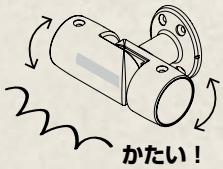

確認 **施工後にちょうどいいかたさになるように設定されています。調整はできません。**

使用時に手すり棒が急落下しない回転の硬さに設定しています。取付け時に回転させる場合には両側に手すり棒を差込んで回転させてください。



施工マニュアル・取扱マニュアルをご活用ください。

各シリーズの施工方法やご注意いただきたい点など詳しくご説明したマニュアルをご用意しております。
ご入用の際は弊社営業までお申し付けください。
Webサイトからもご覧いただけます。

https://www.firstreform.com



施工動画もあります。P.19

手すりのお手入れ

手すりを安全に長くご使用いただくために、定期的なお手入れと点検をお願いしています。

木製品について



●から拭きの場合

1. 柔らかい布で、から拭きします。

●中性洗剤を使う場合

1. 中性洗剤を含ませた柔らかい布で拭きとります。
2. 洗剤が残らないように水拭きします。
3. 最後に柔らかい布で水気を完全に拭きとります。

■手すりの定期点検について

手すりを安全に長くご使用いただくために、定期的なお手入れと点検をおすすめしています。施工業者様・販売店様にご使用いただけるパンフレットもご用意しております。

手すりの定期点検



金属(素地)について

ステンレスなど錆びにくい金属でも、不純物の付着などによりもらい錆が発生することがあります。金属用のクリーナー等で洗浄してください。

ブラケットなどの塗装品は？



木製品と同じように、から拭きまたは中性洗剤を使ってお手入れしてください。

■錆びのお手入れについて



ステン
クリーナー
(P.755 掲載)

もらい錆び等、錆びたステンレスパイプ



クリーナーを布等で塗布し、30秒ほど放置



塗布面をブラシでこすり洗いしウエスで水拭き



乾いたウエスで拭き仕上げ完了





樹脂について

定期的にやわらかい布で拭き掃除をしてください。
湿度など環境条件によっては、カビが発生する場合もあります。
汚れがひどい場合は中性洗剤をしみこませた布で拭き、その後水拭きとから拭きを行なってください。

手すりの消毒

■市販の漂白剤(塩素濃度約5%)を使用した場合

1. 塩素系洗剤を濃度0.02%[注1)](500mlのペットボトル1本の水に2ml、ペットボトルキャップ半杯)以下で希釈してください。
   注1)厚生労働省「社会福祉施設、介護老人保健施設におけるノロウイルスによる感染性胃腸炎の発生・まん延防止策の一層の徹底について」における消毒液の基準に準ずる。
2. 柔らかい布に含ませた後、固く絞り、洗剤が1か所に溜まらないように注意しながら手早く拭きます。

⚠ 手すりのお手入れ・消毒の際のご注意

●アルコールを含む消毒液のご使用はおやめください。(表面のツヤの変化、塗膜の劣化、剥離や樹脂破損の原因となります。)
●酸性、アルカリ性洗剤やシンナー、ベンジンなどの有機溶剤は使用しないでください。(変形変色の原因となります。)
●木製手すり棒を消毒する場合は、木口など直接木部(素地)に塩素系洗剤が染み込まないようにしてください。素地に染み込むと、変色の恐れがあります。
●クレンザー、磨き粉、ナイロンたわし等は使用しないでください。(傷の原因になります。)
●浸け置き洗いはしないでください。(変形変色の原因となります。)

マツ六は製品安全の向上に取組んでいます。

お客様、また製品をご利用になる皆様の安全・安心な暮らしのためにマツ六は様々な取組みを行なっています。それら弊社の取組みをご評価いただき、経済産業省が主催する『製品安全対策優良企業表彰(PSアワード)』中小企業 製造事業者・輸入事業者部門に於いて、第14回(令和2年度)・第16回(令和4年度)の2度に渡り、経済産業大臣賞を受賞しました。今後も全社でさらなる製品安全の向上に努めて参ります。
PSアワードについての詳細はP.20をご覧ください。



2020 製品安全対策優良企業 経済産業省

2022 製品安全対策優良企業 経済産業省

手すりでのばそう健康寿命！

いつまでも健康でいるために！

高齢者の転倒予防に“転ばぬ先の手すり”



いつまでも健康で、友人との旅行や
家族・孫に会うことが、高齢者の喜びです。
また、高齢者が健康であれば、
家族の負担低減や
介護人材不足解消にもつながります。

**高齢者の健康寿命をのばすには
転倒予防が大切です。**



健康でいるために知っておきたいPOINT

要介護状態の1割は転倒から

介護が必要となった主な原因

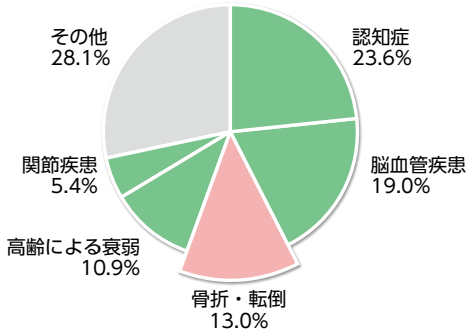

「骨折・転倒」が原因で要介護状態になった
高齢者は約1割。

厚生労働省：令和4年国民生活基礎調査の概況より

転倒すると2/3はケガをします

自宅（庭含む）で転倒した人のケガの状況

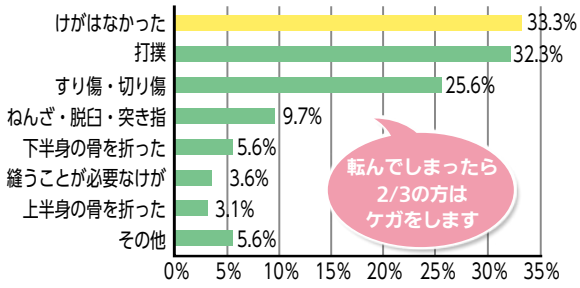

自宅（庭含む）で転倒した人のうち、
3人に2人は何らかのケガを負っています。

内閣府：平成22年度高齢者の住宅と生活環境に関する意識調査結果より

8割は平面で転倒します

転倒の種類別割合（65歳以上）

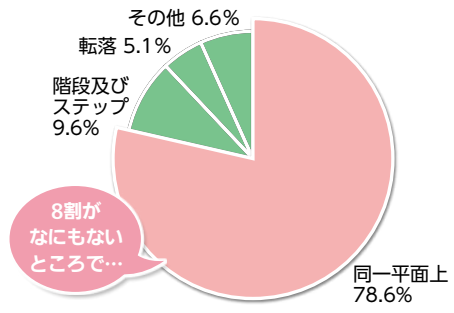

転倒が原因で亡くなった65歳以上の方の
8割が同一平面上で転倒しています。

厚生労働省：平成23年人口動態調査より

「庭」がいちばん転びやすい

自宅内で転倒した場所（65歳以上・複数回答）

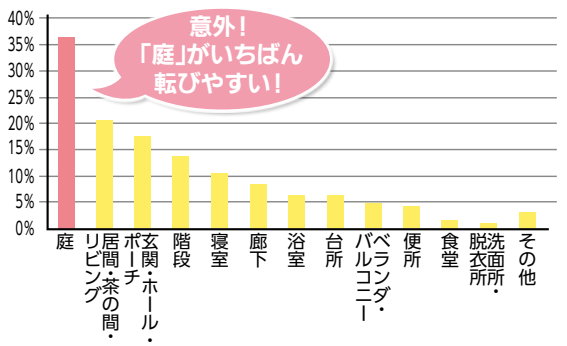

転倒場所のワースト5は、**「庭」「居間・茶の間・リビング」「玄関・ホール・ポーチ」「階段」「寝室」。**

内閣府：平成22年度高齢者の住宅と生活環境に関する意識調査結果より

暮らしにシックなアクセント、艶消しブラック仕上げ。

■手すりの木目が際立ち、空間が引き締まるブラック色のブラケット。
■新築からリフォームまで、スタイリッシュな演出に最適です。
※手すり棒は BAUHAUS シリーズの木製手すり棒をご使用ください。
他社品・他シリーズとの併用はおやめください。







部材カラー
組合せイメージ
（35アッシュ丸棒ディンプル付）

手すり棒はこちら P.118
BAUHAUS
35木製手すり棒



NEW





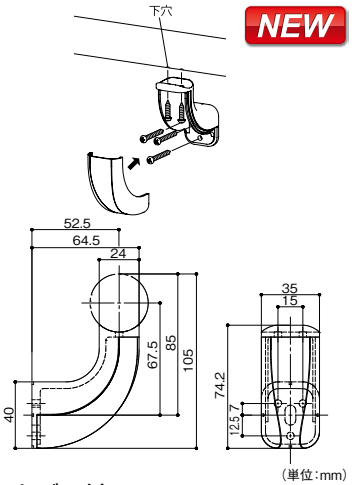

（単位：mm）

マツ六 35ブラケット横型Nカバー付

商品コード	色	品番	価格
040-5043	ブラック	BD-54BK	1個 2,100円（税抜き）

●材質：亜鉛合金、ABS樹脂●付属ねじ：壁取付け用⊕なべタッピンねじ（4×40）3本、手すり取付け用⊕なべタッピンねじ（4×20）2本　※箱入数＝10個

動画　NEW





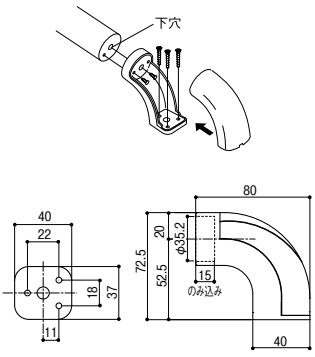

（単位：mm）

マツ六 35エンドブラケットカバー付

商品コード	色	品番	価格
040-1048	ブラック	BD-08BK	1個 2,100円（税抜き）

●材質：亜鉛合金、ABS樹脂●付属ねじ：壁取付け用⊕なべタッピンねじ（3.5×40）3本、手すり取付け用⊕なべタッピンねじ（3.5×20）2本　※箱入数＝10個
※強化コート手すり棒はご使用いただけません。

NEW





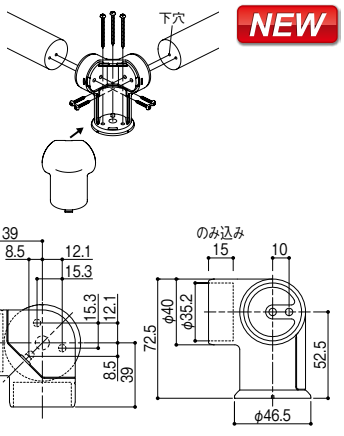

（単位：mm）

マツ六 35コーナーブラケット

商品コード	色	品番	価格
040-1078	ブラック	BD-13BK	1個 2,800円（税抜き）

●材質：亜鉛合金、ABS樹脂●付属ねじ：壁取付け用⊕なべタッピンねじ（3.5×40）3本、手すり取付け用⊕なべタッピンねじ（3.5×20）4本　※箱入数＝10個
※強化コート手すり棒はご使用いただけません。

35セレクトシリーズ　ブラックの特長

35ブラケット横型N カバー付　35エンドブラケット カバー付　35コーナーブラケット



M6アンカー（長さ50mm以上）を使ってコンクリート下地に取付けできます。
（1本止め、アンカーは別売りです。）

コンクリート壁に止めるなら

ステンオールアンカー
416-7253 →P.216



玄　関
Entrance



P.132～ BAUHAUS
セレクトシリーズ

Color ： 手すり棒/Lオーク(グロス丸棒)、
ブラケット/ゴールド
Note ： 戸建住宅(和歌山県)


Before



P.132～ BAUHAUS
セレクトシリーズ

Color ： 手すり棒/クリア
(アッシュ丸棒ディンプル付)、
木製ベースプレート/クリア、
ブラケット/ゴールド
Note ： 戸建住宅(宮崎県)
80歳代の母と娘さん(足に障がい)
の2人暮らしのお宅です。
玄関での転倒予防と段差解消の
ために。


Before



P.180～ BAUHAUS
室内用手すり支柱

Color ： 手すり棒/クリア
(アッシュ丸棒)、
支柱/クリア+ゴールド
Note ： 戸建住宅(青森県)
土間へのアンカー固定も、
木下地へのねじ固定も、
どちらも可能です。



P.68 BAUHAUS
フリーRレール 9型スタンド

Color ： 手すり棒/木目ダーク、支柱/ステンカラー色
Note ： 戸建住宅(京都府)
※フリーRレールの施工は、コンクリート下地
の場合に限ります。




Before

P.196 BAUHAUS
襖用脱着手すり

Color ： 襖用脱着手すり棒/クリア、
ステンレスブラケット/ゴールド
Note ： 戸建住宅(大阪府)
専用のステンレスブラケットを
使用すれば、ピッチ2mまで対応
できる手すり棒です。

P.132～ BAUHAUS
セレクトシリーズ

Color ： 手すり棒/Mオーク
(アッシュ丸棒ディンプル付)、
ブラケット/ブラウン
Note ： 戸建住宅(秋田県)



※転倒・転落を防ぐため、階段などの段差付近や足元が滑りやすい場所では、必ず手すりを連続させてください。

最新情報は
こちらから
バリアフリー
手すり
屋外用手すり
室内用手すり
トイレ用手すり
浴室用手すり
据置式手すり
手すり以外の商品
感染症対策
玄関
階段・廊下
トイレ
浴室・洗面所
寝室・居間
屋外
バリアフリー
金物
収納・内装
建築資材
水まわり
防犯
耐震・防災
ペット用品
接着・テープ・
清掃・補修
道具・工具
お役立ち
コーナー
豆知識
ご利用方法

階段・廊下

Stairs&corridor





P.180～ BAUHAUS

室内用手すり支柱

Color ： 手すり棒/クリア(アッシュ丸棒ディンプル付)、
支柱/クリア+ゴールド

Note ： 戸建住宅(奈良県)
縁側から庭への出入りもこれまで通りできるように、
一部を遮断機式にしています。





P.132～ BAUHAUS

セレクトシリーズ

Color ： 手すり棒/Mオーク(アッシュ丸棒)、
木製ベースプレート/Mオーク、
ブラケット/ブラウン

Note ： 戸建住宅(大阪府)
1階と2階の間に梁の出っ張りが
ありましたが、N自在ジョイントを
使って手すりを連続させています。



Before





Before

P.184～ BAUHAUS

遮断機式
手すりシリーズ

Color ： 手すり棒/Mオーク
(アッシュ丸棒ディンプル付)、
ブラケット/ゴールド

Note ： 戸建住宅(大阪府)
遮断機式手すりブラケット
直角型Nを用いて、廊下を渡って
向こう側の扉まで行けるように
します。

P.132～ BAUHAUS

セレクトシリーズ

Color ： 手すり棒/クリア
(アッシュ丸棒)、
木製ベースプレート/クリア、
ブラケット/ゴールド

Note ： 戸建住宅(沖縄県)





P.132～ BAUHAUS セレクトシリーズ

Color ： 手すり棒/クリア(アッシュ丸棒)、
木目クリア(ロングスパン1400)、
ブラケット/ゴールド

Note ： 戸建住宅(千葉県)
「内回りにひと続きの手すりが欲しい」というご希望を
出隅自在ブラケットK+角度増しカップで実現しています。
下地のない部分はロングスパン1400で解決。

※転倒・転落を防ぐため、階段などの段差付近や足元が滑りやすい場所では、必ず手すりを連続させてください。

最新情報は
こちらから

バリアフリー
手すり
屋外用手すり
室内用手すり
トイレ用手すり
浴室用手すり
据置式手すり
手すり以外の商品
感染症対策
玄関
階段・廊下
トイレ
浴室・洗面所
寝室・居間
屋外

バリアフリー
金物
収納・内装
建築資材
水まわり
防犯
耐震・防災
ペット用品
接着・テープ・清掃・補修
道具・工具
お役立ちコーナー
豆知識
ご利用方法

最新情報は
こちらから

バリアフリー
手すり
屋外用手すり
室内用手すり
トイレ用手すり
浴室用手すり
据置式手すり
手すり以外の商品
感染症対策
玄関
階段・廊下
トイレ
浴室・洗面所
寝室・居間
屋外

バリアフリー
金物
収納・内装
建築資材
水まわり
防犯
耐震・防災
ペット用品
接着・テープ・清掃・補修
道具・工具
お役立ちコーナー
豆知識
ご利用方法

トイレ
Toilet



P.184～ BAUHAUS
遮断機式手すりシリーズ

Color ： 手すり棒/Mブラウン(アッシュ丸棒ディンプル付)、
ブラケット/ゴールド
Note ： 戸建住宅(埼玉県)
遮断機で前に「もたれかかる」手すりを。
体を前に傾けることでお腹に力が入り、
直腸がまっすぐになって排泄しやすくなります。



P.243～ BAUHAUS
32ステンアクアレール

Color ： 手すり棒/ホワイト、ブラケット(仕上)/鏡面
Note ： 戸建住宅(熊本県)



P.215 BAUHAUS
プッシュアップL型ハンド

Color ： 木製ベースプレート/Mブラウン
Note ： 戸建住宅(三重県)



P.132～ BAUHAUS
セレクトシリーズ

Color ： 手すり棒/Mオーク(アッシュ丸棒ディンプル付)、
ブラケット/ゴールド
Note ： 戸建住宅(静岡県)



P.132～ BAUHAUS セレクトシリーズ

Color ： 手すり棒/Mブラウン(アッシュ丸棒)、
ブラケット/ブラウン
Note ： 戸建住宅(愛知県)

浴室・洗面所
Bathroom&lavatory



P.220～ BAUHAUS 32ソフトアクアレールプラス

Type ： L型ハンド
Note ： 戸建住宅（大阪府）
竣工後、間もない住宅のユニットバスですが浴槽での立ち座りに不安を覚えて。



P.224～ BAUHAUS 32ソフトアクアレール

Type ： L型ハンド
Note ： 戸建住宅（愛知県）



P.224～ BAUHAUS 32ソフトアクアレール

Note ： 戸建住宅（福岡県）
洗い場から浴槽まで連続した手すりで転倒を予防しています。



P.243～ BAUHAUS 32ステンアクアレール

Color ： 手すり棒/ホワイト、
ブラケット（仕上）/鏡面
Note ： 戸建住宅（熊本県）



P.243～ BAUHAUS 32ステンアクアレール

Color ： 手すり棒/アイボリー、ブラケット（仕上）/ショットブラスト
Note ： 戸建住宅（京都府）
手すりの無かった在来工法の浴室に。浴槽のまたぎ越しには縦手すりが安心です。

最新情報は
こちらから

バリアフリー
手すり
屋外用手すり
室内用手すり
トイレ用手すり
浴室用手すり
据置式手すり
手すり以外の商品
感染症対策
玄関
階段・廊下
トイレ
浴室・洗面所
寝室・居間
屋外

バリアフリー
金物
収納・内装
建築資材
水まわり
防犯
耐震・防災
ペット用品
接着・テープ・清掃・補修
道具・工具
お役立ちコーナー
豆知識
ご利用方法

錠前・建具
Lock&door





Before

P.288～ エコ引き戸

Color ： 木目ライト
Note ： 戸建住宅（群馬県）
脱衣所のドアを引き戸に。
出入りが楽になり、転倒の
危険が少なくなりました。



Before

P.288～ エコ引き戸

Color ： 木目ライト
Note ： 戸建住宅（大阪府）





Before



P.288～ エコ引き戸

Color ： 木目ライト
Note ： 戸建住宅（岐阜県）
思い入れのあるドアのデザイ
ンはそのままに、デッドスペー
スが少ない引戸にリフォーム
しました。



P.288～ エコ引き戸

Color ： 木目ライト
Note ： 戸建住宅
開き戸を引き戸に変更すれば、使いやすく！

Before



P.298～ 兼用取替 バリアフリーレバー錠

Color ： アンバー+Mブラウン
Note ： 戸建住宅（兵庫県）
レバー錠なら握力の弱い方でも使いやすく
なります。

Before





最新情報は
こちらから
▼

バリアフリー
手すり
屋外用手すり
室内用手すり
トイレ用手すり
浴室用手すり
据置式手すり
手すり以外の商品
感染症対策
玄関
階段・廊下
トイレ
浴室・洗面所
寝室・居間
屋外

バリアフリー
金物
収納・内装
建築資材
水まわり
防犯
耐震・防災
ペット用品
接着・テープ・
清掃・補修
道具・工具
お役立ち
コーナー
豆知識
ご利用方法

屋　外
Outside



P.40～ BAUHAUS
フリーRレール
Color ： 手すり棒/木目ナチュラル、支柱/ステンカラー色
Note ： 戸建住宅（神奈川県）
支柱の高さをカットして低くし、
通行幅を確保しながら勾配に沿った手すりを。





P.40～ BAUHAUS フリーRレール
Color ： 手すり棒/木目ナチュラル、
支柱/ステンカラー色
Note ： 戸建住宅（兵庫県）
曲がる手すり棒でアプローチのカーブに
沿った手すりに。

P.40～ BAUHAUS
フリーRレール
Color ： 手すり棒/木目ナチュラル、
支柱/ステンカラー色
Note ： 寺院（山形県）
踏面に多少の傾斜があるため
勾配対応式支柱を使用。







P.40～ BAUHAUS フリーRレール
Color ： 手すり棒/木目ダーク、支柱/ダークブロンズ
Note ： 戸建住宅（富山県）
玄関ポーチから前面道路までのスロープに、
曲がる手すり棒を使って滑らかな手すりを。

※転倒・転落を防ぐため、階段などの段差付近や足元が滑りやすい場所では、必ず手すりを連続させてください。

最新情報は
こちらから

バリアフリー
手すり
屋外用手すり
室内用手すり
トイレ用手すり
浴室用手すり
据置式手すり
手すり以外の商品
感染症対策
玄関
階段・廊下
トイレ
浴室・洗面所
寝室・居間
屋外

バリアフリー
金物
収納・内装
建築資材
水まわり
防犯
耐震・防災
ペット用品
接着・テープ・清掃・補修
道具・工具
お役立ちコーナー
豆知識
ご利用方法



P.40～

BAUHAUS

フリーRレール

Color ： 手すり棒/木目ダーク、支柱/ダークブロンズ
Note ： 戸建住宅（愛知県）
アプローチ階段の半分をスロープにし、
その横に手すりを設置しています。

Before





P.40～

BAUHAUS フリーRレール

Color ： 手すり棒/木目ダーク、支柱/ステンカラー色
Note ： 戸建住宅（岐阜県）
積雪の多い地域のため、除雪がしやすいよう
2か所を遮断機式にしています。



P.80～

ストレートEZレール

Color ： 手すり棒/ココア、支柱/アンバーステン
Note ： 戸建住宅（愛知県）
ゴミ捨て場までの急な階段を、
安全に上り下りするために。



Before



P.80～

ストレートEZレール

Color ： 手すり棒/ココア、支柱/アンバーステン
Note ： 戸建住宅（大阪府）



Before

※転倒・転落を防ぐため、階段などの段差付近や足元が滑りやすい場所では、必ず手すりを連続させてください。

最新情報は
こちらから

バリアフリー
手すり
屋外用手すり
室内用手すり
トイレ用手すり
浴室用手すり
据置式手すり
手すり以外の商品
感染症対策
玄関
階段・廊下
トイレ
浴室・洗面所
寝室・居間
屋外

バリアフリー
金物
収納・内装
建築資材
水まわり
防犯
耐震・防災
ペット用品
接着・テープ・清掃・補修
道具・工具
お役立ちコーナー
豆知識
ご利用方法

P.40～ BAUHAUS
フリーRレール

Color ： 手すり棒/木目ダーク、支柱/ステンカラー
Note ： 戸建住宅（大阪府）
玄関扉前のスペースを支柱が邪魔しないように、H1200mmまで対応できるロングタイプの支柱を使って下の段から立ち上げています。



P.40～ BAUHAUS
フリーRレール

Color ： 手すり棒/木目ナチュラル、支柱/ステンカラー色
Note ： 戸建住宅（島根県）





P.87～ BAUHAUS
32ステン アクアレール

Color ： 手すり棒/木目Lブラウン、ブラケット（仕上げ）/鏡面
Note ： 戸建住宅（和歌山県）



P.40～ BAUHAUS
フリーRレール

Color ： 手すり棒/木目ダーク、支柱/ダークブロンズ
Note ： 戸建住宅（熊本県）



P.87～ BAUHAUS
32ステン アクアレール

Color ： 手すり棒/木目Mブラウン、ブラケット（仕上げ）/ショットブラスト
Note ： 戸建住宅（兵庫県）



P.374
高さ調整式 踏み台 ＋手すりパイプ

Note ： 戸建住宅（東京都）

※転倒・転落を防ぐため、階段などの段差付近や足元が滑りやすい場所では、必ず手すりを連続させてください。

Free R rail

現場で自由に曲がる
屋外用手すり。



Re フリーRレールシリーズのアルミダイキャスト部分には再生アルミ合金を使用し、地球環境への配慮を行っております。











■曲がる手すり棒なら現場にあった滑らかなカーブを実現できます。



■直棒手すりならピッチ1200mmまでOK。支柱の数も少なくスッキリ。



■手すり棒の太さは握りやすいφ34mm。

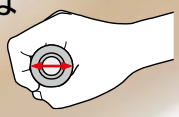

■手に優しい樹脂被膜です。



※ステンレス等、金属製手すりとの比較

確かな品質

■耐候性　超促進耐候性試験

●**試験装置**：超促進耐候試験機「アイスーパーUVテスター（照射強度150mW/㎠）」
●**試験結果**：500時間※経過後も手すり表面には著しい変色や退色がありませんので、安心して屋外でもご使用になれます。

手すり表面状態	ブランク	100時間	200時間	300時間	400時間	500時間
WD						
WN						

→異常なし

※アイスーパーUVテスターの紫外線エネルギーはサンシャイン照射試験の約10倍のエネルギー量があり、アイスーパーUVテスター照射試験500時間はサンシャイン照射試験5000時間相当のエネルギー量に相当します。

■耐薬品性　耐酸・耐アルカリ試験

●**試験方法**：製品を24時間浸漬。(JIS K7114に準ずる)
●**試験結果**：薬品による異常はみられません。

■強度基準

日本リハビリテーション医学会「平成8年度通商産業省工業技術院委託歩行補助具及び介護機器標準化調査研究報告書」における転落の際に急激過重として発生する合成最大荷重(60kg)に則り、一般的な手すりとしての使用で問題のない性能であること。

NEW 新アイテム追加!



S支柱
P.57



アルミジョイント
P.62



チーズ
P.62

仕様変更　※既存品がなくなり次第、順次切替えとなります。

遮断機式シリーズ

詳細はP.64をご覧ください。



部材カラー 組合せイメージ







お手入れについて

●手すり棒は定期的にやわらかい布で拭き清掃してください。汚れがひどい場合は中性洗剤をしみこませた布で拭き、その後水拭きと乾拭きを行ってください。
●手すり棒を消毒する場合は、塩素系洗剤を濃度0.02%(500mlのペットボトル1本の水に2ml、ペットボトルキャップ半杯)以下で希釈したものを柔らかい布に含ませた後、固く絞り、洗剤が1か所に溜まらないように注意しながら手早く拭いてください。
(厚生労働省「社会福祉施設、介護老人保健施設におけるノロウイルスによる感染性胃腸炎の発生・まん延防止策の一層の徹底について」における消毒液の基準に準じます。)

BAUHAUS フリーRレール一覧　価格は全てメーカー希望小売価格（税抜き）です。



錆び止めローバル P.46		—	040-2833	BJ-33	2,350円（税抜き）
スプリングベンダー P.46		—	040-2809	BJ-09	2,550円（税抜き）
手すり用ベンダー棒付 P.46		ホワイト	040-2867	BJ-67W	20,000円（税抜き）

エンドキャップ

RAアルミエンドキャップ P.47		ステンカラー色	040-2915	BJ-115ST	5,200円（税抜き）
		ダークブロンズ	040-2916	BJ-116DB	
RAエンドキャップ（2個入） P.47		木目ダーク	040-2945	BJ-145WD	5,200円（税抜き）
		木目ナチュラル	040-2946	BJ-146WN	
		チョコレート	040-2947	BJ-147PC	
FAアルミエンドキャップ P.47		ステンカラー色	040-3107	BJ-201ST	3,150円（税抜き）
		ダークブロンズ	040-3108	BJ-202DB	
FAエンドキャップ（2個入） P.47		木目ダーク	040-2948	BJ-148WD	3,150円（税抜き）
		木目ナチュラル	040-2949	BJ-149WN	
		チョコレート	040-2950	BJ-150PC	



手すり棒

長尺運賃（3m・4mのみ）

手すり棒 P.46	木目ダーク	2m	040-2714	BJ-14WD	13,400円（税抜き）
		3m	040-2713	BJ-13WD	18,300円（税抜き）
	木目ナチュラル	2m	040-2702	BJ-02WN	13,400円（税抜き）
		3m	040-2701	BJ-01WN	18,300円（税抜き）
	チョコレート	2m	040-2745	BJ-45PC	13,400円（税抜き）
		3m	040-2744	BJ-44PC	18,300円（税抜き）

※曲がる手すり棒を使用する場合は、錆び止めローバルが別途必要です。

直棒手すり P.46	木目ダーク	2m	040-2722	BJ-22WD	13,100円（税抜き）
		4m	040-2721	BJ-21WD	24,100円（税抜き）
	木目ナチュラル	2m	040-2720	BJ-20WN	13,100円（税抜き）
		4m	040-2719	BJ-19WN	24,100円（税抜き）
	チョコレート	2m	040-2747	BJ-47PC	13,100円（税抜き）
		4m	040-2746	BJ-46PC	24,100円（税抜き）

メンテナンス用部品はこちら P.70

付属のねじやキャップ、交換用の部材などもご用意しています。



ジョイント

アルミジョイント NEW P.62		ステンカラー色	040-3119	BJ-213ST	3,300円（税抜き）
		ダークブロンズ	040-3120	BJ-214DB	
ジョイント P.62		木目ダーク	040-2951	BJ-151WD	2,200円（税抜き）
		木目ナチュラル	040-2952	BJ-152WN	
		チョコレート	040-2953	BJ-153PC	
チーズ NEW P.62		ステンカラー色	040-3121	BJ-215ST	3,700円（税抜き）
		ダークブロンズ	040-3122	BJ-216DB	
丸棒用自在ソケット P.62		ステンカラー色	040-2969	BJ-169ST	7,000円（税抜き）
		ダークブロンズ	040-2970	BJ-170DB	
Lコーナージョイント P.63		木目ダーク	040-2954	BJ-154WD	2,700円（税抜き）
		木目ナチュラル	040-2955	BJ-155WN	
		チョコレート	040-2956	BJ-156PC	
フリージョイント P.63		ステンカラー色	040-2829	BJ-29ST	7,000円（税抜き）
		ダークブロンズ	040-2887	BJ-87DB	

最新情報はこちらから
バリアフリー
手すり
屋外用手すり
室内用手すり
トイレ用手すり
浴室用手すり
据置式手すり
手すり以外の商品
感染症対策
玄関
階段・廊下
トイレ
浴室・洗面所
寝室・居間
屋外
バリアフリー
金物
収納・内装
建築資材
水まわり
防犯
耐震・防災
ペット用品
接着・テープ・清掃・補修
道具・工具
お役立ちコーナー
豆知識
ご利用方法

ブラケット部品

壁付ブラケット  P.59	ステンカラー色	040-2804	BJ-04ST	6,900円（税抜き）
	ダークブロンズ	040-2880	BJ-80DB	
E壁付ブラケット  P.59	ステンカラー色	040-2857	BJ-57ST	5,800円（税抜き）
	ダークブロンズ	040-2897	BJ-97DB	
壁付ブラケット縦型  P.60	ステンカラー色	040-2967	BJ-167ST	6,900円（税抜き）
	ダークブロンズ	040-2968	BJ-168DB	
E壁付エンドブラケット  P.61	ステンカラー色	040-2878	BJ-78ST	7,900円（税抜き）
	ダークブロンズ	040-2904	BJ-104DB	
エンドブラケットN  P.61	ステンカラー色	040-2929	BJ-129ST	6,900円（税抜き）
	ダークブロンズ	040-2930	BJ-130DB	
Eエンドブラケット N  P.61	ステンカラー色	040-2860	BJ-60ST	3,750円（税抜き）
	ダークブロンズ	040-2900	BJ-100DB	
直受フレキシブルブラケット  P.60	ステンカラー色	040-2840	BJ-40ST	12,800円（税抜き）
	ダークブロンズ	040-2888	BJ-88DB	

E直受フレキシブルブラケット  P.60	ステンカラー色	040-2858	BJ-58ST	11,900円（税抜き）
	ダークブロンズ	040-2898	BJ-98DB	
自在ブラケット  P.60	ステンカラー色	040-2965	BJ-165ST	12,800円（税抜き）
	ダークブロンズ	040-2966	BJ-166DB	
自在ソケット  P.59	ステンカラー色	040-2811	BJ-11ST	7,300円（税抜き）
	ダークブロンズ	040-2882	BJ-82DB	
Nエンドソケット  P.59	ステンカラー色	040-2859	BJ-59ST	4,400円（税抜き）
	ダークブロンズ	040-2899	BJ-99DB	

F型ハンド

 P.69	ステンカラー色＋ベージュ	040-2985	BJ-185ST	11,400円（税抜き）
	ダークブロンズ＋ブラウン	040-2986	BJ-186DB	

屋外用I型ハンド


P.69

I型ハンド 600mm

木目ダーク＋ステンカラー色	040-2861	BJ-61WD	11,400円（税抜き）
木目ナチュラル＋ステンカラー色	040-2862	BJ-62WN	
チョコレート＋ステンカラー色	040-2863	BJ-63PC	
木目ダーク＋ダークブロンズ	040-2919	BJ-119WD	
木目ナチュラル＋ダークブロンズ	040-2920	BJ-120WN	
チョコレート＋ダークブロンズ	040-2921	BJ-121PC	


P.69

I型ハンド 800mm

木目ダーク＋ステンカラー色	040-2864	BJ-64WD	12,800円（税抜き）
木目ナチュラル＋ステンカラー色	040-2865	BJ-65WN	
チョコレート＋ステンカラー色	040-2866	BJ-66PC	
木目ダーク＋ダークブロンズ	040-2922	BJ-122WD	
木目ナチュラル＋ダークブロンズ	040-2923	BJ-123WN	
チョコレート＋ダークブロンズ	040-2924	BJ-124PC	

g型スタンド


P.68

ベースプレート式g型スタンド

ステンカラー色＋木目ダーク	040-2931	BJ-131STWD	54,900円（税抜き）
ステンカラー色＋木目ナチュラル	040-2932	BJ-132STWN	
ステンカラー色＋チョコレート	040-2933	BJ-133STPC	
ダークブロンズ＋木目ダーク	040-2934	BJ-134DBWD	
ダークブロンズ＋木目ナチュラル	040-2935	BJ-135DBWN	
ダークブロンズ＋チョコレート	040-2936	BJ-136DBPC	


P.68

埋め込み式g型スタンド

ステンカラー色＋木目ダーク	040-2937	BJ-137STWD	45,700円（税抜き）
ステンカラー色＋木目ナチュラル	040-2938	BJ-138STWN	
ステンカラー色＋チョコレート	040-2939	BJ-139STPC	
ダークブロンズ＋木目ダーク	040-2940	BJ-140DBWD	
ダークブロンズ＋木目ナチュラル	040-2941	BJ-141DBWN	
ダークブロンズ＋チョコレート	040-2942	BJ-142DBPC	

BAUHAUS フリーRレール一覧　価格は全てメーカー希望小売価格(税抜き)です。

支柱部品



埋め込み式
支柱
P.48

ステン カラー色	040-2803	BJ-03ST
ダーク ブロンズ	040-2879	BJ-79DB

14,600円（税抜き）



埋め込み式
エンド支柱
P.48

ステン カラー色	040-2854	BJ-54ST
ダーク ブロンズ	040-2894	BJ-94DB

16,700円（税抜き）



埋め込み式
コーナー支柱
P.48

ステン カラー色	040-2827	BJ-27ST
ダーク ブロンズ	040-2885	BJ-85DB

23,800円（税抜き）



NEW

埋め込み式
S支柱
P.57

ステン カラー色	040-3123	BJ-217ST
ダーク ブロンズ	040-3124	BJ-218DB

24,700円（税抜き）

E埋め込み式支柱　P.49

ステン カラー色	040-2841	BJ-41ST
ダーク ブロンズ	040-2889	BJ-89DB

10,700円（税抜き）

E埋め込み式支柱ロングタイプ　P.49

ステン カラー色	040-2957	BJ-157ST
ダーク ブロンズ	040-2958	BJ-158DB

14,100円（税抜き）



E埋め込み式エンド支柱　P.49

ステン カラー色	040-2842	BJ-42ST
ダーク ブロンズ	040-2890	BJ-90DB

12,800円（税抜き）

E埋め込み式エンド支柱ロングタイプ　P.49

ステン カラー色	040-2959	BJ-159ST
ダーク ブロンズ	040-2960	BJ-160DB

16,200円（税抜き）



E埋め込み式コーナー支柱　P.49

ステン カラー色	040-2877	BJ-77ST
ダーク ブロンズ	040-2903	BJ-103DB

20,000円（税抜き）

E埋め込み式コーナー支柱ロングタイプ　P.49

ステン カラー色	040-3111	BJ-205ST
ダーク ブロンズ	040-3112	BJ-206DB

23,400円（税抜き）





ベースプレート式
支柱
P.50

ステン カラー色	040-2810	BJ-10ST
ダーク ブロンズ	040-2881	BJ-81DB

23,800円（税抜き）



ベースプレート式
エンド支柱
P.50

ステン カラー色	040-2853	BJ-53ST
ダーク ブロンズ	040-2893	BJ-93DB

25,900円（税抜き）



ベースプレート式
コーナー支柱
P.50

ステン カラー色	040-2828	BJ-28ST
ダーク ブロンズ	040-2886	BJ-86DB

33,800円（税抜き）



NEW

ベースプレート式
S支柱
P.57

ステン カラー色	040-3125	BJ-219ST
ダーク ブロンズ	040-3126	BJ-220DB

34,200円（税抜き）

Eベースプレート式支柱　P.51

ステン カラー色	040-2852	BJ-52ST
ダーク ブロンズ	040-2892	BJ-92DB

21,700円（税抜き）

Eベースプレート式支柱ロングタイプ　P.51

ステン カラー色	040-2961	BJ-161ST
ダーク ブロンズ	040-2962	BJ-162DB

25,100円（税抜き）



Eベースプレート式
エンド支柱
ロングタイプ
P.51

ステン カラー色	040-2963	BJ-163ST
ダーク ブロンズ	040-2964	BJ-164DB

25,500円（税抜き）



Eベースプレート式
コーナー支柱
ロングタイプ
P.51

ステン カラー色	040-3113	BJ-207ST
ダーク ブロンズ	040-3114	BJ-208DB

33,400円（税抜き）



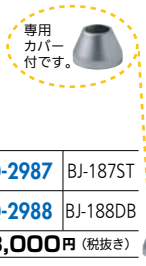

勾配対応式
支柱30°
専用カバー付
P.58

ステン カラー色	040-2987	BJ-187ST
ダーク ブロンズ	040-2988	BJ-188DB

33,000円（税抜き）



勾配対応式
エンド支柱30°
専用カバー付
P.58

ステン カラー色	040-2989	BJ-189ST
ダーク ブロンズ	040-2990	BJ-190DB

35,100円（税抜き）



勾配対応式
コーナー支柱30°
専用カバー付
P.58

ステン カラー色	040-2991	BJ-191ST
ダーク ブロンズ	040-2992	BJ-192DB

42,300円（税抜き）

ベースプレート式
Sエンド支柱
P.57

ステン カラー色	040-3117	BJ-211ST
ダーク ブロンズ	040-3118	BJ-212DB

35,300円（税抜き）

支柱用化粧カバー



埋め込み式
支柱用化粧カバー
P.48

SUS304 (2B仕上げ)	040-2808	BJ-08
ダーク ブロンズ	040-2913	BJ-113DB

1,200円（税抜き）



埋め込み式
支柱用化粧カバー後付け
P.48

ステン カラー色	040-2925	BJ-125ST
ダーク ブロンズ	040-2926	BJ-126DB

1,600円（税抜き）



ベースプレート式
支柱用化粧カバー
P.50

SUS304 (2B仕上げ)	040-2812	BJ-12
ダーク ブロンズ	040-2914	BJ-114DB

3,400円（税抜き）



ベースプレート式
支柱用化粧カバー N
P.50

SUS304 (2B仕上げ)	040-3109	BJ-203
ダーク ブロンズ	040-3110	BJ-204DB

3,200円（税抜き）



ベースプレート式
支柱用化粧カバー後付け
P.51

ステン カラー色	040-2943	BJ-143ST
ダーク ブロンズ	040-2944	BJ-144DB

2,950円（税抜き）

最新情報は
こちらから

バリアフリー
手すり
屋外用手すり
室内用手すり
トイレ用手すり
浴室用手すり
据置式手すり
手すり以外の商品
感染症対策
玄関
階段・廊下
トイレ
浴室・洗面所
寝室・居間
屋外

バリアフリー
金物
収納・内装
建築資材
水まわり
防犯
耐震・防災
ペット用品
接着・テープ・清掃・補修
道具・工具
お役立ちコーナー
豆知識
ご利用方法

遮断機式支柱・ブラケット



遮断機式軸側
埋め込み式支柱
P.65

ステンカラー色	040-2868	BJ-68ST
ダークブロンズ	040-2906	BJ-106DB

29,200円（税抜き）



遮断機式受側
埋め込み式支柱
（角度調整付）
P.65

ステンカラー色	040-2871	BJ-71ST
ダークブロンズ	040-2909	BJ-109DB

26,800円（税抜き）



遮断機式軸側
ベースプレート式支柱
P.65

ステンカラー色	040-2869	BJ-69ST
ダークブロンズ	040-2907	BJ-107DB

37,800円（税抜き）



遮断機式受側
ベースプレート式支柱
（角度調整付）
P.65

ステンカラー色	040-2872	BJ-72ST
ダークブロンズ	040-2910	BJ-110DB

35,500円（税抜き）



遮断機式用
自在
ジョイント
P.66

ステンカラー色	040-2917	BJ-117ST
ダークブロンズ	040-2918	BJ-118DB

6,500円（税抜き）



遮断機式
ジョイント
P.67

ステンカラー色	040-2832	BJ-32ST
ダークブロンズ	040-2905	BJ-105DB

25,500円（税抜き）



遮断機式軸側
壁付
ブラケット
P.64

ステンカラー色	040-2873	BJ-73ST
ダークブロンズ	040-2911	BJ-111DB

23,500円（税抜き）



遮断機式受側
壁付ブラケット
（角度調整付）
P.64

ステンカラー色	040-2874	BJ-74ST
ダークブロンズ	040-2912	BJ-112DB

18,700円（税抜き）



遮断機式受側
ブラケット面付
（角度調整付）
P.64

ステンカラー色	040-2870	BJ-70ST
ダークブロンズ	040-2908	BJ-108DB

11,600円（税抜き）

フロント用支柱・支柱付ブラケット



フロント用
埋め込み式支柱
P.55

ステンカラー色	040-2979	BJ-179ST
ダークブロンズ	040-2980	BJ-180DB

11,800円（税抜き）



フロント用
ベースプレート式支柱
P.55

ステンカラー色	040-2981	BJ-181ST
ダークブロンズ	040-2982	BJ-182DB

22,800円（税抜き）



支柱付ブラケット
フロント専用
P.55

ステンカラー色	040-2983	BJ-183ST
ダークブロンズ	040-2984	BJ-184DB

8,100円（税抜き）



支柱付
ブラケット
P.54

ステンカラー色	040-2843	BJ-43ST
ダークブロンズ	040-2891	BJ-91DB

8,100円（税抜き）



支柱付エンド
ブラケット
P.54

ステンカラー色	040-2876	BJ-76ST
ダークブロンズ	040-2902	BJ-102DB

10,200円（税抜き）



支柱付コーナー
ブラケット
P.54

ステンカラー色	040-2875	BJ-75ST
ダークブロンズ	040-2901	BJ-101DB

15,100円（税抜き）

支柱用側面ブラケット



支柱用側面
ブラケット
出幅34mm
P.49

ステンカラー色	040-2825	BJ-25ST

12,500円（税抜き）



支柱用側面
ブラケットN
出幅55mm
P.49

ステンカラー色	040-2927	BJ-127ST
ダークブロンズ	040-2928	BJ-128DB

9,300円（税抜き）



ビーム



アルミ直
ビーム
P.52

ステンカラー色	3m	040-2973	BJ-173ST
ダークブロンズ		040-2974	BJ-174DB

9,900円（税抜き）



ビーム
固定金具
P.52

ステンカラー色	040-2971	BJ-171ST
ダークブロンズ	040-2972	BJ-172DB

4,850円（税抜き）



ビーム用
ジョイント
P.52

ステンカラー色	040-2975	BJ-175ST
ダークブロンズ	040-2976	BJ-176DB

2,000円（税抜き）



ビーム用
フリージョイント
P.52

ステンカラー色	040-3105	BJ-199ST
ダークブロンズ	040-3106	BJ-200DB

6,400円（税抜き）



ビーム用
エンドキャップ
（2個入）
P.52

ステンカラー色	040-2977	BJ-177ST
ダークブロンズ	040-2978	BJ-178DB

2,450円（税抜き）

※ストレートEZレール・アプローチEレール等、他シリーズと部材を組合せて使用することはできません。

施工方法 BAUHAUS フリーRレールの施工については、P.71～をご覧ください。

BAUHAUS フリーRレール

手すり棒

売れ筋 人気があります



90°まで曲がる手すり棒です!

手すり棒の曲げ方 ▶ 動画

階段の勾配、出隅、入隅の形状に合わせ、手すり棒を曲げてください。
90°まで曲げることができますが断面が少し楕円に変形することがあります。
135°～90°の曲げには別売のスプリングベンダーの使用をお勧めします。

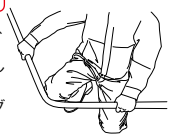



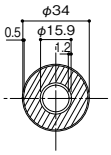

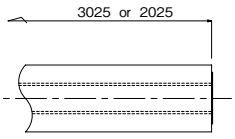

(単位:mm)

曲線・直線用 ブラケット(支柱)ピッチ
ブラケット(支柱)2個使い 700mm以下
ブラケット(支柱)3個以上使い 800mm以下

マツ六 手すり棒

色	サイズ	商品コード	品番	価格
木目ダーク	2m	040-2714	BJ-14WD	1本 13,400円(税抜き)
	3m	040-2713	BJ-13WD	1本 18,300円(税抜き)
木目ナチュラル	2m	040-2702	BJ-02WN	1本 13,400円(税抜き)
	3m	040-2701	BJ-01WN	1本 18,300円(税抜き)
チョコレート	2m	040-2745	BJ-45PC	1本 13,400円(税抜き)
	3m	040-2744	BJ-44PC	1本 18,300円(税抜き)

●材質:芯材/スチールパイプ、中層/半硬質樹脂、上層/ウッドパウダー混合半硬質樹脂(※チョコレートのみ半硬質樹脂)
●重量:2m/約3.2kg、3m/約4.7kg

別売

曲がる手すり棒をご使用になる場合は、手すり棒の小口部分に必ず錆び止めローバル(別売)を塗布してから防水パッキン(付属)を挿入し接続してください。

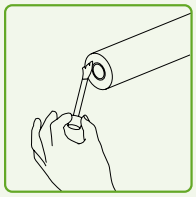

※塗布を怠ると手すり棒内部に錆が発生し、破損する恐れがあります。



■約20か所分使用できます。

マツ六
錆び止めローバル
040-2833 BJ-33
1個 2,350円(税抜き)
●内容量:13ml

手すり棒をよりキレイに曲げるために、ベンダーのご使用をおすすめします。

▶ 動画

作業がはかどる!



ZEPU
手すり用ベンダー 棒付の木部は、木材の端材を再利用するプロジェクトZEPU(ゼップ)の木材を使用しています。

マツ六
手すり用ベンダー 棒付
040-2867 BJ-67W
1本 20,000円(税抜き)
●材質:アルミ合金・天然木

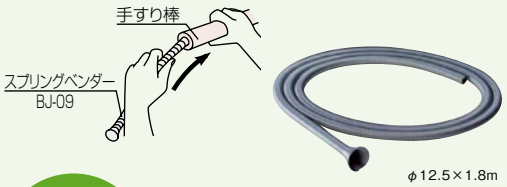

つぶれを防ぐ!

マツ六
スプリングベンダー
040-2809 BJ-09
1本 2,550円(税抜き)



曲がらない手すり棒なら、ブラケット(支柱)の数が少なめでスッキリとした仕上りに!

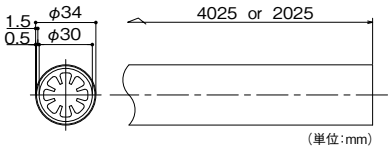

(単位:mm)

直線用 ブラケット(支柱)ピッチ 1200mm以下

マツ六 直棒手すり

色	サイズ	商品コード	品番	価格
木目ダーク	2m	040-2722	BJ-22WD	1本 13,100円(税抜き)
	4m	040-2721	BJ-21WD	1本 24,100円(税抜き)
木目ナチュラル	2m	040-2720	BJ-20WN	1本 13,100円(税抜き)
	4m	040-2719	BJ-19WN	1本 24,100円(税抜き)
チョコレート	2m	040-2747	BJ-47PC	1本 13,100円(税抜き)
	4m	040-2746	BJ-46PC	1本 24,100円(税抜き)

●材質:芯材/アルミ、中層/半硬質樹脂、上層/ウッドパウダー混合半硬質樹脂(※チョコレートのみ半硬質樹脂)
●重量:2m/約2.6kg、4m/約5.1kg

※直棒手すりのねじの止め方

ねじ止めの方法は手すり棒と同様です。
防水パッキン、錆び止めローバルは不要です。

内側リブとの干渉を防ぐため、下穴(φ3.3mm)※の切削は深さ5mm程度で止め、手すり棒固定用ねじを打つと施工しやすくなります。



※ジョイントを使用する場合は、φ3.7mmの下穴を右図の位置まであけてください。



※ストレートEZレール・アプローチEレール等、他シリーズと部材を組合せて使用することはできません。

施工方法 BAUHAUS フリーRレールの施工については、P.71～をご覧ください。

バリアフリー
手すり
屋外用手すり
室内用手すり
トイレ用手すり
浴室用手すり
据置式手すり
手すり以外の商品
感染症対策
玄関
階段・廊下
トイレ
浴室・洗面所
寝室・居間
屋外
バリアフリー
金物
収納・内装
建築資材
水まわり
防犯
耐震・防災
ペット用品
接着・テープ・清掃・補修
道具・工具
お役立ちコーナー
豆知識
ご利用方法

最新情報はこちらから

エンドキャップ

※曲がる手すり棒をご使用になる場合は、錆び止めローバル（別売P.46）と付属の防水パッキンをご使用ください。

支柱やブラケットとデザインを合わせた強度の高いアルミ合金製エンドキャップ。

RAアルミ

■下向き、横向きどちらでも使えます。







▶ 動画

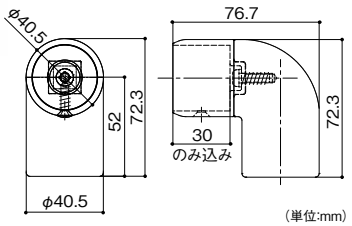

（単位:mm）

曲がる手すり棒をご使用になる場合は、錆び止めローバル(別売)と付属の防水パッキンをご使用ください。

FAアルミ

■手すり棒の先端にスッキリおさまるタイプです。







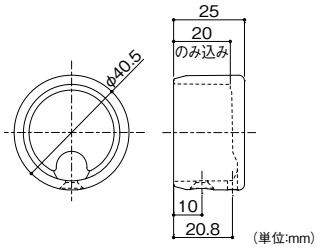

（単位:mm）

曲がる手すり棒をご使用になる場合は、錆び止めローバル(別売)と付属の防水パッキンをご使用ください。

マツ六 RAアルミエンドキャップ

色	商品コード	品番	価格
ステンカラー色	040-2915	BJ-115ST	1個 5,200円（税抜き）
ダークブロンズ	040-2916	BJ-116DB	

●材質:アルミ合金・ASA樹脂
●付属品:手すり固定ねじ⊕皿ドリルねじ4×19 1本、本体固定ねじ⊕なべ小ねじM5×16 1本、防水パッキン1個
※φ3.3の下穴をあけてください。(手すり棒芯材まで)
※取付けねじ・防水パッキン付(防水パッキンは曲がる手すり棒にのみ使用)
※錆び止めローバルは別売です。

マツ六 FAアルミエンドキャップ

色	商品コード	品番	価格
ステンカラー色	040-3107	BJ-201ST	1個 3,150円（税抜き）
ダークブロンズ	040-3108	BJ-202DB	

●材質:アルミ合金
●付属品:手すり固定ねじ⊕皿ドリルねじ4×25 1本、防水パッキン1個
※φ3.3の下穴をあけてください。(手すり棒芯材まで)
※取付けねじ・防水パッキン付(防水パッキンは曲がる手すり棒にのみ使用)
※錆び止めローバルは別売です。

手すり棒と同じカラーの樹脂製エンドキャップ。 ▶ 動画

RA樹脂

■下向き、横向きどちらでも使えます。



木目ナチュラル



チョコレート



木目ダーク

2個セット

売れ筋 人気があります

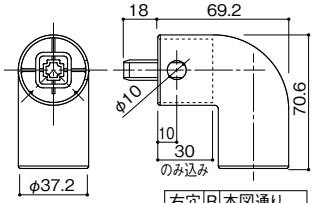

（単位:mm）

右穴	R	本図通り
左穴	L	本図逆勝手

曲がる手すり棒をご使用になる場合は、錆び止めローバル(別売)と付属の防水パッキンをご使用ください。

手すり棒と芯材を固定する機構のため取付けねじ頭より大きめ(φ10)の穴があいています。

施工方法 P.75をご覧ください。

FA樹脂

■手すり棒の先端にスッキリおさまるタイプです。



木目ナチュラル



チョコレート



木目ダーク

2個セット

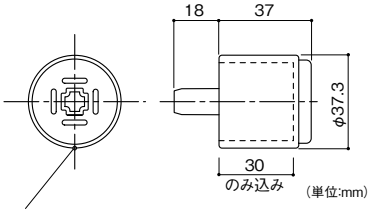

（単位:mm）

曲がる手すり棒をご使用になる場合は、錆び止めローバル(別売)と付属の防水パッキンをご使用ください。

手すり棒と芯材を固定する機構のため取付けねじ頭より大きめ(φ10)の穴があいています。

施工方法 P.75をご覧ください。

マツ六 RAエンドキャップ（2個入）

色	商品コード	品番	価格
木目ダーク	040-2945	BJ-145WD	1セット(2個入) 5,200円（税抜き）
木目ナチュラル	040-2946	BJ-146WN	
チョコレート	040-2947	BJ-147PC	

●材質:ASA硬質樹脂・POM樹脂
●付属品:手すり固定ねじ⊕ピアスウストねじ4×30 2本、防水パッキン2個、スペーサー2個
※φ3.3の下穴をあけてください。(手すり棒芯材まで)
※取付けねじ・防水パッキン付(防水パッキンは曲がる手すり棒にのみ使用)
※スペーサーは回転止めの役割を果たします。(曲がる手すり棒にのみ使用)
※錆び止めローバルは別売です。

マツ六 FAエンドキャップ（2個入）

色	商品コード	品番	価格
木目ダーク	040-2948	BJ-148WD	1セット(2個入) 3,150円（税抜き）
木目ナチュラル	040-2949	BJ-149WN	
チョコレート	040-2950	BJ-150PC	

●材質:ASA硬質樹脂・POM樹脂
●付属品:手すり固定ねじ⊕ピアスウストねじ4×19 2本、防水パッキン2個
※φ3.3の下穴をあけてください。(手すり棒芯材まで)
※取付けねじ・防水パッキン付(防水パッキンは曲がる手すり棒にのみ使用)
※錆び止めローバルは別売です。

※ストレートEZレール・アプローチEレール等、他シリーズと部材を組合せて使用することはできません。

施工方法 BAUHAUS フリーRレールの施工については、P.71～をご覧ください。

BAUHAUS フリーRレール

フリーRレール支柱の共通特長

高さ調整機能が選べます

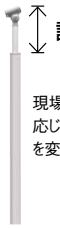

調整あり

現場や身体状況に応じて手すりの高さを変更できます。



調整なし E支柱
（S支柱・勾配対応式支柱をのぞく）

高さが決まっている場合に。よりお求めやすい価格です。H1200タイプもございます。

手すり棒の固定方法が選べます



仮固定しやすい受けタイプ

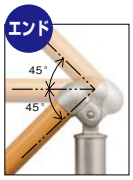

端部がスッキリ納まります



階段の上下端や曲がり角に

設置方法が選べます

埋め込み式 →P.48、49



埋め込みやすいφ42.7の支柱。

ベースプレート式 →P.50、51



リフォームに便利なアンカー固定式。

勾配対応式 →P.58



30°まで角度調節可能!

埋め込み式支柱（高さ調整機能付）

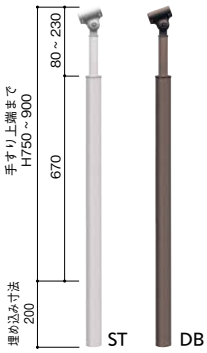

標準

売れ筋 人気があります

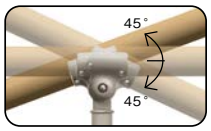

支柱断面図

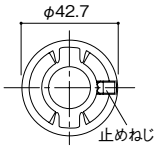

（単位:mm）

※支柱用側面ブラケットを使用する場合は80mm以上下部をカットしてください。

マツ六 埋め込み式支柱

色	商品コード	品番	価格
ステンカラー色	040-2803	BJ-03ST	1本 14,600円（税抜き）
ダークブロンズ	040-2879	BJ-79DB	

●材質:アルミ合金・アルミ型材●付属品:六角棒スパナ(呼び3、5)各1本、手すり固定用ねじ⊕皿ドリルねじ4×19 2本、六角穴付き止めねじM6×8 2本　※化粧カバーは本ページ下に掲載の「埋め込み式支柱用化粧カバー」又は「埋め込み式支柱用化粧カバー後付け」をご使用ください。



コーナー



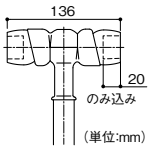

（単位:mm）

曲がる手すり棒をご使用になる場合は、錆び止めローパル(別売)と付属の防水パッキンをご使用ください。

※支柱用側面ブラケットを使用する場合は80mm以上下部をカットしてください。

コーナー支柱の角度調整範囲はP.53をご覧ください。

マツ六 埋め込み式コーナー支柱

色	商品コード	品番	価格
ステンカラー色	040-2827	BJ-27ST	1本 23,800円（税抜き）
ダークブロンズ	040-2885	BJ-85DB	

●材質:アルミ合金・アルミ型材●付属品:六角棒スパナ(呼び3、5)各1本、手すり固定用⊕皿ドリルねじ4×19 2本、防水パッキン2個、キャップ小1個、六角穴付き止めねじM6×8 2本　※化粧カバーは本ページ下に掲載の「埋め込み式支柱用化粧カバー」又は「埋め込み式支柱用化粧カバー後付け」をご使用ください。



エンド

売れ筋 人気があります

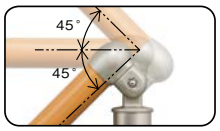

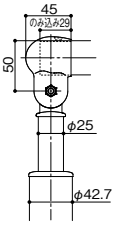

曲がる手すり棒をご使用になる場合は、錆び止めローパル(別売)と付属の防水パッキンをご使用ください。

※支柱用側面ブラケットを使用する場合は80mm以上下部をカットしてください。

（単位:mm）

マツ六 埋め込み式エンド支柱

色	商品コード	品番	価格
ステンカラー色	040-2854	BJ-54ST	1本 16,700円（税抜き）
ダークブロンズ	040-2894	BJ-94DB	

●材質:アルミ合金・アルミ型材●付属品:手すり固定用ねじ⊕皿ドリルねじ4×19 1本、防水パッキン1個、六角棒スパナ(呼び3、5)各1本、六角穴付き止めねじM6×8 2本　※化粧カバーは本ページ下に掲載の「埋め込み式支柱用化粧カバー」又は「埋め込み式支柱用化粧カバー後付け」をご使用ください。

製品動画をご覧いただけます。
バリアフリー 屋外用手すり QR04-2

⚠ 埋め込み式支柱・E埋め込み式支柱　施工上のご注意

●埋め込み式支柱には必ず水抜き用の穴があいている状態にしてください。
●支柱に設けられている水抜き用の穴は必ず床上にくるようにしてください。もし施工上支柱の切断等で水抜き穴が無くなった場合は、新たに水抜き穴をあけてください。支柱内の破損の原因となります。

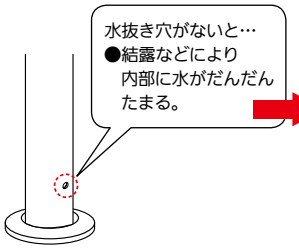



支柱の上部や下部が破損してしまいます。

埋め込み式支柱用化粧カバー

別売



2B仕上げ



ダークブロンズ

売れ筋 人気があります



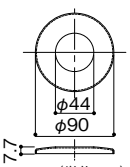

（単位:mm）

10°までの勾配に対応できます。

マツ六 埋め込み式支柱用化粧カバー

色	商品コード	品番	価格
2B仕上げ	040-2808	BJ-08	1個 1,200円（税抜き）
ダークブロンズ	040-2913	BJ-113DB	

●材質:SUS304
※化粧カバーは支柱を埋め込む前に必ず支柱にセットし仮固定してください。

別売



ステンカラー色



ダークブロンズ



動画

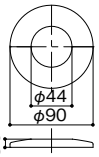

（単位:mm）

12°までの勾配に対応できます。12°～30°の場合は、裏面のガイド線にしたがってヤスリ等で広げてください。

マツ六 埋め込み式支柱用化粧カバー 後付け

色	商品コード	品番	価格
ステンカラー色	040-2925	BJ-125ST	1個 1,600円（税抜き）
ダークブロンズ	040-2926	BJ-126DB	

●材質:ASA硬質樹脂

※ストレートEZレール・アプローチEレール等、他シリーズと部材を組合せて使用することはできません。

施工方法 BAUHAUS フリーRレールの施工については、P.71～をご覧ください。

E 埋め込み式支柱（高さ調整機能なし）

ロングタイプ（H=1200）



E標準

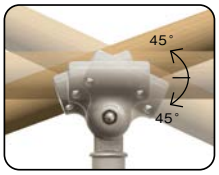

埋め込みやすいφ42.7の支柱



売れ筋 人気があります

※支柱用側面ブラケットを使用する場合は
H900タイプは80mm以上、
H1200タイプは380mm以上
下部をカットしてください。

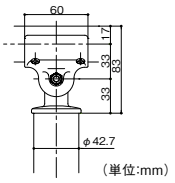

（単位:mm）

マツ六 E埋め込み式支柱

サイズ	色	商品コード	品番	価格
H900	ステンカラー色	040-2841	BJ-41ST	1本 10,700円（税抜き）
	ダークブロンズ	040-2889	BJ-89DB	
H1200	ステンカラー色	040-2957	BJ-157ST	1本 14,100円（税抜き）
	ダークブロンズ	040-2958	BJ-158DB	

●材質：アルミ合金・アルミ型材●付属品：手すり固定用ねじ⊕皿ドリルねじ4×19 2本、六角棒スパナ（呼び5）1本、六角棒スパナ（呼び3）1本（ロングタイプのみ） ※化粧カバーはP.48に掲載の「埋め込み式支柱用化粧カバー」又は「埋め込み式支柱用化粧カバー後付け」をご使用ください。

ロングタイプ（H=1200）



Eエンド

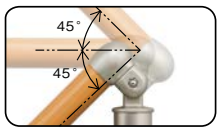

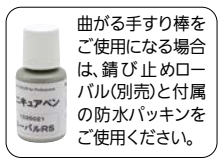

売れ筋 人気があります

※支柱用側面ブラケットを使用する場合は
H900タイプは80mm以上、
H1200タイプは380mm以上
下部をカットしてください。

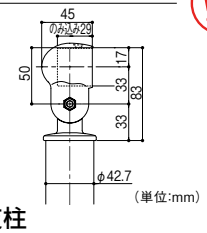

（単位:mm）

マツ六 E埋め込み式エンド支柱

サイズ	色	商品コード	品番	価格
H900	ステンカラー色	040-2842	BJ-42ST	1本 12,800円（税抜き）
	ダークブロンズ	040-2890	BJ-90DB	
H1200	ステンカラー色	040-2959	BJ-159ST	1本 16,200円（税抜き）
	ダークブロンズ	040-2960	BJ-160DB	

●材質：アルミ合金・アルミ型材●付属品：手すり固定用ねじ⊕皿ドリルねじ4×19 1本、防水パッキン1個、六角棒スパナ（呼び5）1本、六角棒スパナ（呼び3）1本（ロングタイプのみ） ※化粧カバーはP.48に掲載の「埋め込み式支柱用化粧カバー」又は「埋め込み式支柱用化粧カバー後付け」をご使用ください。

ロングタイプ（H=1200）



Eコーナー





※支柱用側面ブラケットを使用する場合は
H900タイプは80mm以上、
H1200タイプは380mm以上
下部をカットしてください。

コーナー支柱の角度調整範囲はP.53をご覧ください。

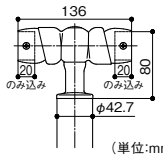

（単位:mm）

マツ六 E埋め込み式コーナー支柱

サイズ	色	商品コード	品番	価格
H900	ステンカラー色	040-2877	BJ-77ST	1本 20,000円（税抜き）
	ダークブロンズ	040-2903	BJ-103DB	
H1200	ステンカラー色	040-3111	BJ-205ST	1本 23,400円（税抜き）
	ダークブロンズ	040-3112	BJ-206DB	

●材質：アルミ合金・アルミ型材●付属品：手すり固定用ねじ⊕皿ドリルねじ4×19（ロングタイプは4×25）2本、六角棒スパナ（呼び5）1本、防水パッキン2個、キャップ小1個 ※化粧カバーはP.48に掲載の「埋め込み式支柱用化粧カバー」又は「埋め込み式支柱用化粧カバー後付け」をご使用ください。

側面ブラケット



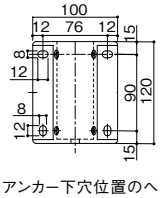

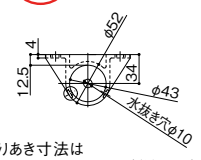

売れ筋 人気があります

※アンカー下穴位置のへりあき寸法は
50mm以上必要です。

（単位:mm）

マツ六

支柱用側面ブラケット

040-2825 BJ-25ST

1個 12,500円（税抜き）

●材質：SCS14（SUS316相当）（ショットブラスト仕上げ）
●付属品：⊕トラスタッピンねじ6×40 4本、ナイロンアンカーMG8 4本、ナイロンワッシャ4枚、出幅調整用ステン平座金4枚、⊕なべドリルねじ4×16 4本

■壁からの出寸法が壁付けブラケットと同じ55mm。

動画



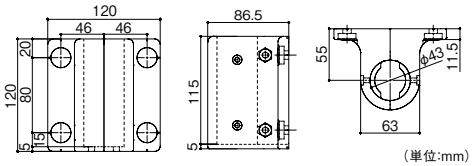

（単位:mm）

※アンカー下穴位置のへりあき寸法は50mm以上必要です。

マツ六 支柱用側面ブラケットN 出幅55mm

色	商品コード	品番	価格
ステンカラー色	040-2927	BJ-127ST	1個 9,300円（税抜き）
ダークブロンズ	040-2928	BJ-128DB	

●材質：アルミ合金●付属品：⊕トラスタッピンねじ6×40 4本、ナイロンアンカーMG8 4本、ナイロンワッシャ4枚、出幅調整用ステン平座金4枚、⊕なべドリルねじ4×16 4本、ねじ隠しキャップ4個

※ストレートEZレール・アプローチEレール等、他シリーズと部材を組合せて使用することはできません。

施工方法 BAUHAUS フリーRレールの施工については、P.71～をご覧ください。

BAUHAUS フリーRレール

ベースプレート式支柱の共通仕様

ベースプレートのサイズは共通です。



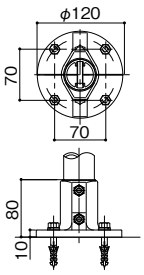

（単位:mm）

ベースプレート式支柱（Eベースプレート式支柱）には、コンクリートへの取付けに必要な金具がすべての商品に付属しています。

取付け金具付



⚠ 施工上のご注意

●床厚が100mm未満のコンクリート床の場合は取付けできません。

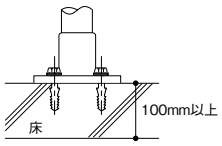

●ヘリあき寸法は100mm以上必要です。

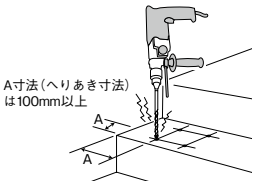

●Eベースプレート式支柱は、チョークラインをタイル目地にあわせての取付けはできません。
●木下地には取付けできません。

ベースプレート式支柱（高さ調整機能付）

標準



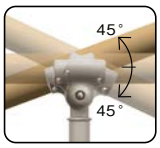

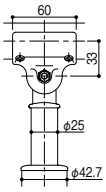

（単位:mm）

取付け金具付

売れ筋 人気があります

マツ六 ベースプレート式支柱

色	商品コード	品番	価格
ステンカラー色	040-2810	BJ-10ST	1本 23,800円（税抜き）
ダークブロンズ	040-2881	BJ-81DB	

●材質:アルミ合金・アルミ型材●付属品:ステンコーチスクリュー8×65 4本、ナイロンアンカーMG10×50 4本、φ8用ステン平座金4枚、ばね座金4枚、調整スペーサー 4枚、六角棒スパナ(呼び3、5)各1本、手すり固定用ねじ⊕皿ドリルねじ4×19 2本、六角穴付き止めねじM6×8 2本
※化粧カバーは本ページ下に掲載の「ベースプレート式支柱用化粧カバー(N)」又は「ベースプレート式支柱用化粧カバー後付け」をご使用ください。

エンド



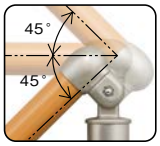

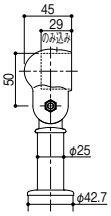

（単位:mm）

取付け金具付

曲がる手すり棒をご使用になる場合は、錆び止めローバル(別売)と付属の防水パッキンをご使用ください。

売れ筋 人気があります

マツ六 ベースプレート式エンド支柱

色	商品コード	品番	価格
ステンカラー色	040-2853	BJ-53ST	1本 25,900円（税抜き）
ダークブロンズ	040-2893	BJ-93DB	

●材質:アルミ合金・アルミ型材●付属品:ステンコーチスクリュー8×65 4本、ナイロンアンカーMG10×50 4本、φ8用ステン平座金4枚、ばね座金4枚、調整スペーサー 4枚、手すり固定用ねじ⊕皿ドリルねじ4×19 1本、防水パッキン1個、六角棒スパナ(呼び3、5)各1本、六角穴付き止めねじM6×8 2本
※化粧カバーは本ページ下に掲載の「ベースプレート式支柱用化粧カバー(N)」又は「ベースプレート式支柱用化粧カバー後付け」をご使用ください。

コーナー





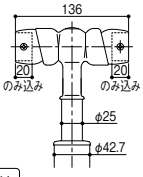

（単位:mm）

コーナー支柱の角度調整範囲はP.53をご覧ください。

取付け金具付

曲がる手すり棒をご使用になる場合は、錆び止めローバル(別売)と付属の防水パッキンをご使用ください。

マツ六 ベースプレート式コーナー支柱

色	商品コード	品番	価格
ステンカラー色	040-2828	BJ-28ST	1本 33,800円（税抜き）
ダークブロンズ	040-2886	BJ-86DB	

●材質:アルミ合金・アルミ型材●付属品:ステンコーチスクリュー8×65 4本、ナイロンアンカーMG 10×50 4本、φ8用ステン平座金4枚、ばね座金4枚、調整スペーサー 4枚、六角棒スパナ(呼び3、5)各1本、手すり固定用⊕皿ドリルねじ4×19 2本、防水パッキン2個、キャップ小1個、六角穴付き止めねじM6×8 2本
※化粧カバーは本ページ下に掲載の「ベースプレート式支柱用化粧カバー(N)」又は「ベースプレート式支柱用化粧カバー後付け」をご使用ください。

ベースプレート式支柱用化粧カバー

別売

DB



2B仕上げ



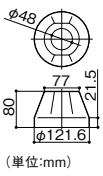

（単位:mm）



※化粧カバーは手すり棒を取付ける前に必ず支柱にセットし仮固定してください。

マツ六 ベースプレート式支柱用化粧カバー

色	商品コード	品番	価格
2B仕上げ	040-2812	BJ-12	1個 3,400円（税抜き）
ダークブロンズ	040-2914	BJ-114DB	

●材質:SUS304

別売

DB



2B仕上げ



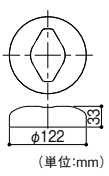

（単位:mm）

※化粧カバーは手すり棒を取付ける前に必ず支柱にセットし仮固定してください。

マツ六 ベースプレート式支柱用化粧カバーN

色	商品コード	品番	価格
2B仕上げ	040-3109	BJ-203	1個 3,200円（税抜き）
ダークブロンズ	040-3110	BJ-204DB	

●材質:SUS304

※ストレートEZレール・アプローチEレール等、他シリーズと部材を組合せて使用することはできません。

施工方法 BAUHAUS フリーRレールの施工については、P.71～をご覧ください。

Eベースプレート式支柱（高さ調整機能なし）

ロングタイプ（H=1200）



E標準



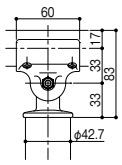

（単位:mm）

取付け金具付

マツ六 Eベースプレート式支柱

サイズ	色	商品コード	品番	価格
H900	ステンカラー色	040-2852	BJ-52ST	1本 21,700円（税抜き）
	ダークブロンズ	040-2892	BJ-92DB	
H1200	ステンカラー色	040-2961	BJ-161ST	1本 25,100円（税抜き）
	ダークブロンズ	040-2962	BJ-162DB	

●材質:アルミ合金・アルミ型材●付属品:ステンコーチスクリュー8×65 4本、ナイロンアンカーMG10×50 4本、φ8用ステン平座金4枚、ばね座金4枚、調整スペーサー 4枚、手すり固定用ねじ⊕皿ドリルねじ4×19 2本、六角棒スパナ(呼び5)1本、六角棒スパナ(呼び3)1本(ロングタイプのみ)
※化粧カバーは本ページ下に掲載の「ベースプレート式支柱用化粧カバー(N)」又は「ベースプレート式支柱用化粧カバー後付け」をご使用ください。

ロングタイプ（H=1200）



Eエンド

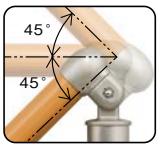

曲がる手すり棒をご使用になる場合は、錆び止めローバル(別売)と付属の防水パッキンをご使用ください。

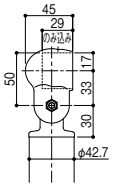

（単位:mm）

取付け金具付

マツ六 Eベースプレート式エンド支柱

サイズ	色	商品コード	品番	価格
H1200	ステンカラー色	040-2963	BJ-163ST	1本 25,500円（税抜き）
	ダークブロンズ	040-2964	BJ-164DB	

●材質:アルミ合金・アルミ型材●付属品:ステンコーチスクリュー8×65 4本、ナイロンアンカーMG10×50 4本、φ8用ステン平座金4枚、ばね座金4枚、調整スペーサー 4枚、手すり固定用ねじ⊕皿ドリルねじ4×19 1本、防水パッキン1個、六角棒スパナ(呼び3、5)各1本
※化粧カバーは本ページ下に掲載の「ベースプレート式支柱用化粧カバー(N)」又は「ベースプレート式支柱用化粧カバー後付け」をご使用ください。

ロングタイプ（H=1200）



Eコーナー



曲がる手すり棒をご使用になる場合は、錆び止めローバル(別売)と付属の防水パッキンをご使用ください。

コーナー支柱の角度調整範囲はP.53をご覧ください。

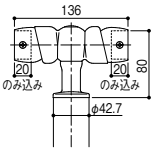

（単位:mm）

取付け金具付

マツ六 Eベースプレート式コーナー支柱

サイズ	色	商品コード	品番	価格
H1200	ステンカラー色	040-3113	BJ-207ST	1本 33,400円（税抜き）
	ダークブロンズ	040-3114	BJ-208DB	

●材質:アルミ合金・アルミ型材●付属品:ステンコーチスクリュー8×65 4本、ナイロンアンカーMG10×50 4本、φ8用ステン平座金4枚、ばね座金4枚、調整スペーサー 4枚、手すり固定用ねじ⊕皿ドリルねじ4×25 2本、防水パッキン2個、キャップ小1個、六角棒スパナ(呼び3、5)各1本
※化粧カバーは本ページ下に掲載の「ベースプレート式支柱用化粧カバー(N)」又は「ベースプレート式支柱用化粧カバー後付け」をご使用ください。

別売





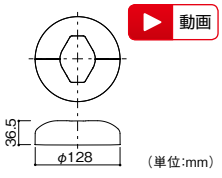

動画

（単位:mm）

マツ六 ベースプレート式支柱用化粧カバー後付け

色	商品コード	品番	価格
ステンカラー色	040-2943	BJ-143ST	1個 2,950円（税抜き）
ダークブロンズ	040-2944	BJ-144DB	

●材質:ASA硬質樹脂

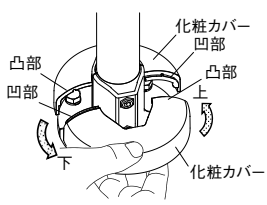

※ベースプレートの上段の六角穴付きボルトよりも下の位置で、形状に合わせて挟み、凸部が上、凹部が下になるように化粧カバーを少し回転させて凸部と凹部をはめ合わせてください。



※ストレートEZレール・アプローチEレール等、他シリーズと部材を組合せて使用することはできません。

施工方法 BAUHAUS フリーRレールの施工については、P.71～をご覧ください。

BAUHAUS フリーRレール

ビーム

手すり下のくぐり抜け防止や安全対策に。

■階段の横など、手すりの向こう側に段差がある場合に。
※ビーム用の部材は、手すり棒・直棒手すり用としては使用できません。





長尺運賃



（単位:mm）

直線用

支柱ピッチ 1200mm以下

※併用する手すり棒・直棒手すりのピッチに準ずる。

⚠ 施工上のご注意

●手すりとしては、使用できません。

マツ六 アルミ直ビーム

色	サイズ	商品コード	品番	価格
ステンカラー色	3m	040-2973	BJ-173ST	1本 9,900円（税抜き）
ダークブロンズ		040-2974	BJ-174DB	

●材質:アルミ型材●重量:約1.6kg



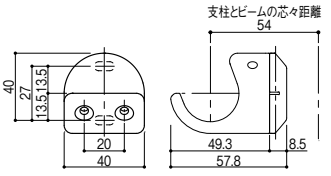

（単位:mm）

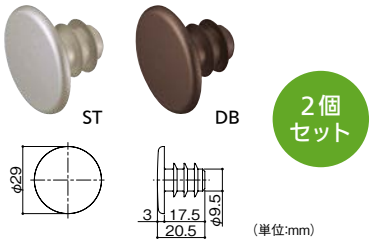

（単位:mm）

⚠ 施工上のご注意

●ビーム用エンドキャップは、ビーム端部の持ち出し長さが120mm以内となるよう取付けてください。

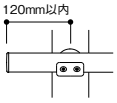

マツ六 ビーム固定金具

色	商品コード	品番	価格
ステンカラー色	040-2971	BJ-171ST	1個 4,850円（税抜き）
ダークブロンズ	040-2972	BJ-172DB	

●材質:アルミ合金●付属品:支柱取付け用ねじ⊕なべタッピンねじ4×12 2本、ビーム取付け用ねじ⊕皿ドリルねじ4×19 2本、六角穴付き止めねじM6×14 2本、六角棒スパナ(呼び3)1本
※支柱への固定、ビームの固定の際はφ3.3の下穴をあけてください。

マツ六 ビーム用エンドキャップ（2個入）

色	商品コード	品番	価格
ステンカラー色	040-2977	BJ-177ST	1セット(2個入) 2,450円（税抜き）
ダークブロンズ	040-2978	BJ-178DB	

●材質:耐候性PE樹脂



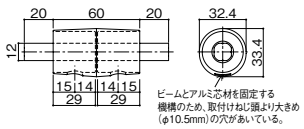

（単位:mm）

⚠ 施工上のご注意

●ビーム用ジョイントの中心部から片側150mm以内にビーム固定金具を取付けてください。

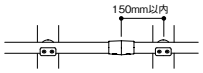

●ビーム用ジョイントの両側には、ビーム固定金具を必ず2個ずつ以上取付けてください。

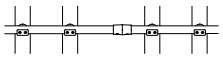

マツ六 ビーム用ジョイント

色	商品コード	品番	価格
ステンカラー色	040-2975	BJ-175ST	1個 2,000円（税抜き）
ダークブロンズ	040-2976	BJ-176DB	

●材質:ASA硬質樹脂・アルミ芯材●付属品:ビーム取付け用ねじ⊕ピアスウストねじ4×19 2本
※φ3.7の下穴をあけてください。(ジョイント芯材まで)



上下方向に45°まで、
水平方向に90°～180°まで角度調整可能

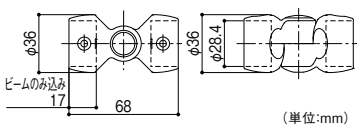

（単位:mm）

⚠ 施工上のご注意

●ビーム用フリージョイントの両側には、ビーム固定金具を必ず2個ずつ以上取付けてください。
●コーナー部分では、手すりと支柱の取付ピッチに従い割付けしてください。
●勾配変更部分では、ビーム用フリージョイントの中心部から片側150mm以内にビーム固定金具を取付けてください。
※詳細は右ページをご参照ください。

マツ六 ビーム用フリージョイント

色	商品コード	品番	価格
ステンカラー色	040-3105	BJ-199ST	1個 6,400円（税抜き）
ダークブロンズ	040-3106	BJ-200DB	

●材質:アルミ合金●付属品:ビーム取付け用ねじ⊕皿ドリルねじ4×19 2本、キャップ小1個、六角棒スパナ(呼び5)1本
※ビーム固定の際はφ3.3の下穴をあけてください。

※ストレートEZレール・アプローチEレール等、他シリーズと部材を組合せて使用することはできません。

施工方法 BAUHAUS フリーRレールの施工については、P.71～をご覧ください。

施工方法 ビームの施工

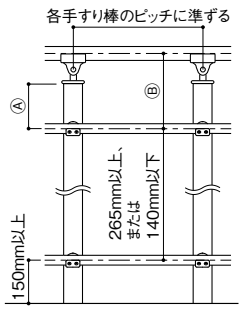

【高さ調整機能がない支柱の場合】
Ⓐ=200mm以上 としてください。

【高さ調整機能がない支柱】
- E埋め込み式支柱
- Eベースプレート式支柱
- 遮断機式支柱
- フロント用支柱

【高さ調整機能付き支柱の場合】
Ⓐ=75mm以上 かつ
Ⓑ=262mm以上 としてください。

【高さ調整機能付き支柱】
- 埋め込み式支柱
- ベースプレート式支柱
- 勾配対応式支柱

⚠ 施工上のご注意

- ビームは手すりとしては、使用できません。
- ビーム固定金具の首振り角度は上下45°までとして、それ以上の角度でビームを取付けないでください。

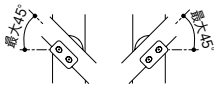

- ビーム用エンドキャップは、ビーム端部の持ち出し長さが120mm以内となるよう取付けてください。
- ビーム用ジョイントの中心部から片側150mm以内に、ビーム用フリージョイントを使用する場合は下記〈ビーム用フリージョイントの取付け位置について〉を参照の上、ビーム固定金具を取付けてください。
- ビーム用ジョイント（またはビーム用フリージョイント）の両側には、ビーム固定金具を必ず2個ずつ以上取付けてください。
- 支柱用化粧カバーが後付けタイプではない場合、手すり棒とビーム固定金具を取付ける前に必ず支柱にセットしてください。

〈ビーム用フリージョイントの取付け位置について〉

【コーナー】※ビーム用フリージョイントはキャップが必ず上になるように取付けてください。

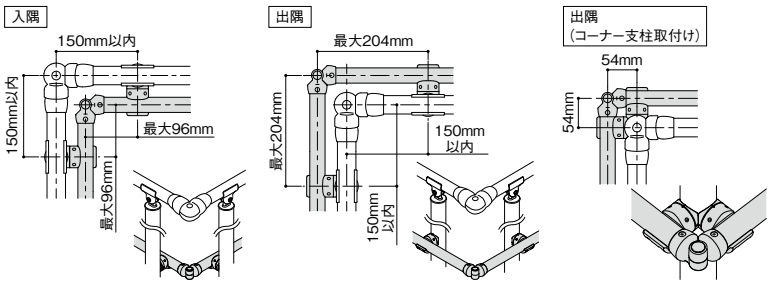

【勾配変更】

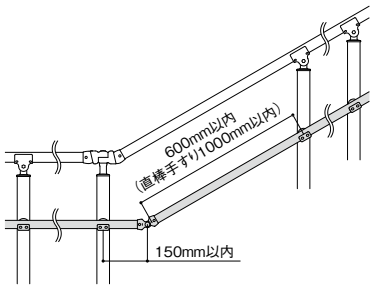

①直ビームに付属の施工要領書に従って支柱にビーム固定金具の下穴位置をけがき、鉄工用ドリルで下穴をあけた後、支柱座金を支柱に取付けます。

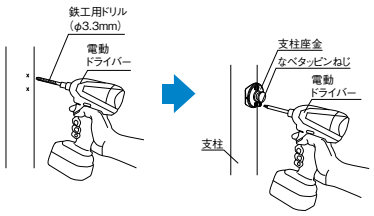

②ブラケットを支柱座金に挿入し、ビームの取付け角度を調整してから六角穴付き止めねじで仮止めします。

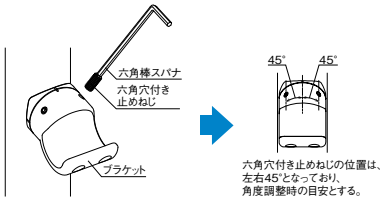

③ブラケットにビームを仮置きして下穴位置をけがき、鉄工用ドリルで下穴をあけます。その後、皿ドリルねじでブラケットにビームを固定し、仮止めしていた六角穴付き止めねじを本締めして完了です。

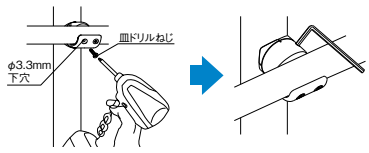

施工方法 コーナー支柱の施工

①取扱説明書の参考取付け方法において、手すりのコーナー部をコーナー支柱に置き換えて、下に示す寸法で他の支柱（もしくはその他ブラケット）の割付を行います。

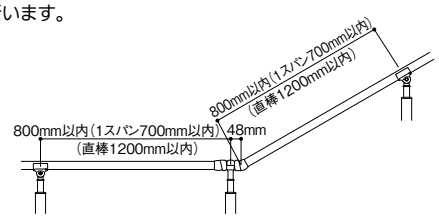

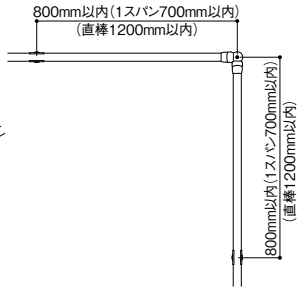

②支柱（もしくは壁付けブラケット）を取付け後、手すり棒を仮置きし、コーナー支柱に手すり棒を挿入することで首振り角度を調整します。

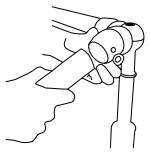

③手すり棒をスライドさせ取りはずし、六角穴付きボルトを本締めして、首振り角度を固定します。

※勾配のない納まりの時は、上下の首振り調整を水平（0°）に固定し、始めから六角穴付きボルトを本締めしておいてください。

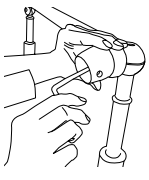

④コーナー支柱と手すり棒を固定後、コーナー支柱中心部の六角穴付きボルトを本締めして、キャップをはめ込み完了です。

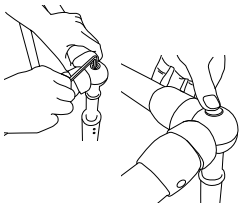

【上下方向角度調整範囲】

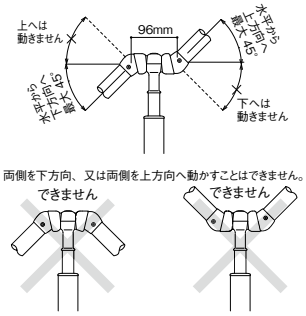

【水平方向角度調整範囲】

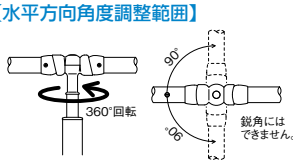

⚠ ご注意

- キャップは指で圧入しはめ込んでください。
- 取りはずしの際は、キャップのすき間に薄い板等を入れ込み取りはずしてください。

※ストレートEZレール・アプローチEレール等、他シリーズと部材を組合せて使用することはできません。

施工方法 BAUHAUS フリーRレールの施工については、P.71～をご覧ください。

BAUHAUS フリーRレール

支柱付ブラケット

家族みんなが使いやすい、2段式の手すりに。

動画

■使いやすい高さに設置できます。
■後付け可能で既設のフリーRレール支柱(φ42.7)にもお使いいただけます。

2段式



※転倒・転落を防ぐため、階段などの段差付近や足元が滑りやすい場所では、必ず手すりを連続させてください。

標準

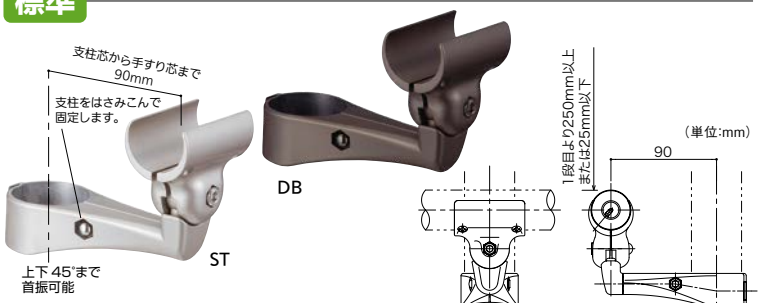

マツ六 支柱付ブラケット

色	商品コード	品番	価格
ステンカラー色	040-2843	BJ-43ST	1個 8,100円 (税抜き)
ダークブロンズ	040-2891	BJ-91DB	

●材質:アルミ合金●付属品:手すり固定用ねじ⊕皿ドリルねじ4×19 2本、六角棒スパナ(呼び3、5)各1本、六角穴付き止めねじM6×6 1本 ※手すり棒固定の際はφ3.3の下穴をあけてください。(手すり棒芯材まで)

エンド

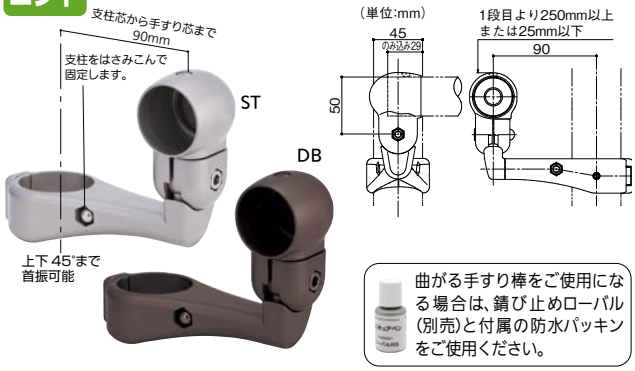

曲がる手すり棒をご使用になる場合は、錆び止めローバル(別売)と付属の防水パッキンをご使用ください。

マツ六 支柱付エンドブラケット

色	商品コード	品番	価格
ステンカラー色	040-2876	BJ-76ST	1個 10,200円 (税抜き)
ダークブロンズ	040-2902	BJ-102DB	

●材質:アルミ合金●付属品:手すり固定用ねじ⊕皿ドリルねじ4×19 1本、防水パッキン1個、六角棒スパナ(呼び3、5)各1本、六角穴付き止めねじM6×6 1本
※手すり棒固定の際はφ3.3の下穴をあけてください。(手すり棒芯材まで)

コーナー

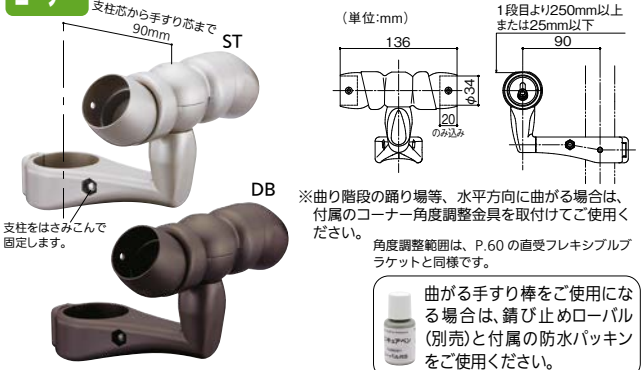

※曲り階段の踊り場等、水平方向に曲がる場合は、付属のコーナー角度調整金具を取付けてご使用ください。

角度調整範囲は、P.60の直受フレキシブルブラケットと同様です。

曲がる手すり棒をご使用になる場合は、錆び止めローバル(別売)と付属の防水パッキンをご使用ください。

マツ六 支柱付コーナーブラケット

色	商品コード	品番	価格
ステンカラー色	040-2875	BJ-75ST	1個 15,100円 (税抜き)
ダークブロンズ	040-2901	BJ-101DB	

●材質:アルミ合金●付属品:手すり固定用ねじ⊕皿ドリルねじ4×19 2本、防水パッキン2個、キャップ小1個、六角棒スパナ(呼び3、5)各1本、六角穴付き止めねじM6×6 1本、コーナー角度調整金具
※手すり棒固定の際はφ3.3の下穴をあけてください。(手すり棒芯材まで)

施工方法 支柱付ブラケットの施工

①手すり棒に付属の施工要領書の参考取付け方法において支柱を設置後、下記寸法に基づき手すりを2段設けたい箇所に、支柱付ブラケットを割付けてください。

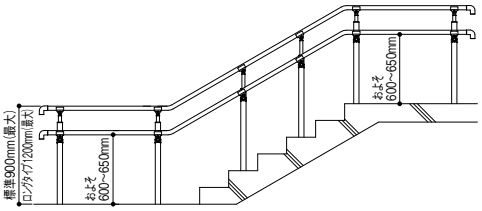

⚠ 施工上のご注意

●2段手すりとして使用する場合は右図の条件を満たすように設置してください。

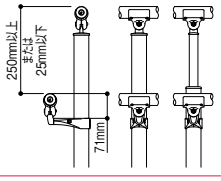

②支柱への取付け位置を決定後、各支柱に支柱付ブラケットを挟み込むように組付けていきます。

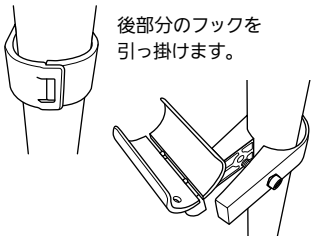

後部分のフックを引っ掛けます。

フックを支点に支柱を挟み込み、ボルトを締めて固定します。

⚠ ご注意 ! お願い

●梱包組立品から一度、六角穴付きボルトを緩め、ボディを2つに分ける際、強く引き離さないでください。ブラケットが破損する恐れがあります。

③手すり棒を支柱付ブラケットに組付け、φ3.3mmの下穴を開け、皿ドリルねじで締付けます。

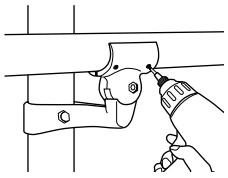

④六角棒スパナで六角穴付きボルトを本締めして完了です。

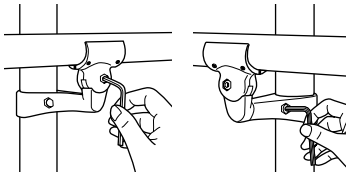

※ストレートEZレール・アプローチEレール等、他シリーズと部材を組合せて使用することはできません。

施工方法 BAUHAUS フリーRレールの施工については、P.71～をご覧ください。

最新情報はこちらから
バリアフリー
手すり
屋外用手すり
室内用手すり
トイレ用手すり
浴室用手すり
据置式手すり
手すり以外の商品
感染症対策
玄関
階段・廊下
トイレ
浴室・洗面所
寝室・居間
屋外
バリアフリー
金物
収納・内装
建築資材
水まわり
防犯
耐震・防災
ペット用品
接着・テープ・清掃・補修
道具・工具
お役立ちコーナー
豆知識
ご利用方法

フロント用支柱

より体の近くで手すりを握れる持出タイプ。

■フロント用支柱と支柱付ブラケットを組合せて使用します。
■支柱付ブラケットの向きは支柱固定後でも変更できるので、曲線の手すりに合わせた施工もしやすくなります。









(単位:mm)

【支柱付ブラケットと組合せ時の寸法】

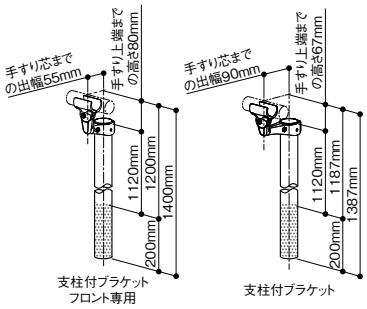

※支柱用側面ブラケットを使用する場合は380mm以上下部をカットしてください。
※P.72に掲載の「埋め込み式支柱・E埋め込み式支柱　施工上のご注意」をご確認ください

マツ六 フロント用埋め込み式支柱

色	商品コード	品番	価格
ステンカラー色	040-2979	BJ-179ST	1本 11,800円 (税抜き)
ダークブロンズ	040-2980	BJ-180DB	

●材質:アルミ型材・ASA樹脂　※化粧カバーはP.48に掲載の「埋め込み式支柱用化粧カバー」又は「埋め込み式支柱用化粧カバー後付け」をご使用ください。

手すりの取付角度は支柱の固定後でもOK!

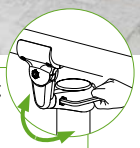

支柱芯から
手すり芯まで55mm



上下45°まで首振可能



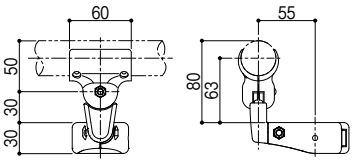

(単位:mm)



(単位:mm)

取付け金具付



【支柱付ブラケットと組合せ時の寸法】

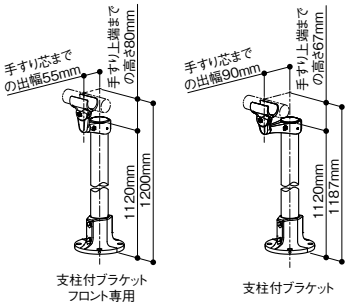

マツ六 支柱付ブラケット フロント専用

色	商品コード	品番	価格
ステンカラー色	040-2983	BJ-183ST	1個 8,100円 (税抜き)
ダークブロンズ	040-2984	BJ-184DB	

●材質:アルミ合金●付属品:手すり固定用ねじ⊕皿ドリルねじ4×25 2本、六角穴付き止めねじM6×6 1本、六角棒スパナ(呼び3、5)各1本　※手すり棒固定の際はφ3.3の下穴をあけてください。(手すり棒芯材まで)

マツ六 フロント用ベースプレート式支柱

色	商品コード	品番	価格
ステンカラー色	040-2981	BJ-181ST	1本 22,800円 (税抜き)
ダークブロンズ	040-2982	BJ-182DB	

●材質:アルミ合金・アルミ型材・ASA樹脂●付属品:ステンコーチスクリュー8×65 4本、ナイロンアンカーMG10×50 4本、φ8用ステン平座金4枚、ばね座金4枚、調整スペーサー 4枚　※化粧カバーはP.50に掲載の「ベースプレート式支柱用化粧カバー(N)」又はP.51の「ベースプレート式支柱用化粧カバー後付け」をご使用ください。

⚠ 施工上のご注意

●支柱上端には支柱付ブラケット フロント専用、支柱付ブラケットどちらも取付け可能です。

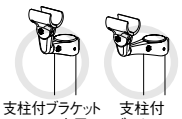

●フロント用埋め込み式支柱に化粧カバーを使用する場合は、必ず支柱を埋め込む前に支柱の下面から取付け、落下しないようテープで仮止めしておいてください。
※化粧カバー後付けは除く。

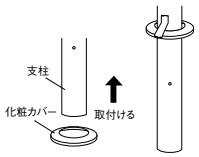

●2段手すりとして使用する場合は右図の条件を満たすように設置してください。但し、支柱付ブラケット フロント専用は支柱とのすき間に指を挟む恐れがある為、上段にのみ取付け可能です。

※利用者が上下の手すり間に頭を入れてしまうなどの恐れがある場合は、※1・※2の寸法を推奨します。

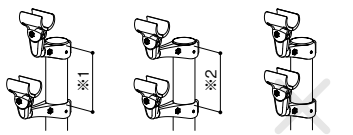

※1 120mm以上140mm以下または、258mm以上
※2 120mm以上140mm以下または、269mm以上

●フロント用支柱は、必ず支柱付タイプのブラケットと組合せて使用してください。

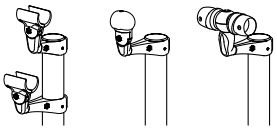

●フロント用支柱の1番上に取付けるブラケットは、必ず支柱上端に取付けてください。ブラケットを取付ける高さにあわせて支柱をカットしてください。

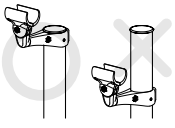

※ストレートEZレール・アプローチEレール等、他シリーズと部材を組合せて使用することはできません。

施工方法 BAUHAUS フリーRレールの施工については、P.71～をご覧ください。

最新情報はこちらから

バリアフリー
手すり
屋外用手すり
室内用手すり
トイレ用手すり
浴室用手すり
据置式手すり
手すり以外の商品
感染症対策
玄関
階段・廊下
トイレ
浴室・洗面所
寝室・居間
屋外
バリアフリー
金物
収納・内装
建築資材
水まわり
防犯
耐震・防災
ペット用品
接着・テープ・清掃・補修
道具・工具
お役立ちコーナー
豆知識
ご利用方法

BAUHAUS フリーRレール

S支柱



手すりが欲しいところまで寄せられる支柱。

■支柱を固定する位置と手すり棒を固定する位置が横に150mmずれたカーブ形状の支柱です。
■(曲がる)手すり棒、直棒手すりどちらでも使用できます。



■障害物を避けたい場合や、敷地境界線のそばまで手すりをのばしたい場合などに。

⚠ 施工上のご注意

●設置の際は、支柱が敷地境界線を越えないように注意してください。

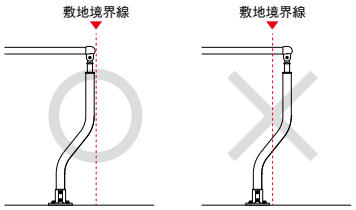

手すりを段差から遠ざけて設置できます。

■埋め込み式S支柱と支柱用側面ブラケット(N)を併用し、足元の通行幅を確保しつつ手すりを体に近い位置へ寄せることができます。

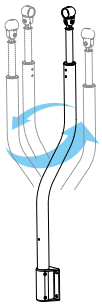

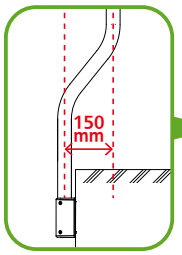

※支柱はどの向きを向いても構いません。





手すりをもう少し先まで。

■段差近くでコアやアンカー下穴までのへりあき寸法をとらなければならない場合や、グレーチングや側溝蓋などで支柱が立てられない場合でも、手すりは段差の上まで寄せることができます。

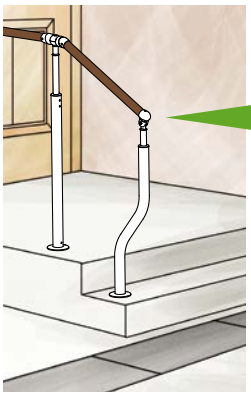

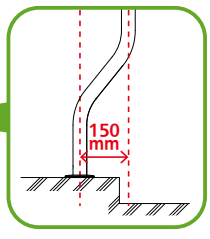

※支柱をカットして短くしたい場合はP.73をご確認ください。

※ストレートEZレール・アプローチEレール等、他シリーズと部材を組合せて使用することはできません。

施工方法 BAUHAUS フリーRレールの施工については、P.71～をご覧ください。

最新情報はこちらから
バリアフリー
手すり
屋外用手すり
室内用手すり
トイレ用手すり
浴室用手すり
据置式手すり
手すり以外の商品
感染症対策
玄関
階段・廊下
トイレ
浴室・洗面所
寝室・居間
屋外
バリアフリー
金物
収納・内装
建築資材
水まわり
防犯
耐震・防災
ペット用品
接着・テープ・清掃・補修
道具・工具
お役立ちコーナー
豆知識
ご利用方法

標準

NEW





※支柱用側面ブラケットを使用する場合は80mm以上下部をカットしてください。

※P.72に掲載の「埋め込み式支柱・E埋め込み式支柱施工上のご注意」をご確認ください。

■支柱の頭はS字に対してどの向きでも使用できます。

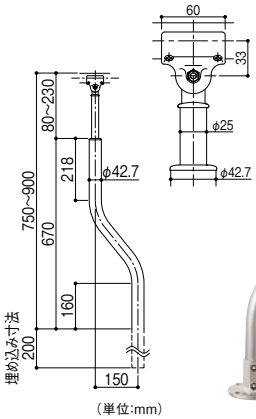





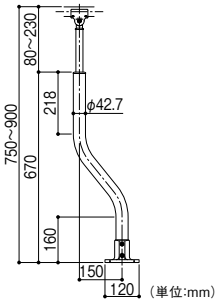

（単位:mm）

マツ六 埋め込み式S支柱

色	商品コード	品番	価格
ステンカラー色	040-3123	BJ-217ST	1本 24,700円（税抜き）
ダークブロンズ	040-3124	BJ-218DB	

●材質:アルミ合金・アルミ型材●付属品:手すり固定用ねじ+皿ドリルねじ4×25 2本、六角棒スパナ(呼び3、5)各1本、六角穴付き止めねじM6×8 2本
※化粧カバーはP.48に掲載の「埋め込み式支柱用化粧カバー」又は「埋め込み式支柱用化粧カバー後付け」をご使用ください。

マツ六 ベースプレート式S支柱

色	商品コード	品番	価格
ステンカラー色	040-3125	BJ-219ST	1本 34,200円（税抜き）
ダークブロンズ	040-3126	BJ-220DB	

●材質:アルミ合金・アルミ型材●付属品:ステンコーチスクリュー8×65 4本、ナイロンアンカーMG10×50 4本、φ8用ステン平座金4枚、ばね座金4枚、調整スペーサー4枚、手すり固定用ねじ⊕皿ドリルねじ4×25 2本、六角棒スパナ(呼び3、5)各1本、六角穴付き止めねじM6×8 2本
※化粧カバーはP.50に掲載の「ベースプレート式支柱用化粧カバー(N)」又はP.51の「ベースプレート式支柱用化粧カバー後付け」をご使用ください。

エンド



曲がる手すり棒をご使用になる場合は、錆び止めローバル(別売)と付属の防水パッキンをご使用ください。

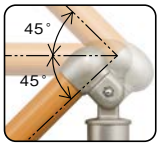

※支柱用側面ブラケットを使用する場合は80mm以上下部をカットしてください。

※P.72に掲載の「埋め込み式支柱・E埋め込み式支柱施工上のご注意」をご確認ください。

■支柱の頭はS字に対してどの向きでも使用できます。

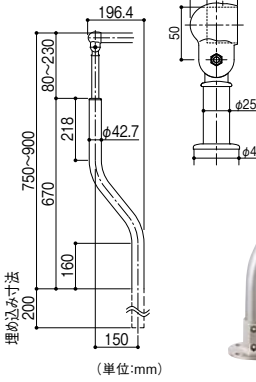

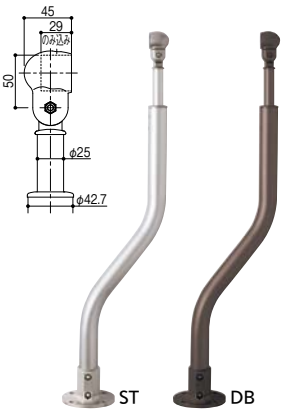

曲がる手すり棒をご使用になる場合は、錆び止めローバル(別売)と付属の防水パッキンをご使用ください。



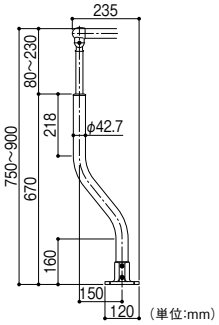

（単位:mm）

マツ六 埋め込み式Sエンド支柱

色	商品コード	品番	価格
ステンカラー色	040-3115	BJ-209ST	1本 25,800円（税抜き）
ダークブロンズ	040-3116	BJ-210DB	

●材質:アルミ合金・アルミ型材●付属品:手すり固定用ねじ⊕皿ドリルねじ4×25 1本、防水パッキン1個、六角棒スパナ(呼び3、5)各1本、六角穴付き止めねじM6×8 2本
※化粧カバーはP.48に掲載の「埋め込み式支柱用化粧カバー」又は「埋め込み式支柱用化粧カバー後付け」をご使用ください。

マツ六 ベースプレート式Sエンド支柱

色	商品コード	品番	価格
ステンカラー色	040-3117	BJ-211ST	1本 35,300円（税抜き）
ダークブロンズ	040-3118	BJ-212DB	

●材質:アルミ合金・アルミ型材●付属品:ステンコーチスクリュー8×65 4本、ナイロンアンカーMG10×50 4本、φ8用ステン平座金4枚、ばね座金4枚、調整スペーサー 4枚、手すり固定用ねじ⊕皿ドリルねじ4×25 1本、防水パッキン1個、六角棒スパナ(呼び3、5)各1本
※化粧カバーはP.50に掲載の「ベースプレート式支柱用化粧カバー(N)」又はP.51の「ベースプレート式支柱用化粧カバー後付け」をご使用ください。

支柱用側面ブラケットはこちら P.49



⚠ 施工上のご注意

●支柱ピッチは支柱上部の芯~芯で計測してください。
曲がる手すり棒:800mm以内(1スパンの場合は700mm以内)、直棒手すり:1200mm以内

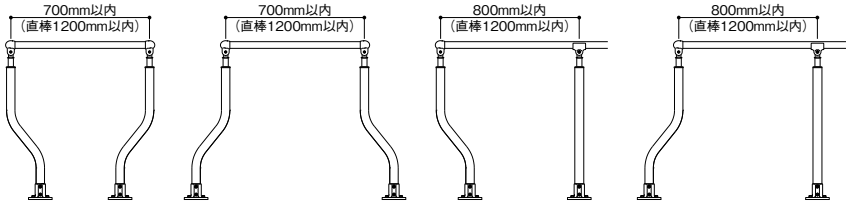

※ストレートEZレール・アプローチEレール等、他シリーズと部材を組合せて使用することはできません。

施工方法 BAUHAUS フリーRレールの施工については、P.71~をご覧ください。

BAUHAUS フリーRレール

勾配対応式支柱



30°まで角度調節可能！



急勾配にもラクに支柱が設置できます。

標準



マツ六 勾配対応式支柱30° 専用カバー付

色	商品コード	品番	価格
ステンカラー色	040-2987	BJ-187ST	1本 33,000円（税抜き）
ダークブロンズ	040-2988	BJ-188DB	

●材質:アルミ合金・アルミ型材●付属品:ステンコーチスクリュー8×65 4本、ナイロンアンカーMG10×50 4本、φ8用ステン平座金4枚、ばね座金4枚、調整スペーサー 4枚、六角棒スパナ(呼び3、5、6)各1本、手すり固定用ねじ⊕皿ドリルねじ4×19 2本、六角穴付き止めねじM6×8 2本

エンド



マツ六 勾配対応式エンド支柱30° 専用カバー付

色	商品コード	品番	価格
ステンカラー色	040-2989	BJ-189ST	1本 35,100円（税抜き）
ダークブロンズ	040-2990	BJ-190DB	

●材質:アルミ合金・アルミ型材●付属品:ステンコーチスクリュー8×65 4本、ナイロンアンカーMG10×50 4本、φ8用ステン平座金4枚、ばね座金4枚、調整スペーサー 4枚、手すり固定用ねじ⊕皿ドリルねじ4×19 1本、防水パッキン1個、六角棒スパナ(呼び3、5、6)各1本、六角穴付き止めねじM6×8 2本

コーナー



コーナー支柱の角度調整範囲は P.53をご覧ください。

マツ六 勾配対応式コーナー支柱30° 専用カバー付

色	商品コード	品番	価格
ステンカラー色	040-2991	BJ-191ST	1本 42,300円（税抜き）
ダークブロンズ	040-2992	BJ-192DB	

●材質:アルミ合金・アルミ型材●付属品:ステンコーチスクリュー8×65 4本、ナイロンアンカーMG10×50 4本、φ8用ステン平座金4枚、ばね座金4枚、調整スペーサー 4枚、手すり固定用ねじ⊕皿ドリルねじ4×19 2本、防水パッキン2個、六角棒スパナ(呼び3、5、6)各1本、キャップ小1個、六角穴付き止めねじM6×8 2本

施工方法 勾配対応式支柱30°の施工

①設置位置を決め、専用カバーはテープ等で支柱に取付けておきます。

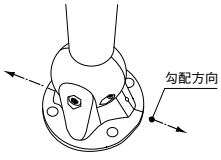

【角度調整範囲】

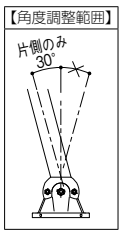

②マーキングした箇所に振動ドリル(φ10mm)にて、深さ55mmの穴をあけ、付属のナイロンアンカーを挿入します。

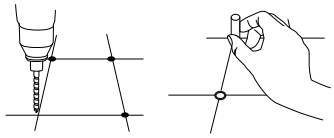

③ベースプレートを仮固定します。

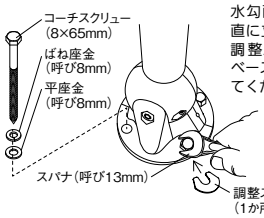

水勾配等により支柱が垂直に立てられない場合は、調整スペーサーを地面とベースプレートの間に入れてください。

対応水勾配は1/50まで。

④真ん中の六角穴付きボルトをゆるめ、水平器で支柱が垂直になるように調整した後、六角穴付きボルトで固定してください。

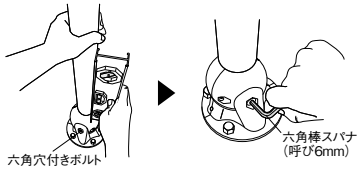

⑤両側に六角穴付き止めねじを締付けて、支柱の傾きを完全に固定します。

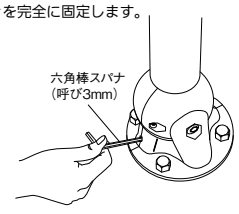

⑥ベースプレートを完全に固定し、カバーの切り欠きを支柱の傾斜側に向けてカバーをかぶせます。

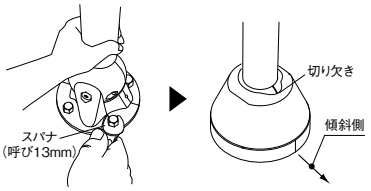

※ストレートEZレール・アプローチEレール等、他シリーズと部材を組合せて使用することはできません。

施工方法 BAUHAUS フリーRレールの施工については、P.71～をご覧ください。

最新情報はこちらから
バリアフリー
手すり
屋外用手すり
室内用手すり
トイレ用手すり
浴室用手すり
据置式手すり
手すり以外の商品
感染症対策
玄関
階段・廊下
トイレ
浴室・洗面所
寝室・居間
屋外
バリアフリー
金物
収納・内装
建築資材
水まわり
防犯
耐震・防災
ペット用品
接着・テープ・清掃・補修
道具・工具
お役立ちコーナー
豆知識
ご利用方法

壁付ブラケット

標準

リフォームを考えた3本ねじ止め。

■手すり棒の仮固定がしやすく、一人でも施工しやすい。

※縦使い不可



売れ筋 人気があります

上下45°まで首振可能
15mmの出幅調整が可能

（単位:mm）

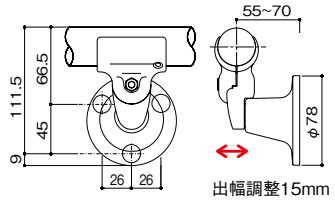

マツ六 壁付ブラケット

色	商品コード	品番	価格
ステンカラー色	040-2804	BJ-04ST	1個 6,900円（税抜き）
ダークブロンズ	040-2880	BJ-80DB	

●材質:アルミ合金●付属品:⊕トラスタッピンねじ5×40 3本、ナイロンワッシャ 3枚、ナイロンアンカーMG8×40 3本、手すり固定用ねじ⊕皿ドリルねじ4×19 1本、六角穴付き止めねじM6×6 2本、六角棒スパナ(呼び3、5) 各1本、ねじ隠しキャップ3個
※手すり棒固定の際はφ3.3の下穴をあけてください。(手すり棒芯材まで)



E標準

1本ねじ止めのエコノミータイプ。

■台座が小さく見た目がスマートです。

※縦使い不可



売れ筋 人気があります

上下45°まで首振可能

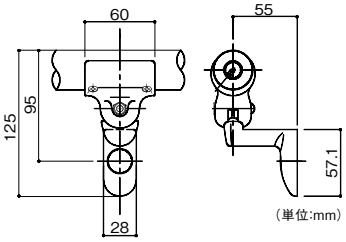

（単位:mm）

マツ六 E壁付ブラケット

色	商品コード	品番	価格
ステンカラー色	040-2857	BJ-57ST	1個 5,800円（税抜き）
ダークブロンズ	040-2897	BJ-97DB	

●材質:アルミ合金●付属品:⊕なべタッピンねじ8×60 1本、ナイロンアンカーMG10×50 1本、ナイロンワッシャ 1枚、手すり固定用ねじ⊕皿ドリルねじ4×19 2本、六角棒スパナ(呼び5) 1本、キャップ大1個
※手すり棒固定の際はφ3.3の下穴をあけてください。(手すり棒芯材まで)



ソケット

自在

壁ぎわまで手すりが設置できる端部用ソケット。

売れ筋 人気があります

■左右・下方向に角度調節が可能です。(下図参照)





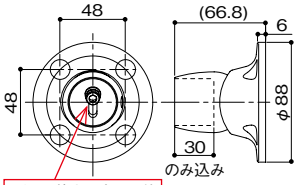

（単位:mm）

六角棒スパナ(呼び5)をご用意ください。

曲がる手すり棒をご使用になる場合は、錆び止めローパル(別売)と付属の防水パッキンをご使用ください。

マツ六 自在ソケット

色	商品コード	品番	価格
ステンカラー色	040-2811	BJ-11ST	1個 7,300円（税抜き）
ダークブロンズ	040-2882	BJ-82DB	

●材質:アルミ合金●付属品:⊕トラスタッピンねじ5×40 4本、ナイロンワッシャ 4枚、ナイロンアンカーMG8×40 4本、手すり固定用ねじ⊕皿ドリルねじ4×19 1本、防水パッキン 1個、ねじ隠しキャップ4個
※手すり棒固定の際はφ3.3の下穴をあけてください。(手すり棒芯材まで)

自在ソケット可動範囲

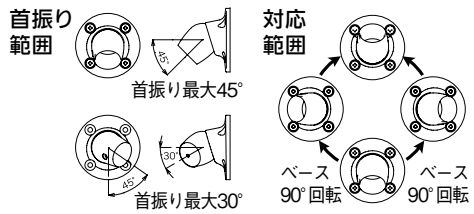

左右の首振りと座を90°回転させることで全方向(最大30°~45°)可動可能です。

Nエンド

ねじ穴の見えないスッキリしたデザイン。

■水平部分にのみ使用できます。



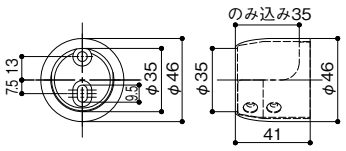

（単位:mm）

曲がる手すり棒をご使用になる場合は、錆び止めローパル(別売)と付属の防水パッキンをご使用ください。

マツ六 Nエンドソケット

色	商品コード	品番	価格
ステンカラー色	040-2859	BJ-59ST	1個 4,400円（税抜き）
ダークブロンズ	040-2899	BJ-99DB	

●材質:アルミ合金●付属品:⊕皿タッピンねじ5×50 2本、ナイロンアンカーMG8×40 2本、手すり固定用ねじ⊕丸皿タッピンねじ4×18 2本、六角棒スパナ(呼び2.5)1本、防水パッキン 1個、六角穴付き止めねじM5×4 1本
※手すり棒固定の際はφ3.3の下穴をあけてください。(手すり棒芯材まで)

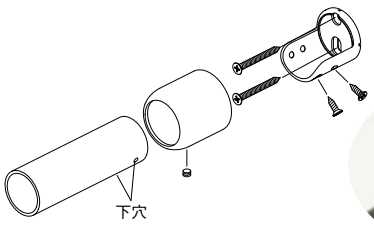



※ストレートEZレール・アプローチEレール等、他シリーズと部材を組合せて使用することはできません。

施工方法 BAUHAUS フリーRレールの施工については、P.71～をご覧ください。

BAUHAUS フリーRレール

壁付ブラケット

直受

リフォームを考えた3本ねじ止め。



15mmの出幅調整が可能

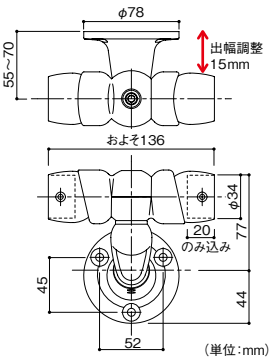

（単位：mm）

曲がる手すり棒をご使用になる場合は、錆び止めローバル（別売）と付属の防水パッキンをご使用ください。

マツ六 直受フレキシブルブラケット

色	商品コード	品番	価格
ステンカラー色	040-2840	BJ-40ST	1個 12,800円（税抜き）
ダークブロンズ	040-2888	BJ-88DB	

●材質：アルミ合金●付属品：⊕トラスタッピンねじ5×40 3本、ナイロンワッシャ 3枚、ナイロンアンカーMG8×40 3本、手すり固定用ねじ⊕皿ドリルねじ4×19 2本、六角穴付き止めねじM6×6 2本、六角棒スパナ（呼び3,5）各1本、防水パッキン2個、ねじ隠しキャップ3個、キャップ小1個
※手すり棒固定の際はφ3.3の下穴をあけてください。（手すり棒芯材まで）
※首角度と出幅調整後六角棒スパナ（呼び3、5）で固定してください。

E直受

1本ねじ止めのエコノミータイプ。



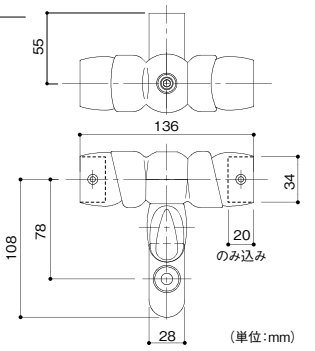

（単位：mm）

曲がる手すり棒をご使用になる場合は、錆び止めローバル（別売）と付属の防水パッキンをご使用ください。

マツ六 E直受フレキシブルブラケット

色	商品コード	品番	価格
ステンカラー色	040-2858	BJ-58ST	1個 11,900円（税抜き）
ダークブロンズ	040-2898	BJ-98DB	

●材質：アルミ合金●付属品：⊕なべタッピンねじ8×60 1本、ナイロンアンカーMG10×50 1本、ナイロンワッシャ 1枚、手すり固定用ねじ⊕皿ドリルねじ4×19 2本、防水パッキン2個、六角棒スパナ（呼び5）1本、キャップ大1個、キャップ小1個
※手すり棒固定の際はφ3.3の下穴をあけてください。（手すり棒芯材まで）

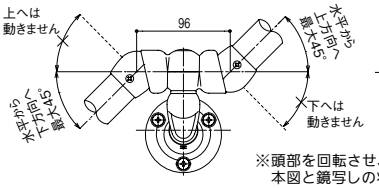

上下方向角度調整範囲

※頭部を回転させ、本図と鏡写しの状態でも使用できます。

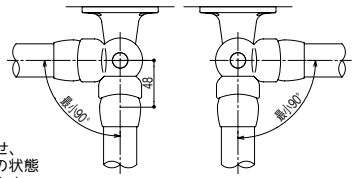

水平方向角度調整範囲



自在

L型手すりのコーナー部にも。

▶ 動画



15mmの出幅調整が可能

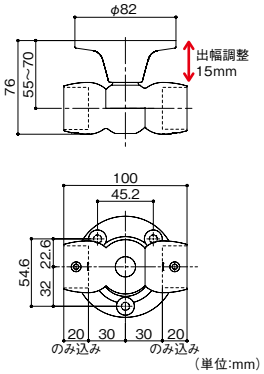

（単位：mm）

曲がる手すり棒をご使用になる場合は、錆び止めローバル（別売）と付属の防水パッキンをご使用ください。

マツ六 自在ブラケット

色	商品コード	品番	価格
ステンカラー色	040-2965	BJ-165ST	1個 12,800円（税抜き）
ダークブロンズ	040-2966	BJ-166DB	

●材質：アルミ合金●付属品：⊕トラスタッピンねじ5×40 3本、ナイロンワッシャ 3枚、ナイロンアンカーMG8×40 3本、手すり固定用ねじ⊕皿ドリルねじ4×19 2本、六角穴付き止めねじM6×6 2本、防水パッキン 2個、ねじ隠しキャップ 3個、キャップ小1個
※六角棒スパナ（呼び3、5）が別途必要です。
※手すり棒固定の際はφ3.3の下穴をあけてください。（手すり棒芯材まで）

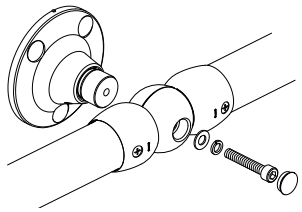

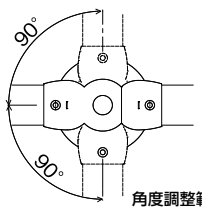

角度調整範囲

縦型

出幅調整ができる縦型ブラケット。

■縦・横向きどちらでもお使いいただけます。



15mmの出幅調整が可能

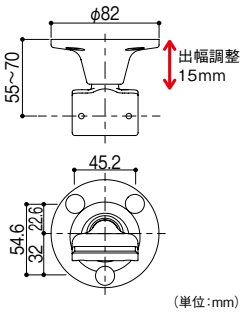

（単位：mm）

マツ六 壁付ブラケット縦型

色	商品コード	品番	価格
ステンカラー色	040-2967	BJ-167ST	1個 6,900円（税抜き）
ダークブロンズ	040-2968	BJ-168DB	

●材質：アルミ合金●付属品：⊕トラスタッピンねじ5×40 3本、ナイロンワッシャ 3枚、ナイロンアンカーMG8×40 3本、手すり固定用ねじ⊕皿ドリルねじ4×25 2本、六角穴付き止めねじM6×6 2本、ねじ隠しキャップ 3個、六角棒スパナ（呼び3）
※手すり棒固定の際はφ3.3の下穴をあけてください。（手すり棒芯材まで）

［首振り調整可能範囲］

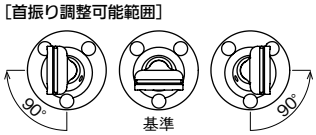

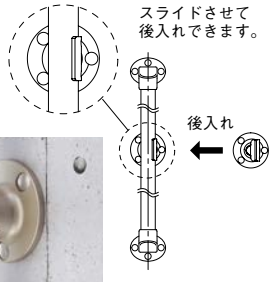





※ストレートEZレール・アプローチEレール等、他シリーズと部材を組合せて使用することはできません。

施工方法 BAUHAUS フリーRレールの施工については、P.71～をご覧ください。

エンドブラケット

エンド 出幅調整のできるエンドブラケット。

売れ筋 人気があります

■角度調整が可能です。(下図参照)



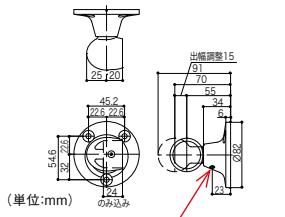

出幅調整後六角棒スパナで固定してください。
六角棒スパナ(呼び3)をご用意ください。

曲がる手すり棒をご使用になる場合は、錆び止めローパル(別売)と付属の防水パッキンをご使用ください。

マツ六 エンドブラケットN

色	商品コード	品番	価格
ステンカラー色	040-2929	BJ-129ST	1個 6,900円 (税抜き)
ダークブロンズ	040-2930	BJ-130DB	

●材質:アルミ合金●付属品:⊕トラスタッピンねじ5×40 3本、ナイロンアンカーMG8×40 3本、手すり固定ねじ⊕皿ドリルねじ4×19 1本、六角穴付き止めねじM6×6 2本、防水パッキン1個、ねじ隠しキャップ3個 ※手すり棒固定の際はφ3.3の下穴をあけてください。(手すり棒芯材まで)

首振り調整可能範囲※逆勝手も同様

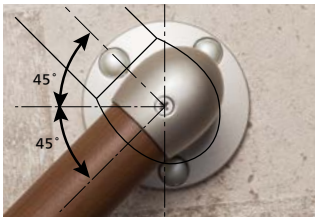

※首振り調整は台座固定(3点)後に行ってください。

壁～手すり芯までの寸法は55～70mmの間で調整できます。



Eエンド 1本ねじ止めのエコノミータイプ。

■台座が小さく見た目がスマートなエンドタイプです。



上下45°まで
首振り可能
※縦使い不可



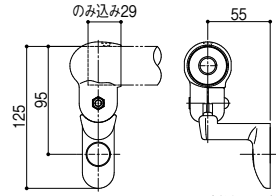

曲がる手すり棒をご使用になる場合は、錆び止めローパル(別売)と付属の防水パッキンをご使用ください。

マツ六 E壁付エンドブラケット

色	商品コード	品番	価格
ステンカラー色	040-2878	BJ-78ST	1個 7,900円 (税抜き)
ダークブロンズ	040-2904	BJ-104DB	

●材質:アルミ合金●付属品:⊕なべタッピンねじ8×60 1本、ナイロンアンカーMG10×50 1本、ナイロンワッシャ1枚、手すり固定ねじ⊕皿ドリルねじ4×19 1本、防水パッキン1個、六角棒スパナ(呼び5) 1本、キャップ大1個
※手すり棒固定の際はφ3.3の下穴をあけてください。(手すり棒芯材まで)



Eエンド スリムなデザインのエンドブラケット。

売れ筋 人気があります

■縦・横向きどちらでもお使いいただけます。

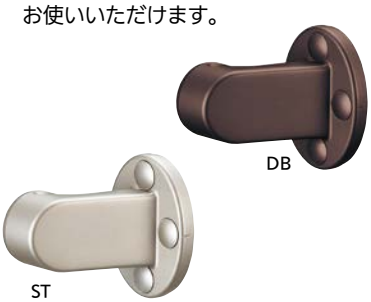

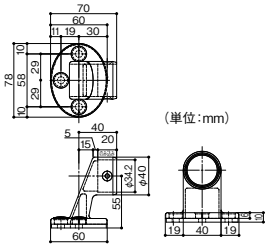

曲がる手すり棒をご使用になる場合は、錆び止めローパル(別売)と付属の防水パッキンをご使用ください。

マツ六 EエンドブラケットN

色	商品コード	品番	価格
ステンカラー色	040-2860	BJ-60ST	1個 3,750円 (税抜き)
ダークブロンズ	040-2900	BJ-100DB	

●材質:アルミ合金●付属品:⊕トラスタッピンねじ5×40 3本、ナイロンワッシャ3枚、ナイロンアンカーMG8×40 3本、手すり固定ねじ⊕皿ドリルねじ4×19 2本、防水パッキン1個、キャップ小3個
※手すり棒固定の際はφ3.3の下穴をあけてください。(手すり棒芯材まで)









※ストレートEZレール・アプローチEレール等、他シリーズと部材を組合せて使用することはできません。

施工方法 BAUHAUS フリーRレールの施工については、P.71～をご覧ください。

BAUHAUS フリーRレール

ジョイント

支柱やブラケットとデザインを合わせたアルミ合金製ジョイント。

■手すり棒を直線で連結する場合に。

NEW



曲がる手すり棒をご使用になる場合は、錆び止めローパル(別売)と付属の防水パッキンをご使用ください。

施工上のご注意

●アルミジョイントの両側には、必ず2か所ずつ以上の支柱(ブラケット)を設置してください。また直近の支柱(ブラケット)は片側150mm以内に設置してください。

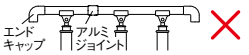

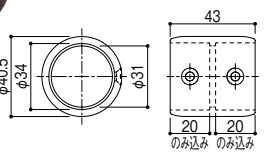

(単位:mm)

マツ六 アルミジョイント

色	商品コード	品番	価格
ステンカラー色	040-3119	BJ-213ST	1個 3,300円(税抜き)
ダークブロンズ	040-3120	BJ-214DB	

●材質:アルミ合金●付属品:手すり固定用ねじ⊕皿ドリルねじ4×25 2本、防水パッキン 2個
※手すり棒固定の際はφ3.3の下穴をあけてください。(手すり棒芯材まで)



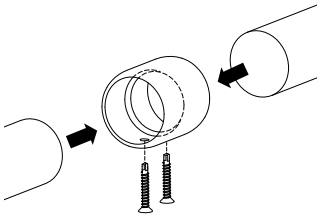

手すり棒と同色の直線用ジョイント。

■手すり棒を直線で連結する場合に。

動画



木目ダーク



木目ナチュラル



チョコレート

施工上のご注意

●ジョイントの両側には、必ず2か所ずつ以上の支柱(ブラケット)を設置してください。また直近の支柱(ブラケット)は片側150mm以内に設置してください。



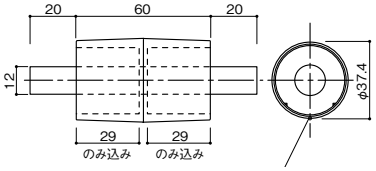

手すり棒と芯材を固定する機構のため取付けねじ頭より大きめ(φ10)の穴があいています。

(単位:mm)

曲がる手すり棒をご使用になる場合は、錆び止めローパル(別売)と付属の防水パッキンをご使用ください。

施工方法 P.71をご覧ください。

マツ六 ジョイント

色	商品コード	品番	価格
木目ダーク	040-2951	BJ-151WD	1個 2,200円(税抜き)
木目ナチュラル	040-2952	BJ-152WN	
チョコレート	040-2953	BJ-153PC	

●材質:ASA硬質樹脂・アルミ芯材●付属品:手すり固定ねじ⊕ピアスウストねじ4×19 1本、⊕皿ドリルねじ4×19 1本、防水パッキン2個
※手すり棒固定の際はφ3.7の下穴をあけてください。(手すり棒芯材・ジョイント芯材まで)

チーズ

NEW

手すり棒と手すり棒をT字につなぐ時に。

■T型に手すり棒をつなぎます。



ST



DB

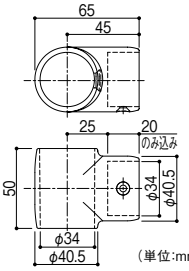

(単位:mm)

施工上のご注意

●チーズをご使用の際は必ず直棒手すりをお使いください。
●支柱としては、使用できません。

マツ六 チーズ

色	商品コード	品番	価格
ステンカラー色	040-3121	BJ-215ST	1個 3,700円(税抜き)
ダークブロンズ	040-3122	BJ-216DB	

●材質:アルミ合金●付属品:手すり固定用ねじ⊕皿ドリルねじ4×25 3本
※直棒手すり固定の際はφ3.3の下穴をあけてください。(直棒手すり芯材まで)



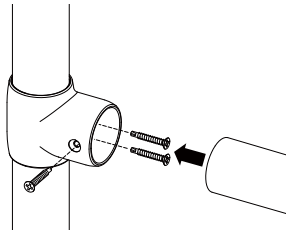

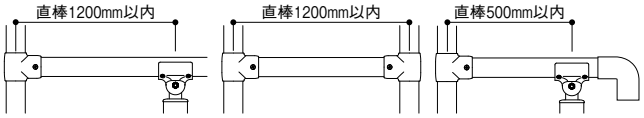

※チーズ1個と支柱1本使い(1スパン)の場合、直棒手すり500mm以内

丸棒用自在ソケット

手すり棒と手すり棒を自在につなぐソケット。

■上下45°までの角度調節が可能です。



ST



DB

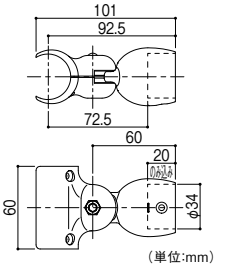

(単位:mm)

曲がる手すり棒をご使用になる場合は、錆び止めローパル(別売)と付属の防水パッキンをご使用ください。

マツ六 丸棒用自在ソケット

色	商品コード	品番	価格
ステンカラー色	040-2969	BJ-169ST	1個 7,000円(税抜き)
ダークブロンズ	040-2970	BJ-170DB	

●材質:アルミ合金●付属品:手すり固定用ねじ⊕皿ドリルねじ4×19 3本、防水パッキン 1個、六角棒スパナ(呼び5)1本　※手すり棒固定の際はφ3.3の下穴をあけてください。(手すり棒芯材まで)



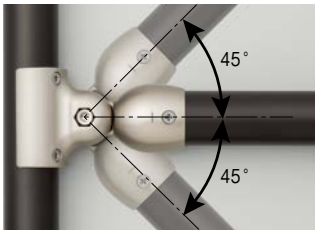

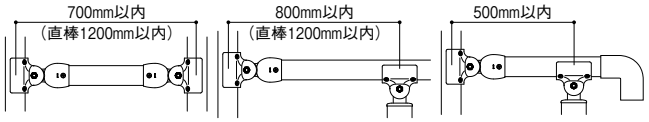

※ソケット1個と支柱1本使い(1スパン)の場合、曲がる手すり棒、直棒手すりとも500mm以内

※ストレートEZレール・アプローチEレール等、他シリーズと部材を組合せて使用することはできません。

施工方法 BAUHAUS フリーRレールの施工については、P.71～をご覧ください。

コーナージョイント

手すり棒と同色のコーナー用ジョイント。

■手すり棒を直角で連結する場合に。 動画



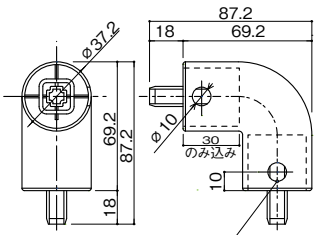

（単位:mm）

手すり棒と芯材を固定する機構のため取付けねじ頭より大きめ(φ10)の穴があいています。

曲がる手すり棒をご使用になる場合は、錆び止めローパル(別売)と付属の防水パッキンをご使用ください。

施工方法 P.71をご覧ください。

施工上のご注意

●Lコーナージョイントの両側には、必ず2か所ずつ以上の支柱(ブラケット)を設置してください。また直近の支柱(ブラケット)は両側150mm以内に設置してください。

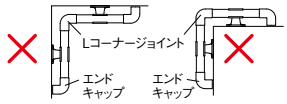

マツ六 Lコーナージョイント

色	商品コード	品番	価格
木目ダーク	040-2954	BJ-154WD	1個 2,700円（税抜き）
木目ナチュラル	040-2955	BJ-155WN	
チョコレート	040-2956	BJ-156PC	

●材質:ASA硬質樹脂・POM樹脂●付属品:手すり固定ねじ⊕ピアスウストねじ4×19 2本、防水パッキン2個
※手すり棒固定の際はφ3.3の下穴をあけてください。(手すり棒芯材・ジョイント芯材まで)

自在ジョイント

コーナー部や勾配を変更する箇所に。

■入隅・出隅、階段の上り口や下り口で手すり棒の角度が変わる場合に。


ST

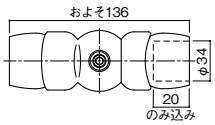

（単位:mm）


DB

曲がる手すり棒をご使用になる場合は、錆び止めローパル(別売)と付属の防水パッキンをご使用ください。

マツ六 フリージョイント

色	商品コード	品番	価格
ステンカラー色	040-2829	BJ-29ST	1個 7,000円（税抜き）
ダークブロンズ	040-2887	BJ-87DB	

●材質:アルミ合金●付属品:手すり固定用⊕皿ドリルねじ4×19 2本、六角棒スパナ(呼び5)1本、キャップ小1個、防水パッキン2個(防水パッキンは曲がる手すり棒にのみ使用)

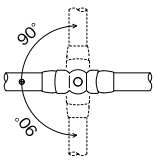

[水平方向角度調整範囲]

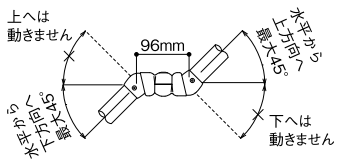

[上下方向角度調整範囲]

【コーナー部】(入隅・出隅など)

入隅

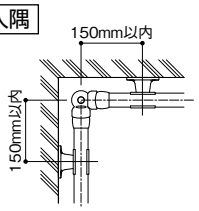

出隅

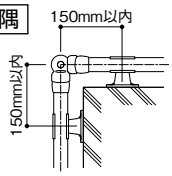

※フリージョイントを基点に平面図上の手すり角度が変わる場合は、両側150mm以内にブラケット(支柱)が必要です。

【勾配変更部】

勾配変更

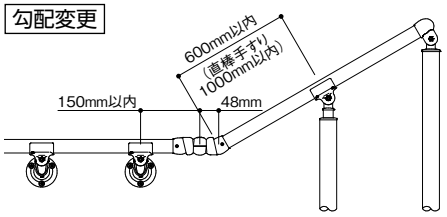

※フリージョイントの両側には、支柱・ブラケット等の支持部材を必ず2か所ずつ以上設置してください。

※手すり棒固定の際はφ3.3の下穴をあけてください。(手すり棒芯材まで)
※キャップが必ず上になるように取付けてください。
※上下方向の角度調整では首振りを行わず、フリージョイント全体を傾けることで納めることも可能です。
※鋭角にはできません。











※ストレートEZレール・アプローチEレール等、他シリーズと部材を組合せて使用することはできません。

施工方法 BAUHAUS フリーRレールの施工については、P.71～をご覧ください。

BAUHAUS フリーRレール

フリーRレール遮断機式手すりシリーズ





受側壁付ブラケット（BJ-74ST） ＋ 軸側壁付ブラケット（BJ-73ST）



受側ブラケット面付（BJ-70ST） ＋ 軸側壁付ブラケット（BJ-73ST）

上記写真のように、手すりを連続させず遮断機部分だけでもご使用いただけます。

⚠ 施工上のご注意

●遮断機部分には必ず直棒手すりをお使いください。
●遮断機式ジョイント（BJ-32ST、BJ-105DB）との組合せはできません。
●外開き扉の前にはご使用にならないでください。

ブラケットピッチが1200mm以内であることを確認してください。
勾配取付けにおける水平距離でのブラケットピッチ測定は不可です。

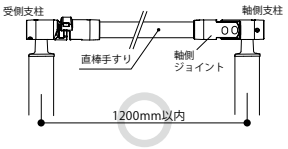

曲がる手すり棒をご使用になる場合は、錆び止めローパル（別売）と付属の防水パッキンをご使用ください。

●埋め込み式支柱を使用される場合は、P.72に掲載の「埋め込み式支柱・E埋め込み式支柱　施工上のご注意」をご確認ください。

施工方法

フリーRレール遮断機式手すりシリーズ
BJ-68ST・BJ-69ST・BJ-70ST・BJ-71ST・BJ-72ST・BJ-73ST・BJ-74ST
BJ-106DB・BJ-107DB・BJ-108DB・BJ-109DB・BJ-110DB・BJ-111DB・BJ-112DBの施工については、P.76～をご覧ください。

遮断機式ブラケット

軸側壁付





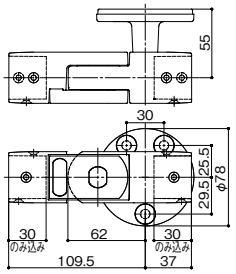

マツ六 遮断機式軸側壁付ブラケット （単位：mm）

色	商品コード	品番	価格
ステンカラー色	040-2873	BJ-73ST	1個 23,500円（税抜き）
ダークブロンズ	040-2911	BJ-111DB	

●材質：アルミ合金●付属品：壁取付け用／固定ねじ（⊕トラスタッピンねじ5×40）3本、ナイロンアンカー（MG8×40）3本、ナイロンワッシャ（呼び5×12×0.8）3枚、手すり取付け用／固定ねじ（⊕皿ドリルねじ4×19）6本、六角棒スパナ（呼び5）1本、ねじ隠しキャップ3個、φ34エンドキャップ1個、防水パッキン1個
※手すり棒固定の際はφ3.3の下穴をあけてください。（手すり棒芯まで）

受側壁付

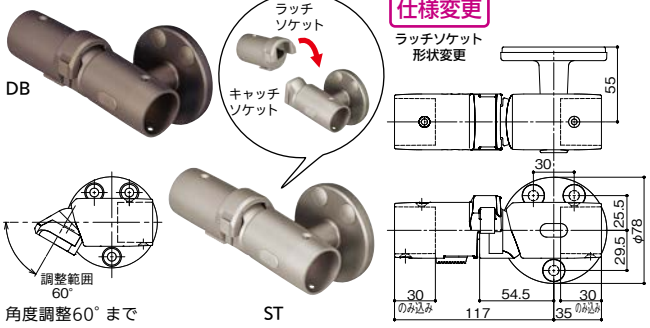

（単位：mm）

マツ六 遮断機式受側壁付ブラケット（角度調整付）

色	商品コード	品番	価格
ステンカラー色	040-2874	BJ-74ST	1個 18,700円（税抜き）
ダークブロンズ	040-2912	BJ-112DB	

●材質：アルミ合金●付属品：壁取付け用／固定ねじ（⊕トラスタッピンねじ5×40）3本、ナイロンアンカー（MG8×40）3本、ナイロンワッシャ（呼び5×12×0.8）3枚、手すり取付け用／固定ねじ（⊕皿ドリルねじ4×19）4本、六角棒スパナ（呼び5）1本、ねじ隠しキャップ3個、φ34エンドキャップ1個、防水パッキン1個
※手すり棒固定の際はφ3.3の下穴をあけてください。（手すり棒芯まで）

受側面付



（単位：mm）

マツ六 遮断機式受側ブラケット面付（角度調整付）

色	商品コード	品番	価格
ステンカラー色	040-2870	BJ-70ST	1個 11,600円（税抜き）
ダークブロンズ	040-2908	BJ-108DB	

●材質：アルミ合金●付属品：壁取付け用／固定ねじ（⊕トラスタッピンねじ5×40）2本、ナイロンアンカー（MG8×40）2本、ナイロンワッシャ（呼び5×12×0.8）2枚、手すり取付け用／固定ねじ（⊕皿ドリルねじ4×19）2本、六角棒スパナ（呼び5）1本
※手すり棒固定の際はφ3.3の下穴をあけてください。（手すり棒芯まで）

※ストレートEZレール・アプローチEレール等、他シリーズと部材を組合せて使用することはできません。

施工方法 BAUHAUS フリーRレールの施工については、P.71～をご覧ください。

最新情報はこちらから
バリアフリー
手すり
屋外用手すり
室内用手すり
トイレ用手すり
浴室用手すり
据置式手すり
手すり以外の商品
感染症対策
玄関
階段・廊下
トイレ
浴室・洗面所
寝室・居間
屋外
バリアフリー
金物
収納・内装
建築資材
水まわり
防犯
耐震・防災
ペット用品
接着・テープ・清掃・補修
道具・工具
お役立ちコーナー
豆知識
ご利用方法

Webで詳細図面をご覧頂けます。 介護保険 改修

動画


受側壁付ブラケット（BJ-74ST） ＋ 軸側埋め込み式支柱（BJ-68ST）


受側埋め込み式支柱（BJ-71ST） ＋ 軸側壁付ブラケット（BJ-73ST）


受側埋め込み式支柱（BJ-71ST） ＋ 軸側埋め込み式支柱（BJ-68ST）


受側ブラケット面付（BJ-70ST） ＋ 軸側ベースプレート式支柱（BJ-69ST）


受側ベースプレート式支柱（BJ-72ST） ＋ 軸側壁付ブラケット（BJ-73ST）


受側ベースプレート式支柱（BJ-72ST） ＋ 軸側ベースプレート式支柱（BJ-69ST）

遮断機式支柱

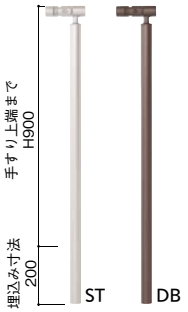

軸側 埋め込み式　仕様変更 支柱頭部一体化　売れ筋 人気があります

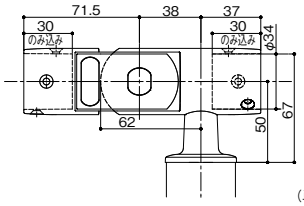

（単位：mm）

マツ六 遮断機式軸側埋め込み式支柱

色	商品コード	品番	価格
ステンカラー色	040-2868	BJ-68ST	1本 29,200円（税抜き）
ダークブロンズ	040-2906	BJ-106DB	

●材質：アルミ合金・アルミ型材●付属品：手すり取付け用／固定ねじ（⊕皿ドリルねじ4×19）6本、六角棒スパナ（呼び3、5）各1本、φ34エンドキャップ1個、防水パッキン1個
※手すり棒固定の際はφ3.3の下穴をあけてください。（手すり棒芯まで）
※支柱用側面ブラケット・支柱用側面ブラケットNとの併用はできません。
※化粧カバーはP.48に掲載の「埋め込み式支柱用化粧カバー」又は「埋め込み式支柱用化粧カバー後付け」をご使用ください。



軸側 ベースプレート式　仕様変更 支柱頭部一体化

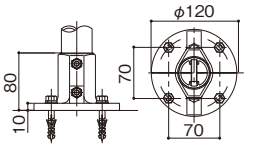

（単位：mm）
頭部分は左のBJ-68ST、BJ-106DBと同じ

取付け金具付



マツ六 遮断機式軸側ベースプレート式支柱

色	商品コード	品番	価格
ステンカラー色	040-2869	BJ-69ST	1本 37,800円（税抜き）
ダークブロンズ	040-2907	BJ-107DB	

●材質：アルミ合金・アルミ型材●付属品：床取付け用/固定ねじ（ステンコーチスクリュー8×65）4本、ナイロンアンカー（MG10×50）4本、φ8用ステン平座金4枚、ばね座金4枚、調整スペーサー 4枚、手すり取付け用/固定ねじ（⊕皿ドリルねじ4×19）6本、六角棒スパナ（呼び3、5）各1本、φ34エンドキャップ1個、防水パッキン1個
※手すり棒固定の際はφ3.3の下穴をあけてください。（手すり棒芯まで）
※化粧カバーはP.50に掲載の「ベースプレート式支柱用化粧カバー（N）」又はP.51の「ベースプレート式支柱用化粧カバー後付け」をご使用ください。

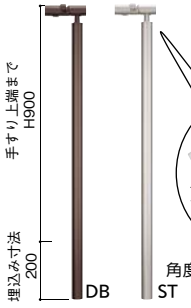

受側 埋め込み式　仕様変更 ラッチソケット形状変更　売れ筋 人気があります

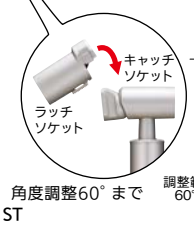

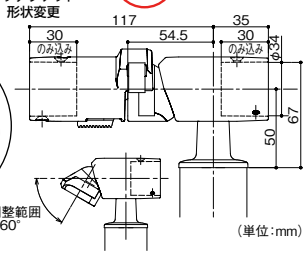

（単位：mm）

マツ六 遮断機式受側埋め込み式支柱（角度調整付）

色	商品コード	品番	価格
ステンカラー色	040-2871	BJ-71ST	1本 26,800円（税抜き）
ダークブロンズ	040-2909	BJ-109DB	

●材質：アルミ合金・アルミ型材●付属品：手すり取付け用／固定ねじ（⊕皿ドリルねじ4×19）4本、六角棒スパナ（呼び3、5）各1本、φ34エンドキャップ1個、防水パッキン1個
※手すり棒固定の際はφ3.3の下穴をあけてください。（手すり棒芯まで）
※支柱用側面ブラケット・支柱用側面ブラケットNとの併用はできません。
※化粧カバーはP.48に掲載の「埋め込み式支柱用化粧カバー」又は「埋め込み式支柱用化粧カバー後付け」をご使用ください。

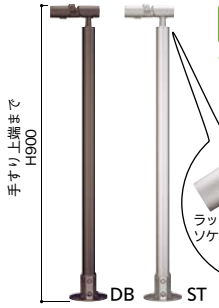

受側 ベースプレート式

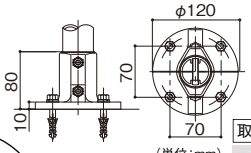

（単位：mm）
頭部分は左のBJ-71ST、BJ-109DBと同じ



仕様変更 ラッチソケット形状変更

取付け金具付



マツ六 遮断機式受側ベースプレート式支柱（角度調整付）

色	商品コード	品番	価格
ステンカラー色	040-2872	BJ-72ST	1本 35,500円（税抜き）
ダークブロンズ	040-2910	BJ-110DB	

●材質：アルミ合金・アルミ型材●付属品：床取付け用/固定ねじ（ステンコーチスクリュー8×65）4本、ナイロンアンカー（MG10×50）4本、φ8用ステン平座金4枚、ばね座金4枚、調整スペーサー 4枚、手すり取付け用/固定ねじ（⊕皿ドリルねじ4×19）4本、六角棒スパナ（呼び3、5）各1本、φ34エンドキャップ1個、防水パッキン1個
※手すり棒固定の際はφ3.3の下穴をあけてください。（手すり棒芯まで）
※化粧カバーはP.50に掲載の「ベースプレート式支柱用化粧カバー（N）」又はP.51の「ベースプレート式支柱用化粧カバー後付け」をご使用ください。

※ストレートEZレール・アプローチEレール等、他シリーズと部材を組合せて使用することはできません。

施工方法 BAUHAUS フリーRレールの施工については、P.71～をご覧ください。

BAUHAUS フリーRレール

遮断機式用自在ジョイント

■遮断機式ブラケットや遮断機式支柱を階段の途中や曲がった通路に設置する場合に遮断機式用自在ジョイントを併用することで連続した手すりを実現します。





曲がる手すり棒をご使用になる場合は、錆び止めローバル(別売)と付属の防水パッキンをご使用ください。



※遮断機式ジョイントとの組合せはできません。

部品セット明細

部品名	数量
遮断機式用自在ジョイント	1個
手すり取付けねじ ⊕皿ドリルねじ 4×19	5本
ねじ隠しキャップ	1個
防水パッキン	1個

マツ六 遮断機式用自在ジョイント

色	商品コード	品番	価格
ステンカラー色	040-2917	BJ-117ST	1個 6,500円(税抜き)
ダークブロンズ	040-2918	BJ-118DB	

●材質:アルミ合金、AES樹脂、PE樹脂

取付けピッチおよび対応支柱・ブラケット

動画

【遮断機式軸側に取付ける場合】

<支柱タイプ>

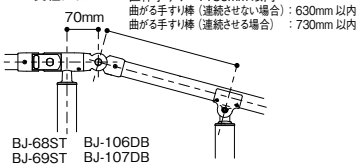

<ブラケットタイプ>

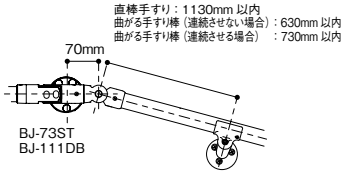

【遮断機式受側に取付ける場合】

<支柱タイプ>

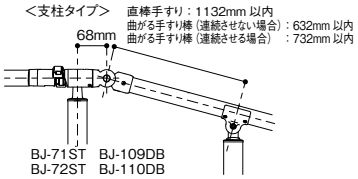

<ブラケットタイプ>

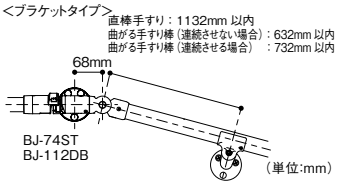

(単位:mm)

施工方法 遮断機式用自在ジョイントの施工

取付け参考図

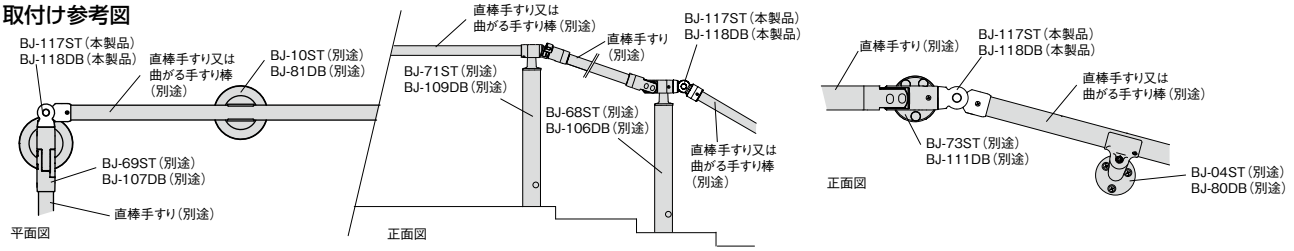

施工手順

1.遮断機式用自在ジョイントに手すり棒を差込み、皿穴位置にけがいた後、φ3.3mmの下穴をあける。(2か所)

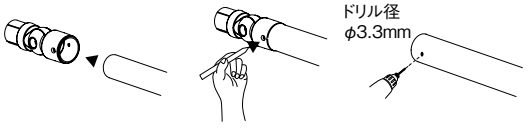

2.⊕皿ドリルねじ4×19で固定する。

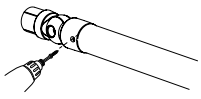

3. 遮断機式支柱(ブラケット)軸側・受側に遮断機式用自在ジョイントを差込む。



4. 遮断機式支柱(ブラケット)と手すり側の支柱(ブラケット)を施工し、手すり棒を固定する。

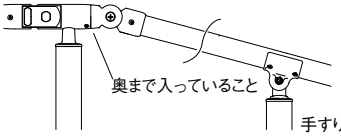

5. 遮断機式用自在ジョイントの位置を合わせ、φ3.3mmの下穴をあける。(3か所)

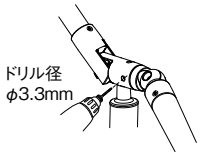

6. ⊕皿ドリルねじ 4×19 で固定する。

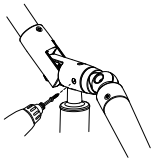

7. 遮断機式用自在ジョイントの固定ねじをしっかりと締め、ねじ隠しキャップを取付ける。

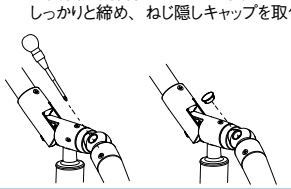

⚠ 施工上のご注意

●破損の恐れがあるため、固定ねじを緩めた状態で矢印の方向に動かさない。

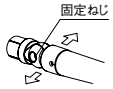

※ストレートEZレール・アプローチEレール等、他シリーズと部材を組合せて使用することはできません。

施工方法 BAUHAUS フリーRレールの施工については、P.71～をご覧ください。

遮断機式ジョイント

■玄関から門扉まで連続した手すりを実現します。
■手を離しても急にバタンと倒れてこない緩衝ストップ機構付。
■40°までの傾斜部ならご使用可能です。

※遮断機式ブラケットや遮断機式支柱との組合せはできません。
※直棒手すり専用です。曲がる手すり棒はご使用いただけません。







仕様変更
ラッチソケット
形状変更

部品セット明細

部品名	数量
ラッチソケット	1個
軸側ジョイント	1個
キャッチソケット	1個
手すり取付けねじ ⊕皿ドリルねじ 4×19	10本

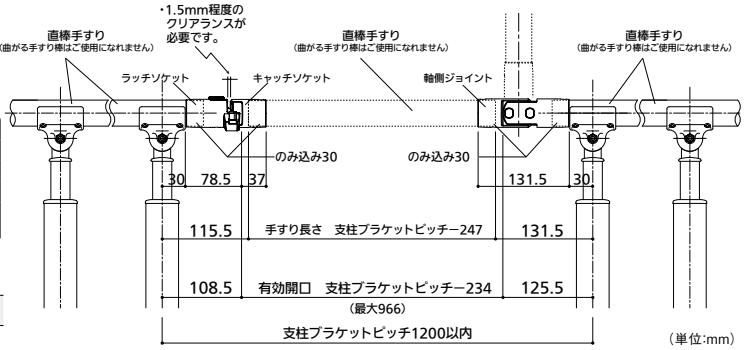

(単位:mm)

※支持部材(支柱・ブラケット)を必ず両側に2本(個)ずつ以上設置してください。
※支柱用側面ブラケット・支柱用側面ブラケットNとの併用はできません。

マツ六 遮断機式ジョイント

色	商品コード	品番	価格
ステンカラー色	040-2832	BJ-32ST	1セット 25,500円 (税抜き)
ダークブロンズ	040-2905	BJ-105DB	

●材質:アルミ合金、AES樹脂、POM樹脂

施工方法 遮断機式ジョイントの施工

①フリーRレールの支柱又はブラケットピッチが1200mm以内であることを確認してください。
②支柱の中心から手すり棒が60mm出るように、長さを調節してください。
③フリーRレール遮断機式ジョイントの両側には必ず支柱又はブラケットを2本(個)ずつ以上設置してください。

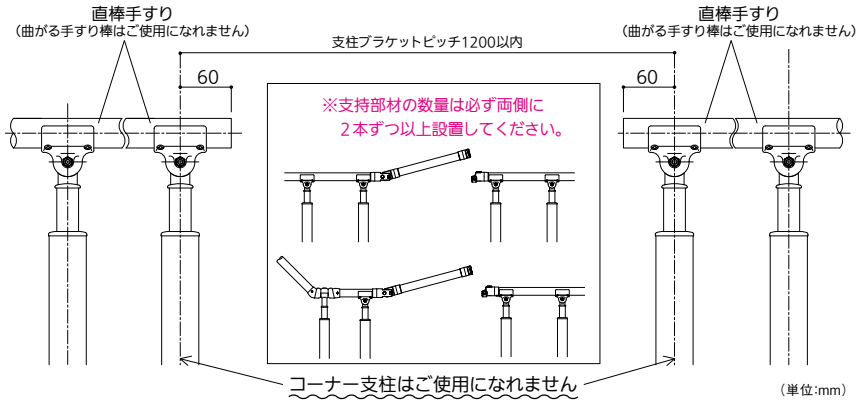

(単位:mm)

④ラッチソケット、軸側ジョイントを床面と水平になる位置で固定してください。

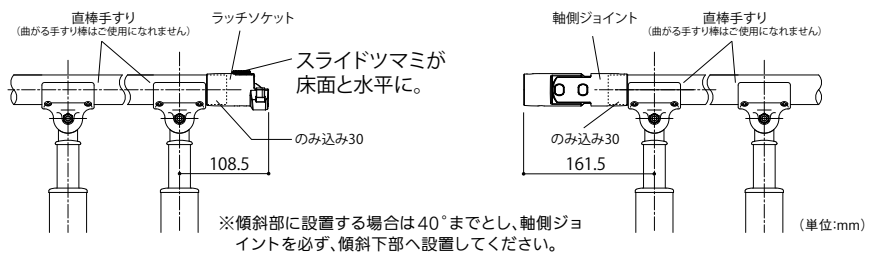

(単位:mm)

※傾斜部に設置する場合は40°までとし、軸側ジョイントを必ず、傾斜下部へ設置してください。

⑤手すり棒をカットします。
手すり棒長さ=支柱ブラケットピッチから、−247mmカットした後キャッチソケットを差込み、ねじ止めしてください。

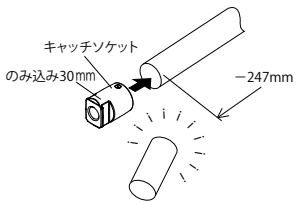

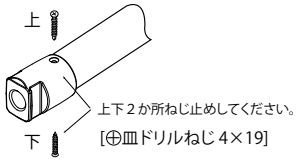

⑥キャッチソケットが付いた手すり棒を軸側ジョイントに差込み、ねじ止めします。キャッチソケットとラッチソケットは1.5mm程度のクリアランスを取ってください。

※ストレートEZレール・アプローチEレール等、他シリーズと部材を組合せて使用することはできません。

施工方法 BAUHAUS フリーRレールの施工については、P.71～をご覧ください。

BAUHAUS フリーRレール

フリーRレール g型スタンド

独特なフォルムのコンパクト1本支柱手すり!

■6パターンのカラーバリエーションからお選びいただけます。
■高さ調整機能付で設置後に高さ調整が可能です。
■支柱は埋め込み式とベースプレート式の2種類。
■支柱用化粧カバー後付けが付属しています。

製品動画をご覧いただけます。
バリアフリー 屋外用手すり QR04-2



部材カラー組合せイメージ


ステンカラー色＋木目ダーク


ステンカラー色＋木目ナチュラル


ステンカラー色＋チョコレート


ダークブロンズ＋木目ダーク


ダークブロンズ＋木目ナチュラル


ダークブロンズ＋チョコレート







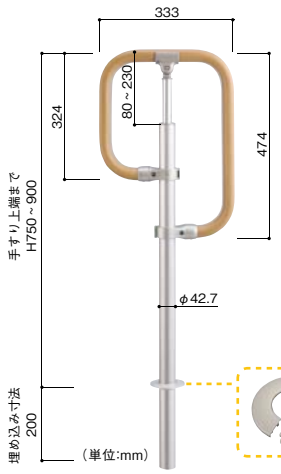

⚠ 施工上のご注意

●埋め込み式g型スタンドには必ず水抜き用の穴があいている状態にしてください。
●支柱に設けられている水抜き用の穴は必ず床上にくるようにしてください。もし施工上支柱の切断等で水抜き穴が無くなった場合は、新たに水抜き穴をあけてください。支柱内の破損の原因となります。

水抜き穴がないと…
●結露などにより内部に水がだんだんたまり破損の原因に

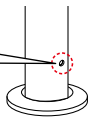


埋め込み式支柱用化粧カバー後付けが付属しています。

※支柱用側面ブラケット・支柱用側面ブラケットNはご使用いただけません。

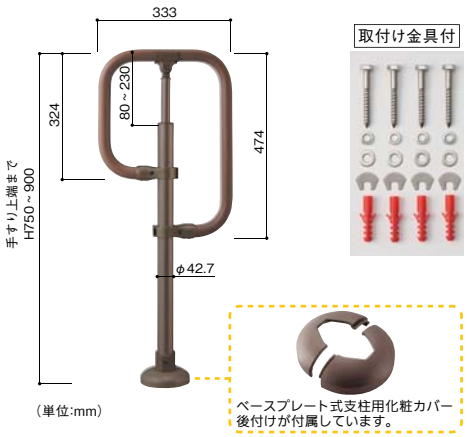

取付け金具付

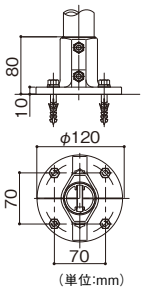

ベースプレート式支柱用化粧カバー後付けが付属しています。

Web AR

マツ六 フリーRレール 埋め込み式g型スタンド

色	商品コード	品番	価格
ステンカラー色＋木目ダーク	040-2937	BJ-137STWD	1本 45,700円（税抜き）
ステンカラー色＋木目ナチュラル	040-2938	BJ-138STWN	
ステンカラー色＋チョコレート	040-2939	BJ-139STPC	
ダークブロンズ＋木目ダーク	040-2940	BJ-140DBWD	
ダークブロンズ＋木目ナチュラル	040-2941	BJ-141DBWN	
ダークブロンズ＋チョコレート	040-2942	BJ-142DBPC	

●材質:手すり棒/スチールパイプ+半硬質樹脂、支柱/アルミ合金・アルミ型材、ブラケット/アルミ合金、カバー/ASA樹脂●付属品:六角棒スパナ(呼び3、5)各1本、六角穴付き止めねじM6×8 2本、六角穴付き止めねじM6×6 2本、六角穴付きボルトM6×25 2本、φ6用ステン平座金 2枚、ばね座金 2枚、六角袋ナットM6 2個

マツ六 フリーRレール ベースプレート式g型スタンド

色	商品コード	品番	価格
ステンカラー色＋木目ダーク	040-2931	BJ-131STWD	1本 54,900円（税抜き）
ステンカラー色＋木目ナチュラル	040-2932	BJ-132STWN	
ステンカラー色＋チョコレート	040-2933	BJ-133STPC	
ダークブロンズ＋木目ダーク	040-2934	BJ-134DBWD	
ダークブロンズ＋木目ナチュラル	040-2935	BJ-135DBWN	
ダークブロンズ＋チョコレート	040-2936	BJ-136DBPC	

●材質:手すり棒/スチールパイプ+半硬質樹脂、支柱/アルミ合金・アルミ型材、ブラケット/アルミ合金、カバー/ASA樹脂●付属品:六角棒スパナ(呼び3、5)各1本、六角穴付き止めねじM6×8 2本、六角穴付き止めねじM6×6 2本、六角穴付きボルトM6×25 2本、φ6用ステン平座金 2枚、ばね座金 2枚、六角袋ナットM6 2個、ステンコーチスクリュー8×65 4本、ナイロンアンカーMG10×50 4本、φ8用ステン平座金 4枚、ばね座金 4枚、調整スペーサー 4枚

※ストレートEZレール・アプローチEレール等、他シリーズと部材を組合せて使用することはできません。

施工方法 BAUHAUS フリーRレールの施工については、P.71～をご覧ください。

フリーRレール F型ハンド

指で、手の平で。ちょっと手を添えて安心。

■玄関やアプローチでの姿勢保持に。
■しっかり握ったり手を置いたりしなくても、指が数本かかるだけで姿勢保持に効果があります。
■広い天面が、意識せずとっさに出した手や指でも受けとめてくれます。
■やさしいカーブが指や手の平になじみます。


ステンカラー色+ベージュ


ダークブロンズ+ブラウン

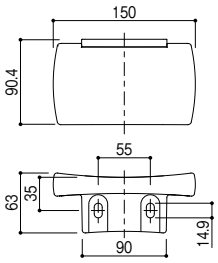

（単位:mm）







マツ六 フリーRレール F型ハンド

色	商品コード	品番	価格
ステンカラー色+ベージュ	040-2985	BJ-185ST	1個 11,400円（税抜き）
ダークブロンズ+ブラウン	040-2986	BJ-186DB	

●材質:アルミ合金・ASA樹脂●付属品:なべタッピンねじ8×60 2本、ナイロンワッシャ2枚、ナイロンアンカーMG10×50 2本

施工方法 F型ハンドの施工

①下穴位置をけがきます。

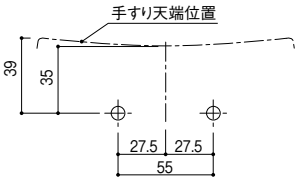

（単位:mm）

②けがいた位置に振動ドリル(φ10mm)で深さ55mmの穴をあけ、付属のナイロンアンカーを挿入します。

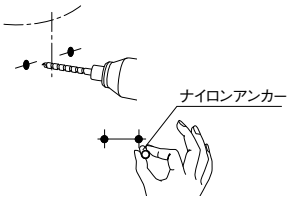

③本体を壁面に固定します。

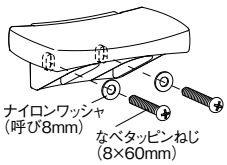

室内用はこちら P.177

木製点手すり



フリーRレール I型ハンド

スリムなデザインの屋外用I型ハンドです。

ブラケットは
EエンドブラケットN
(P.61掲載)と同じです。



■横型としてもご使用いただけます。
■手すり棒をカットして長さを調整できます。

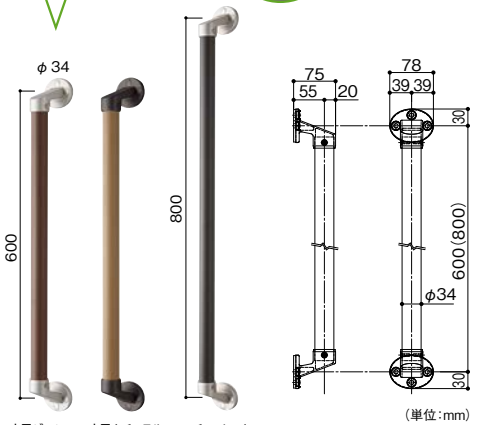

（単位:mm）

マツ六 フリーRレール I型ハンド

サイズ	色	商品コード	品番	価格
600mm	木目ダーク+ステンカラー色	040-2861	BJ-61WD	1本 11,400円（税抜き）
	木目ナチュラル+ステンカラー色	040-2862	BJ-62WN	
	チョコレート+ステンカラー色	040-2863	BJ-63PC	
	木目ダーク+ダークブロンズ	040-2919	BJ-119WD	
	木目ナチュラル+ダークブロンズ	040-2920	BJ-120WN	
	チョコレート+ダークブロンズ	040-2921	BJ-121PC	
800mm	木目ダーク+ステンカラー色	040-2864	BJ-64WD	1本 12,800円（税抜き）
	木目ナチュラル+ステンカラー色	040-2865	BJ-65WN	
	チョコレート+ステンカラー色	040-2866	BJ-66PC	
	木目ダーク+ダークブロンズ	040-2922	BJ-122WD	
	木目ナチュラル+ダークブロンズ	040-2923	BJ-123WN	
	チョコレート+ダークブロンズ	040-2924	BJ-124PC	

●材質:手すり棒/アルミ+半硬質樹脂、ブラケット/アルミ合金
●付属品:⊕トラスタッピンねじ5×40 6本、ナイロンワッシャ6枚、ナイロンアンカー(MG8×40) 6本、ねじ隠しキャップ6個

※ストレートEZレール・アプローチEレール等、他シリーズと部材を組合せて使用することはできません。

施工方法 BAUHAUS フリーRレールの施工については、P.71～をご覧ください。

BAUHAUS フリーRレール用メンテナンス部品

Webで詳細図面をご覧頂けます。 介護保険 改修

フリーRレール用 メンテナンス部品一覧



マツ六 中間ホルダー 片側2穴タイプ

色	商品コード	品番	価格
ステンカラー色	040-7140	BJM-40ST	1セット 4,100円（税抜き）
ダークブロンズ	040-7141	BJM-41DB	



マツ六 中間ホルダー

色	商品コード	品番	価格
ステンカラー色	040-7101	BJM-01ST	1セット 4,100円（税抜き）
ダークブロンズ	040-7102	BJM-02DB	



マツ六 エンド頭部

色	商品コード	品番	価格
ステンカラー色	040-7103	BJM-03ST	1セット 4,950円（税抜き）
ダークブロンズ	040-7104	BJM-04DB	



マツ六 伸縮式上部支柱

色	商品コード	品番	価格
ステンカラー色	040-7105	BJM-05ST	1本 5,650円（税抜き）
ダークブロンズ	040-7106	BJM-06DB	



マツ六 ホルダー組立用ねじセット

色	商品コード	品番	価格
ステンカラー色	040-7128	BJM-28ST	1セット 590円（税抜き）
ダークブロンズ	040-7129	BJM-29DB	



マツ六 コーナー伸縮式上部支柱

色	商品コード	品番	価格
ステンカラー色	040-7107	BJM-07ST	1セット 13,900円（税抜き）
ダークブロンズ	040-7108	BJM-08DB	



マツ六 ベースプレート

色	商品コード	品番	価格
ステンカラー色	040-7109	BJM-09ST	1セット 7,700円（税抜き）
ダークブロンズ	040-7110	BJM-10DB	



マツ六 ベースプレート組立用ねじセット

色	商品コード	品番	価格
ステンカラー色	040-7130	BJM-30ST	1セット 1,200円（税抜き）
ダークブロンズ	040-7131	BJM-31DB	



マツ六 ベースプレート式支柱用アンカーセット

色	商品コード	品番	価格
ステンカラー色	040-7157	BJM-55ST	1セット 2,750円（税抜き）
ダークブロンズ	040-7158	BJM-56DB	



（10本入）

マツ六 上部支柱止ねじ（10本入）

色	商品コード	品番	価格
ステンカラー色	040-7111	BJM-11ST	1セット 1,200円（税抜き）
ダークブロンズ	040-7112	BJM-12DB	



（3個入）

マツ六 キャップ大（3個入）

色	商品コード	品番	価格
ステンカラー色	040-7115	BJM-15ST	1セット 900円（税抜き）
ダークブロンズ	040-7116	BJM-16DB	



（10個入）

マツ六 キャップ小（10個入）

色	商品コード	品番	価格
ステンカラー色	040-7117	BJM-17ST	1セット 2,600円（税抜き）
ダークブロンズ	040-7118	BJM-18DB	



スプレー式（300ml）

マツ六 タッチアップ塗料

色	商品コード	品番	価格
ステンカラー色	040-7132	BJM-32ST	1本 5,300円（税抜き）
ダークブロンズ	040-7133	BJM-33DB	



（3個入）

マツ六 ねじ隠しキャップ（3個入）

色	商品コード	品番	価格
ステンカラー色	040-7136	BJM-36ST	1セット 530円（税抜き）
ダークブロンズ	040-7137	BJM-37DB	



（4個入）

マツ六 ねじ隠しキャップ（4個入）

色	商品コード	品番	価格
ステンカラー色	040-7138	BJM-38ST	1セット 700円（税抜き）
ダークブロンズ	040-7139	BJM-39DB	



マツ六 FAエンドキャップ（1個入）

色	商品コード	品番	価格
木目ダーク	040-7154	BJM-52WD	1個 1,800円（税抜き）
木目ナチュラル	040-7155	BJM-53WN	
チョコレート	040-7156	BJM-54PC	



マツ六 RAエンドキャップ右用（1個入）

色	商品コード	品番	価格
木目ダーク	040-7148	BJM-46WD	1個 2,900円（税抜き）
木目ナチュラル	040-7149	BJM-47WN	
チョコレート	040-7150	BJM-48PC	



マツ六 RAエンドキャップ左用（1個入）

色	商品コード	品番	価格
木目ダーク	040-7151	BJM-49WD	1個 2,900円（税抜き）
木目ナチュラル	040-7152	BJM-50WN	
チョコレート	040-7153	BJM-51PC	



（10本入）

マツ六 十字皿ドリルねじ（10本入）

サイズ	色	商品コード	品番	価格
4×25	ステンカラー色	040-7159	BJM-57ST	1セット 1,650円（税抜き）
	ダークブロンズ	040-7160	BJM-58DB	
4×19	ステンカラー色	040-7134	BJM-34ST	1セット 1,200円（税抜き）
	ダークブロンズ	040-7135	BJM-35DB	



（10本入）

マツ六 ピアスウストねじ（10本入）

サイズ	色	商品コード	品番	価格
4×30	木目ダーク・チョコレート用	040-7142	BJM-42DB	1セット 1,450円（税抜き）
	木目ナチュラル用	040-7143	BJM-43WN	
4×19	木目ダーク・チョコレート用	040-7145	BJM-44DB	1セット 1,200円（税抜き）
	木目ナチュラル用	040-7146	BJM-45WN	

最新情報は
こちらから
バリアフリー
手すり
屋外用手すり
室内用手すり
トイレ用手すり
浴室用手すり
据置式手すり
手すり以外の商品
感染症対策
玄関
階段・廊下
トイレ
浴室・洗面所
寝室・居間
屋外
バリアフリー
金物
収納・内装
建築資材
水まわり
防犯
耐震・防災
ペット用品
接着・テープ・清掃・補修
道具・工具
お役立ちコーナー
豆知識
ご利用方法

施工方法 BAUHAUS フリーRレールの施工

1 図面・現場の確認（プランニング）

下記のルールを守ってプランニングします。

1 ブラケット（支柱）ピッチ

曲がる手すり棒の場合
- ●ブラケット（支柱）3個以上使い…800mm以内
- ●ブラケット（支柱）2個使い…700mm以内

直棒手すりの場合
- ●1200mm以内

※ブラケット（支柱）は必ず2個以上使用して手すりを取付けてください。

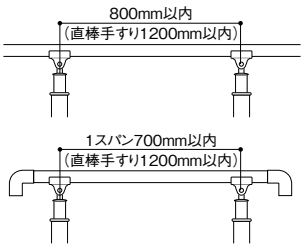

●R曲げの場合

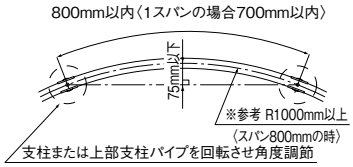

2 横曲げ部分（コーナー）

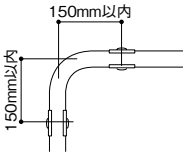

3 縦曲げ部分

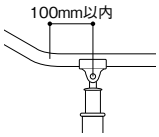

4 ジョイント部分 ※

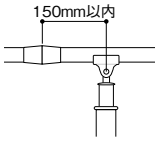

5 端部

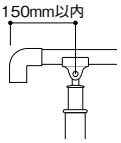

6 端部（垂れ下げ）

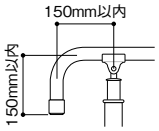

7 最小R

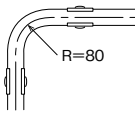

8 コーナー支柱部分

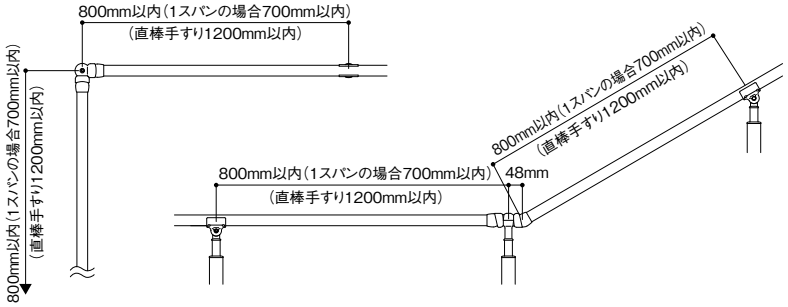

9 Lコーナージョイント部分 ※

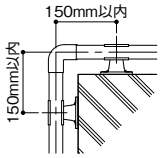

※4 9 10について ジョイント部分の両側には、必ず2か所ずつ以上の支柱（ブラケット）を設置してください。
※ジョイント部分直近の支持部材にコーナー支柱・コーナーブラケット・フレキシブルブラケットを用いないでください。

10 フリージョイント部分 ※

入隅

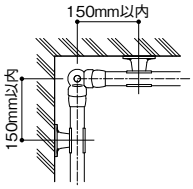

出隅

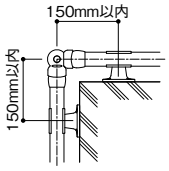

※フリージョイントを基点に平面図上の手すり角度がかわる場合は、両側150mm以内にブラケット（支柱）が必要です。

勾配変更

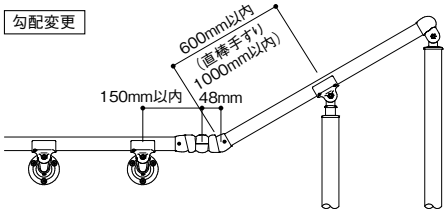

※フリージョイントはキャップが必ず上になるように取付けてください。
※フリージョイントの両側には、支柱・ブラケット等の支持部材を必ず2か所以上設置してください。

11 自在ソケット・Nエンドソケット

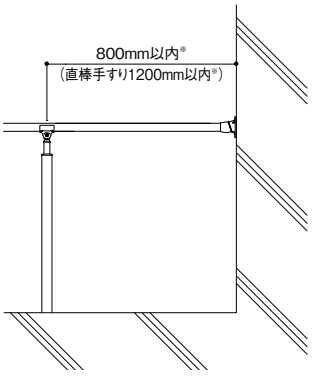

※1スパンの場合、曲がる手すり棒・直棒手すりとも500mm以内。

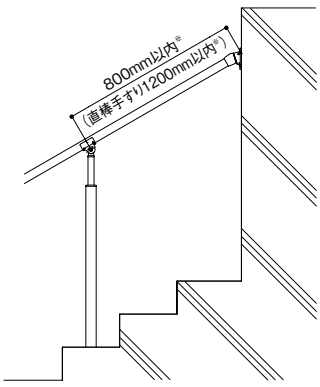

※1スパンの場合、曲がる手すり棒・直棒手すりとも500mm以内。

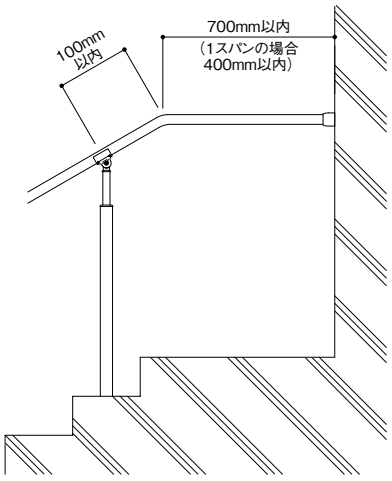

※転倒・転落を防ぐため、階段などの段差付近や足元が滑りやすい場所では、必ず手すりを連続させてください。

※ストレートEZレール・アプローチEレール等、他シリーズと部材を組合せて使用することはできません。

各部材の施工方法は次ページから

施工方法 BAUHAUS フリーRレールの施工

※プランニングについてはP.71をご参照ください。

施工に必要な工具


電動ドリル


電動ドライバー

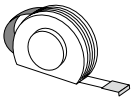
コンベックス

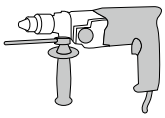
振動ドリル

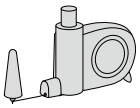
チョークライン

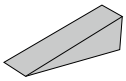
クサビ

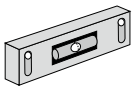
水平器

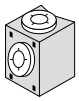
水準器


養生テープ

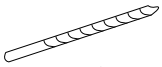
鉄工用ドリルビット
(φ3.3mm、φ3.7mm、φ6mm)
コンクリート用ドリルビット
(φ8mm、φ10mm)


コアドリル
(φ60mm)

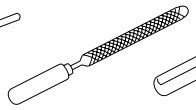
ヤスリ

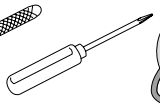
⊕ドライバー


延長コード

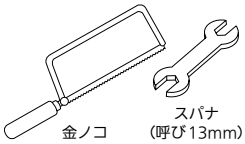
金ノコ

スパナ
(呼び13mm)

屋外手すりの施工に便利な工具を集めました! P.103

2 支柱の設置

埋め込み式支柱の施工(埋め込み式・E埋め込み式)

①振動ドリルで下穴(φ6mm)をあけます。

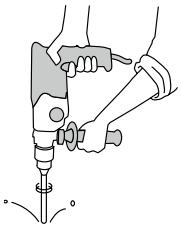

②コアドリル(φ60mm)で深さ220mm以上の穴をあけます。

※φ60、深さ220mmが確保できない場合、複数本の支柱のうち1本はφ50mm程度、深さ120mm以上でもかまいません。

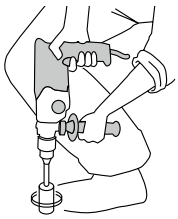

⚠施工上のご注意

- へりあき寸法は100mm以上必要です。
- 独立基礎の場合は250×250×H500mmのコンクリート基礎としてください。

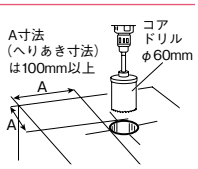

③支柱の下面から化粧カバーを取付け、化粧カバーが落下しないようテープ等で仮止めします。



④穴深さの7～8割あたりまでコンクリートを流込み、あらかじめ水抜き穴(支柱の床面から30mmあがった位置にφ6mm)をあけた支柱の内部にコンクリートが充填されるよう挿入します。

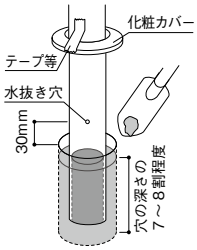

⚠埋め込み式支柱・E埋め込み式支柱　施工上のご注意

- 埋め込み式支柱には必ず水抜き用の穴があいている状態にしてください。
- 支柱に設けられている水抜き用の穴は必ず床上にくるようにしてください。もし施工上支柱の切断等で水抜き穴が無くなった場合は、新たに水抜き穴をあけてください。支柱内の破損の原因となります。





支柱の上部や下部が破損してしまいます。

⑤クサビで垂直になるように調整した後、穴にモルタルを流し込みます。

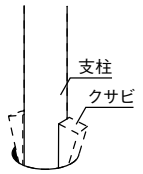

⚠施工上のご注意

- モルタル・コンクリートに急結剤を混ぜないでください。また、塩化物を含むモルタル・コンクリートを使用しないでください。アルミと反応し支柱を腐食させる恐れがあります。

⑥モルタルが仮硬化したらクサビを取り除いてクサビ跡をモルタルで補修します。

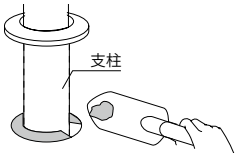

⑦化粧カバーを取付けて完了です。

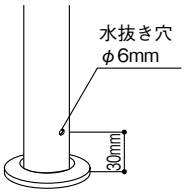

下地別施工例

コンクリート

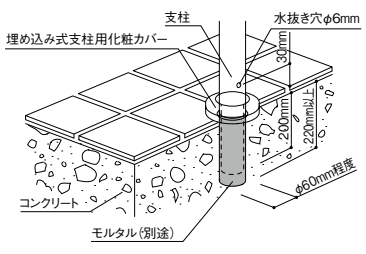

クラッシャラン

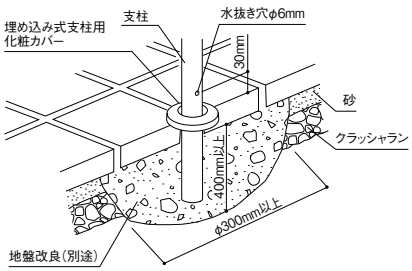

土

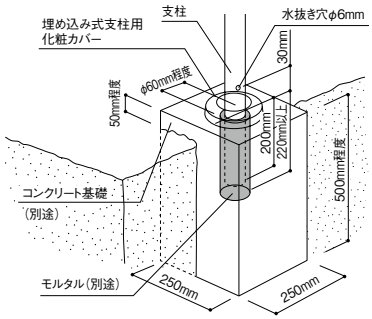

※ストレートEZレール・アプローチEレール等、他シリーズと部材を組合せて使用することはできません。

最新情報はこちらから
バリアフリー
手すり
屋外用手すり
室内用手すり
トイレ用手すり
浴室用手すり
据置式手すり
手すり以外の商品
感染症対策
玄関
階段・廊下
トイレ
浴室・洗面所
寝室・居間
屋外
バリアフリー
金物
収納・内装
建築資材
水まわり
防犯
耐震・防災
ペット用品
接着・テープ・清掃・補修
道具・工具
お役立ちコーナー
豆知識
ご利用方法

施工方法 BAUHAUS フリーRレールの施工

※プランニングについてはP.71をご参照ください。

ベースプレート式支柱の施工

①施工要領書の参考取付方法より割付けした支柱位置にラインと垂直な線を引きます。
②チョークラインとⓐのラインより、下図に基づきⒶ点を記します。

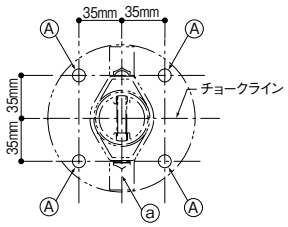

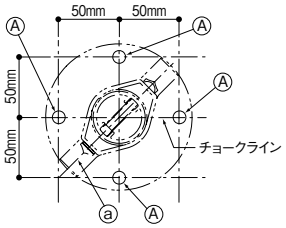

※チョークラインをタイル目地にあわせる場合

⚠ 施工上のご注意

●床厚が100mm未満のコンクリート床の場合は取付けできません。

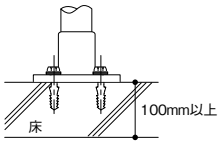

●へりあき寸法は100mm以上必要です。

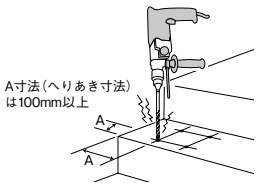

●Eベースプレート式支柱は、チョークラインをタイル目地にあわせての取付けはできません。
●木下地には取付けできません。

③マーキングしたⒶ点に振動ドリル（ドリル径10mm）にて、深さ55mmの穴をあけ、付属のナイロンアンカーMG10を挿入してください。

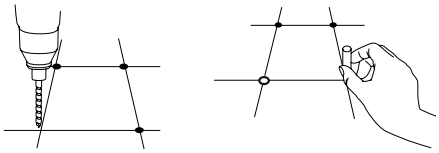

⚠ 施工上のご注意

●アンカー穴はナイロンアンカー挿入前に充分に掃除してください。
●ナイロンアンカーは床面より出ないよう、挿入してください。

④ベースプレートを穴位置に合わせ、平座金及びばね座金を介し、コーチスクリューで固定してください。

水勾配等により支柱が垂直に立てられない場合は、調整スペーサーを地面とベースプレートの間に入れます。

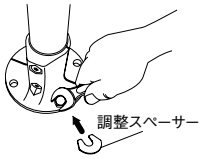

⚠ 施工上のご注意

●調整スペーサーを使用する場合は1か所につき2枚までです。
●対応可能な勾配は1/50までです。

⑤ぐらつきが無いことを確認して完了です。

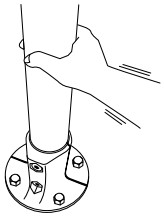

支柱をカットする場合

（単位：mm）

支柱のカット可能範囲

■埋め込み式支柱

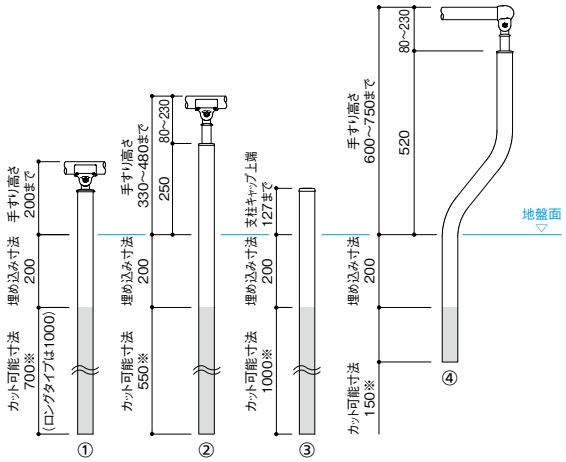

①E埋め込み式支柱（標準・エンド・コーナー）
②埋め込み式支柱（標準・エンド・コーナー）
③フロント用埋め込み式支柱
④埋め込み式S支柱（標準・エンド）

※支柱用側面ブラケット（N）を使用する場合は+85mm

■ベースプレート式支柱・勾配対応式支柱

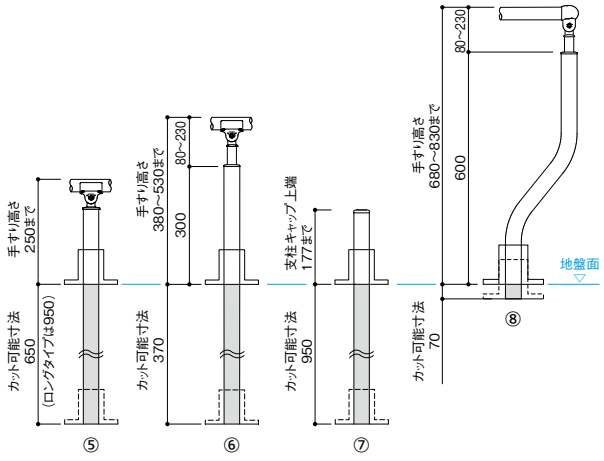

⑤Eベースプレート式支柱（標準・エンド・コーナー）
⑥ベースプレート式支柱・勾配対応式支柱（標準・エンド・コーナー）
⑦フロント用ベースプレート式支柱
⑧ベースプレート式S支柱（標準・エンド）

●支柱には必ず水抜き用の穴があいている状態にしてください。

支柱に設けられている水抜き用の穴は必ず床上にくるようにしてください。もし施工上支柱の切断等で水抜き穴が無くなった場合は、新たに水抜き穴をあけてください。支柱内の破損の原因になります。

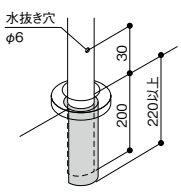

●支柱の高さを調整したい時は、支柱を切断してください。

金ノコ等切断工具にて希望の長さに切断してください。ベースを一度取りはずした後、下面を切断し、ベース用の穴をあけ直してください。

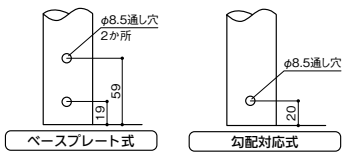

⚠ ご注意

●ベースのボルトを締め直す時は、締付トルク10N・m以上で締付けること。

※ストレートEZレール・アプローチEレール等、他シリーズと部材を組合せて使用することはできません。

施工方法 BAUHAUS フリーRレールの施工

※プランニングについてはP.71をご参照ください。

3 ブラケットの設置

壁付ブラケットの施工

①振動ドリル(ドリル径8mm)にて、深さ45mmの穴をあけ、付属のナイロンアンカーMG8を挿入します。
②ブラケットを穴位置に合わせ、ナイロンワッシャを介し、付属のトラスタッピンねじで固定します。

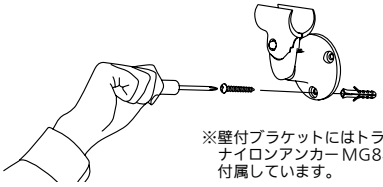

※壁付ブラケットにはトラスタッピンねじ、ナイロンアンカーMG8、ナイロンワッシャが付属しています。

⚠ 施工上のご注意

- ●手すり棒を仮止めする際は、必ず2個(本)以上のブラケット(支柱)へ手すり棒をのせて作業を行ってください。ねじやブラケット(支柱)が破損する原因になります。
- ●付属のナイロンアンカーMG8はコンクリート、モルタル、コンクリートブロック用です。(コンクリートブロックの場合は、モルタルを充填してください。)
- ●ALCには施工できません。
- ●木下地には施工できません。

自在ソケットの施工

①振動ドリル(ドリル径8mm)にて、深さ45mmの穴をあけ、付属のナイロンアンカーMG8を挿入します。



②自在ソケットを穴位置にあわせ、ナイロンワッシャを介して、トラスタッピンねじにて固定します。



③曲がる手すり棒の場合は、手すり棒端部芯材に防水パッキンを(およそ30mm)挿入し、小口部に錆び止めローバル(別売)を塗布します。



④六角穴付きボルトを本締めして自在ソケット首振りを固定します。



⚠ 施工上のご注意

- ●六角穴付きボルトの本締めは、ワッシャが確実に密着するまで締込んでください。締込み不足の場合、脱落の恐れがあります。

⑤手すり棒を挿入し、φ3.3mmの下穴をあけ、ねじで締付けます。



4 手すり棒の曲げ加工

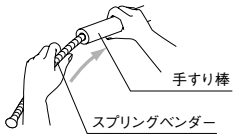

①曲げる際に、手すり棒のパイプ芯材にスプリングベンダーを差入れて折り曲げると、手すり棒のつぶれを防いで、きれいに曲げることができます。

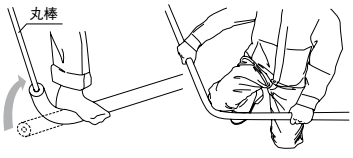

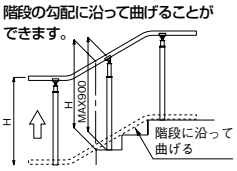

②曲げ点に膝をあて腕を肩幅に広く持ち、任意の角度に曲げます。曲げる際、膝にタオルなどを当てておくと、膝への負担が軽減されるため、容易に曲げられます。
端部を曲げる場合はφ13mmの丸棒を使って曲げます。

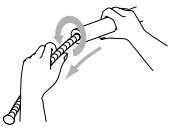

③スプリングベンダーを左に回しながら引き抜きます。引っかかる場合は曲げた箇所を少しだけ元に戻してやると、引き抜けます。

●別売の手すりベンダーを使用して曲げる場合は

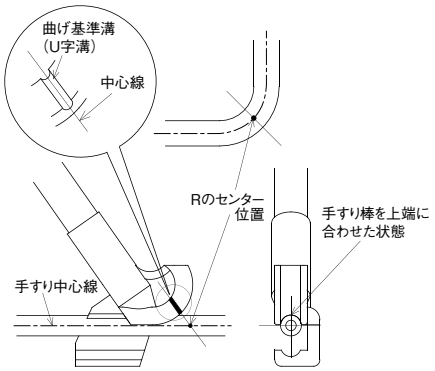

①スプリングベンダーを挿入した手すり棒をベンダーの開口部にはめ込み、曲げ(R)のセンターをベンダーの曲げ基準溝の中心延長線に合わせます。

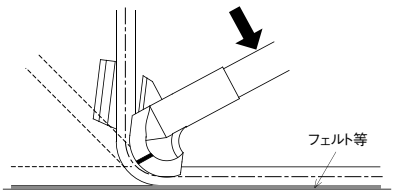

②床面にベンダーを押し付けるように力を入れて任意の角度まで曲げます。
ただし90°以下(鋭角)には曲げないでください。



⚠ 施工上のご注意

- ●無理にスプリングベンダーを引き抜かないでください。
  スプリング部分が伸びてしまい、使用できなくなる場合があります。
- ●手すり棒は一度曲げると曲げくせがつき、きれいには元通りに戻りません。
  曲げる際に十分注意して曲げ戻しの無いよう事前に曲げ角度を確認してください。
  一気に曲げず、数回にわけて、角度を実際に試しながら曲げていくときれいに仕上がります。
- ●施工時端部の垂れ下げに無理な力を加えないでください。
  支柱または壁付ブラケットに組付けた状態で垂れ下げ部をねじり、角度調整を行なわないでください。
  ブラケットが破損し、思わぬケガの原因になります。



※ストレートEZレール・アプローチEレール等、他シリーズと部材を組合せて使用することはできません。

5 ジョイントの取付（曲がる手すり棒の場合）



①ジョイントする双方の手すり棒の芯材に防水パッキンを挿入します。

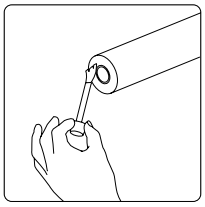

②双方の小口部分に錆び止めローバル（別売）を塗布します。

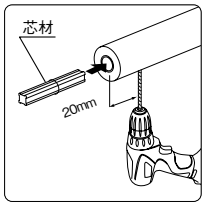

③手すり棒の下側から芯材を半分挿入し、手すり棒端部より20mmの位置に下穴φ3.7mmをあけます。その後、付属の皿ドリルねじで固定してください。

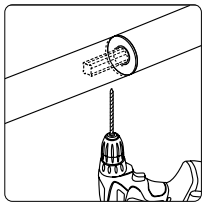

④もう一方の手すり棒をジョイント本体に差込み、穴の中心にねじ止め位置をけがいた後、本体を一度はずしてφ3.7mmの下穴をあけます。

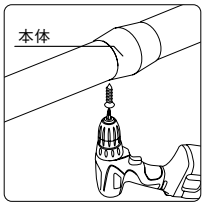

⑤本体を差込み、付属のピアスウストねじで固定してください。
※手すり棒と芯材を固定する機構のため取付けねじ頭より大きめ（φ10）の穴があいています。

⚠施工上のご注意

●下穴は芯材を貫通するようにあけてください。最後にガタツキが無いことを確認してください。

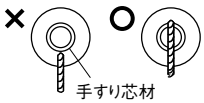

●下穴は本体のねじ穴の中心に位置するようにあけてください。本体とねじ頭が干渉し、施工不良の原因になります。

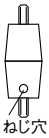

6 RA（FA）エンドキャップの取付（曲がる手すり棒の場合）

①②は 5 と同じです。

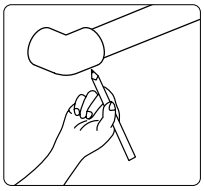

③エンドキャップを手すり棒に差込み、穴の中心にねじ止め位置をけがきます。

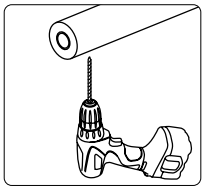

④エンドキャップを一度はずしてφ3.3mmの下穴をあけます。

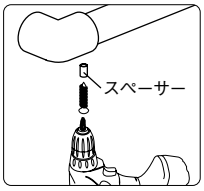

⑤スペーサーを介し、ピアスウストねじ4×30で固定します。

重要

RAエンドキャップのねじ穴は左右で異なります。取付け方向に注意してください。

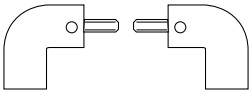

※壁側に向ける場合はねじ穴を下に向けてください。
※下側に向ける場合は、（壁側に施工可能なスペースがあるかを確認した上で）ねじ穴を壁側に向けてください。

⚠施工上のご注意

●エンドキャップを手すり棒に差込む際、防水パッキンをまっすぐ差込んでください。下穴は芯材を貫通するようにあけてください。

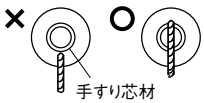

●下穴は本体のねじ穴の中心に位置するようにあけてください。本体とねじ頭が干渉し、施工不良の原因になります。



7 支柱またはブラケットの締め付け

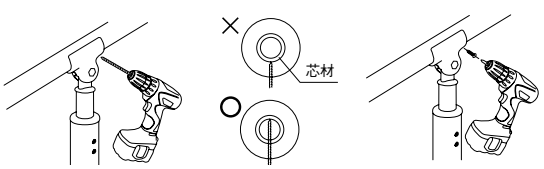

①手すり棒に芯材を貫通するようにφ3.3mmの下穴をあけ、付属の皿ドリルねじで固定してください。

※手すり棒を仮止めする際は、必ず2個（本）以上の支柱（ブラケット）へ手すり棒をのせて作業を行ってください。ねじやブラケット（支柱）が破損する原因になります。

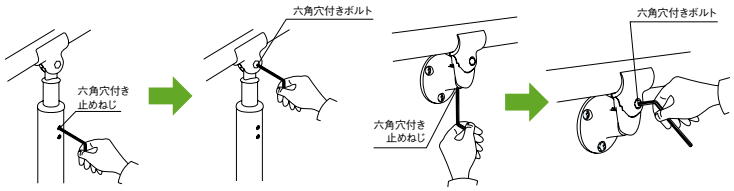

②付属の六角棒スパナで、高さ（出幅）固定用の六角穴付き止めねじ→首角度固定用の六角穴付きボルトの順でしっかり締めてください。

8 9型スタンドの施工

①手すり高さを決め六角穴付き止めねじをしっかりと締めつける。

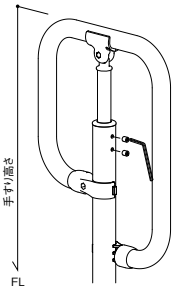

②フックをひっかけてブラケットを合わせ、六角穴付き止めねじと六角穴付きボルトをしっかりと固定する。

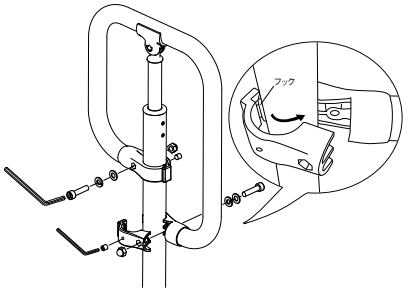

≪高さを750mmより低くしたい場合は≫支柱下部をカットして調整する。

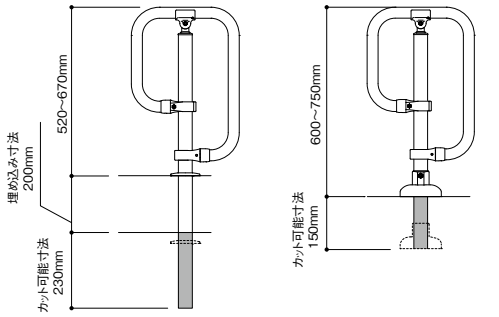

埋め込み式　　ベースプレート式

※ベースプレートの取付け方は、P.73をご覧ください。

⚠施工上のご注意

●ブラケットピッチは必ず守ってください。
支柱、壁付ブラケットの取付けピッチは、2本（個）使いは700mm以内、3本（個）以上使いでは800mm以内としてください（直棒手すりを使用する場合は1200mm以内）。このピッチを守らないと、手すりが曲がったり、ねじのゆるみの原因になります。

●手すり端部の持ち出し長さは150mm以下にしてください。
150mmより長くなると、手すりが曲がったり、ねじのゆるみの原因となります。

●ジョイント中心部から150mm以内に支柱又は壁付ブラケットを取付けてください。
150mm以内に支柱または、壁付ブラケットの支えが無いと十分な強度を得られず手すりが曲がったり、ねじのゆるみの原因となります。

●ジョイントは最小限の数で取付けてください。
ジョイントは手すり棒の定尺寸法（2m、3m、4m材）を考慮し、最小限の数量としてください。また、手すり全長が定尺寸法内の場合はジョイントは行わないでください。

●縦曲げ中心部から100mm以内に支柱又は壁付ブラケットを取付けてください。
100mm以内に支柱または、壁付ブラケットの支えが無いと十分な強度を得られず手すりが曲がったり、ねじのゆるみの原因となります。

●横曲げ中心部から150mm以内に支柱又は壁付ブラケットを取付けてください。
コーナー入隅、出隅など、横曲げ中心150mm以内に支柱または、壁付ブラケットの支えが無いと、十分な強度を得られず手すりが曲がったり、ねじのゆるみの原因となります。

●六角穴付き止めねじは仮止め時に強く締め付けないでください。
支柱の仮止めねじ（六角穴付き止めねじ）は仮止め時に強く締め過ぎると支柱にねじ跡が付くことがあります。施工が完了するまで、本締めしないでください。

●支柱はコンクリート下地専用です。

●ブラケットに付属のナイロンアンカーはコンクリート・モルタル・コンクリートブロック用です。
コンクリートブロックの場合は、モルタルを充填してください。木下地や鉄板、土壁や漆喰、ALCなどには施工できません。

Webサイトから施工マニュアルを
ダウンロードできます。
https://www.firstreform.com



最新情報は
こちらから

バリアフリー
手すり
屋外用手すり
室内用手すり
トイレ用手すり
浴室用手すり
据置式手すり
手すり以外の商品
感染症対策
玄関
階段・廊下
トイレ
浴室・洗面所
寝室・居間
屋外

バリアフリー
金物
収納・内装
建築資材
水まわり
防犯
耐震・防災
ペット用品
接着・テープ・清掃・補修
道具・工具
お役立ちコーナー
豆知識
ご利用方法

9 遮断機式支柱の設置 〔BJ-68ST、BJ-69ST、BJ-71ST、BJ-72ST共通〕 ※文中の品番はステンカラー色

1. 取付ピッチの確認

ブラケットピッチが1200mm以内であることを確認してください。勾配取付けにおける水平距離でのブラケットピッチ測定は不可です。

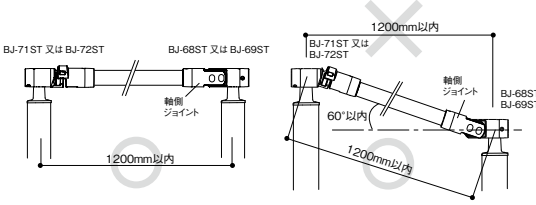

⚠施工上のご注意

●傾斜部でご使用になる場合は、軸側ジョイントが必ず傾斜下部になるよう設置してください。

2. 直棒手すりのカット寸法

【勾配がない場合】

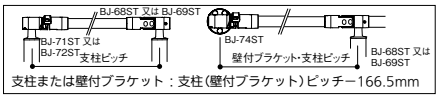

支柱または壁付ブラケット：支柱(壁付ブラケット)ピッチー166.5mm

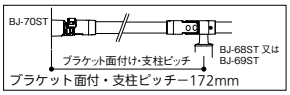

ブラケット面付・支柱ピッチー172mm

【勾配がある場合】

支柱ピッチー115mm
壁付ブラケット・支柱ピッチー 115mm
ブラケット面付・支柱ピッチー 120mm

※ブラケットピッチ・取付け角度によって直棒手すりの長さが異なる為、上記カット寸法は長めになっています。

勾配がある場合、ブラケットピッチ・取付け角度によってカット寸法が異なる為、上記寸法でカットした後、4.「③」で直棒手すりの長さを決めます。

⚠施工上のご注意

●手すり棒は直棒手すり（BJ-19WN、20WN、21WD、22WD、46PC、47PC）φ34専用です。曲げられる手すり棒にはご使用になれません。

3. ベースプレート式支柱〔BJ-69ST、BJ-72ST〕・埋め込み式支柱〔BJ-68ST、BJ-71ST〕の床への取付

（P.72～の支柱の設置を参照ください。）

別売の化粧カバー（BJ-08、BJ-12、BJ-203）を使用する場合

埋め込み式支柱用化粧カバー BJ-08

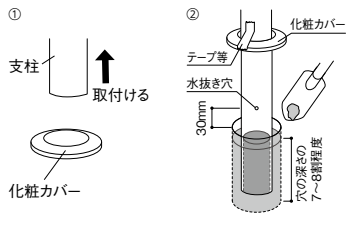

⚠施工上のご注意

●必ず手すり棒を取付ける前に化粧カバーを取付けてください。

ベースプレート式支柱用化粧カバー BJ-12、BJ-203

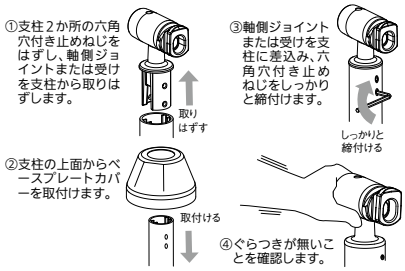

⚠施工上のご注意

●必ず支柱を埋め込む前に化粧カバーを取付けてください。

後付可能な化粧カバーはこちら P.48 P.51

埋め込み式支柱用化粧カバー後付け



ベースプレート式支柱用化粧カバー後付け



4. ベースプレート式支柱・埋め込み式支柱の手すり仮組み〔BJ-68ST、BJ-69ST、BJ-71ST、BJ-72ST共通〕

①キャッチソケットが上下に動くまで六角穴付きボルトを緩めます。

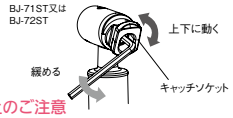

⚠施工上のご注意

●六角穴付きボルトを緩めすぎないでください。
キャッチソケット部品がはずれる恐れがあります。
はずれた場合は六角穴付きボルトで取付けてください。

②軸側ジョイントとラッチソケットに直棒手すりを差込みます。
直棒手すりはまだ固定しないでください。

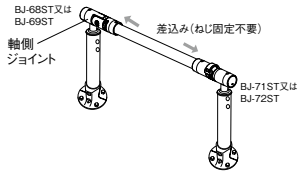

③キャッチとラッチソケットが平行になるようにキャッチを動かします。
ラッチソケットの位置が決まったら六角穴付きボルトをしっかりと締付け固定します。
勾配取付けの場合は直棒手すりのカットが必要です。

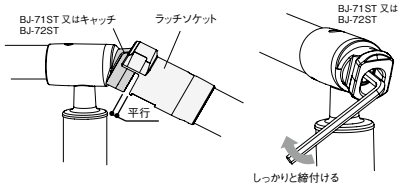

④キャッチに直棒手すりを組合わせた状態でラッチソケットとキャッチに1.5mm程度のクリアランスと水平を確認し、直棒手すりにマーキングします。

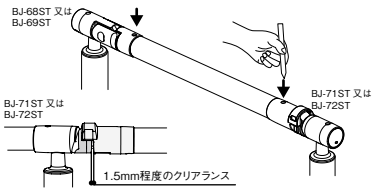

5. 直棒手すりの固定

キャッチとラッチソケットにガタつきがないか（水平になっているか）、クリアランスに問題ないかを確認したらφ3.3mmの下穴をあけ、付属の皿ドリルねじで直棒手すりとラッチソケット・軸側ジョイントを固定します。

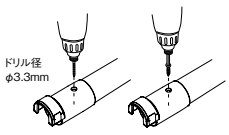

直棒手すりとの固定の場合

ポイント：防水パッキン、ローバルは不要です。
○図のように取付けねじは、リブを避けた位置で固定を行うと施工しやすくなります。

6. φ34エンドキャップの取付

手すりを連続させない場合はφ34エンドキャップをはめ込み、手すり取付け用ねじで固定します。

BJ-68ST、BJ-69ST、BJ-71ST、BJ-72ST共通

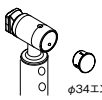

※ストレートEZレール・アプローチEレール等、他シリーズと部材を組合せて使用することはできません。

■軸側埋め込み式支柱【BJ-68ST】外観図

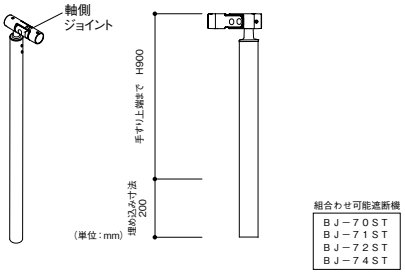

■軸側ベースプレート式支柱【BJ-69ST】外観図

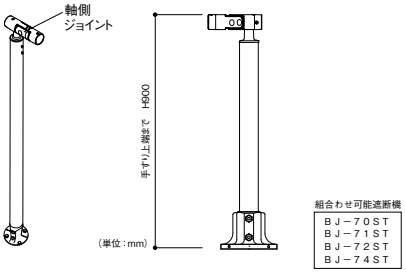

■受側埋め込み式支柱【BJ-71ST】外観図

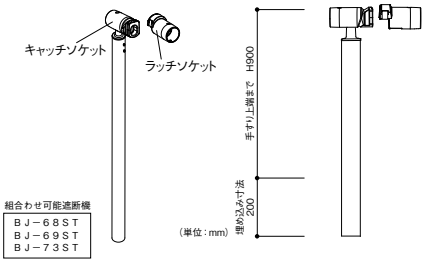

■遮断機式受側ベースプレート式支柱【BJ-72ST】外観図

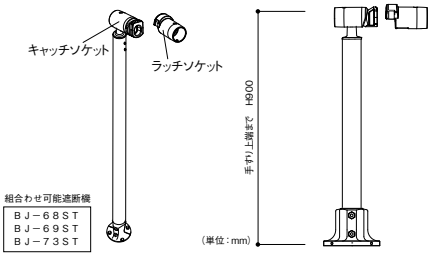

支柱を切断する場合のカット可能範囲

ベースプレート式支柱

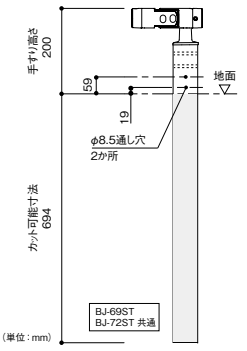

埋め込み式支柱

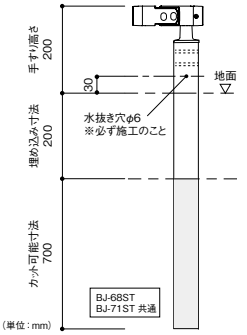

10 遮断機式ブラケットの設置〔BJ-70ST、BJ-73ST、BJ-74ST共通〕※文中の品番はステンカラー色

1. 取付ピッチの確認

ブラケットピッチが1200mm以内であることを確認します。
勾配取付けにおける水平距離でのブラケットピッチ測定は不可です。

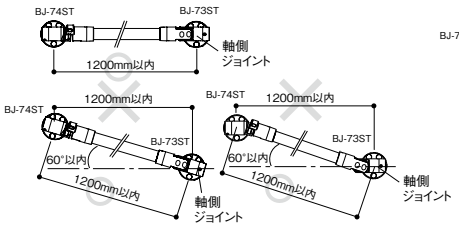

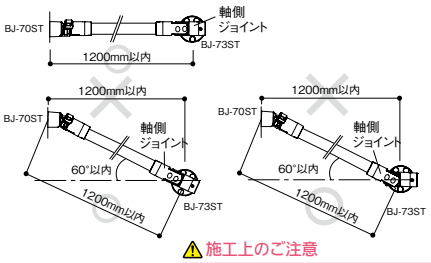

⚠施工上のご注意

●傾斜部でご使用になる場合は、軸側ジョイントが必ず傾斜下部になるよう設置してください。

2. 直棒手すりのカット寸法

【勾配がない場合】

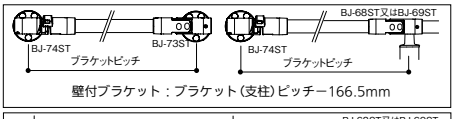

壁付ブラケット：ブラケット(支柱)ピッチ−166.5mm

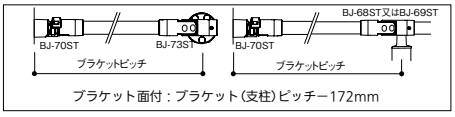

ブラケット面付：ブラケット(支柱)ピッチ−172mm

【勾配がある場合】

壁付ブラケット：ブラケットピッチ−115mm
ブラケット面付：ブラケット(支柱)ピッチ−120mm

※ブラケットピッチ・取付け角度によって直棒手すりの長さが異なる為、上記カット寸法は長めになっています。

勾配がある場合、ブラケットピッチ・取付け角度によってカット寸法が異なる為、上記寸法でカットした後、
4.「⑤」で直棒手すりの長さを決めます。

⚠施工上のご注意

●手すり棒は直棒手すり(BJ-19WN、20WN、21WD、22WD、46PC、47PC)φ34専用です。
曲がる手すり棒にはご使用になれません。

3. ブラケット穴位置の墨出し【BJ-70ST・BJ-73ST・BJ-74ST】

直棒手すり中心線または天面と下図に基づき、穴位置Ⓐ点を墨出しします。勾配をつける場合、60°以内になるようにブラケットの穴位置を墨出しします。

【BJ-73ST・BJ-74ST】

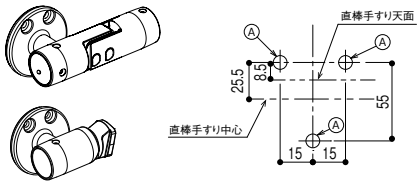

【BJ-70ST】

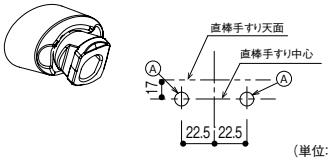

(単位:mm)

4. ブラケットの取付

①マーキングしたA点に振動ドリル(ドリル径8mm)で深さ45mmの穴をあけ、付属のナイロンアンカーMG8を差込みます。

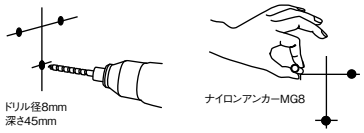

⚠施工上のご注意

●アンカー穴はナイロンアンカーを差込む前に充分に掃除して削りくずを取除いてください。
アンカーは壁面より出ないよう差込んでください。
●付属のナイロンアンカーMG8はコンクリート、モルタル、ブロック用です。他の材質の場合は、各々専用アンカーを別途ご用意ください。

②ブラケットを穴位置に合わせ、水平位置にした後、トラスタッピンねじとナイロンワッシャで仮固定します。

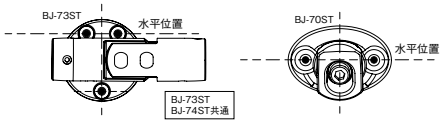

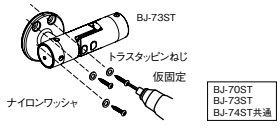

③キャッチが上下に動くまで六角穴付きボルトを緩めます。



⚠施工上のご注意

●六角穴付きボルトを緩めすぎないでください。キャッチソケット部がはずれる恐れがあります。
はずれた場合は六角穴付きボルトで取付けてください。

④軸側ジョイントとラッチソケットに直棒手すりを差込みます。直棒手すりはまだ固定しないでください。

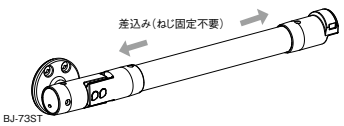

⑤軸側・受側のブラケットが水平位置で仮固定されていることを確認します。
キャッチとラッチソケットが平行になるようにキャッチを動かします。
キャッチの位置が決まったら、ブラケットをトラスタッピンねじで固定し、キャッチを六角穴付きボルトでしっかり締付け固定します。
勾配取付けの場合は直棒手すりのカットが必要です。

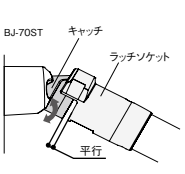

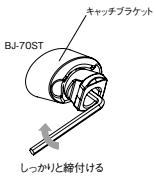

⑥キャッチに直棒手すりを組合わせた状態でラッチソケットとキャッチに1.5mm程度のクリアランスと水平を確認し、直棒手すりにマーキングします。

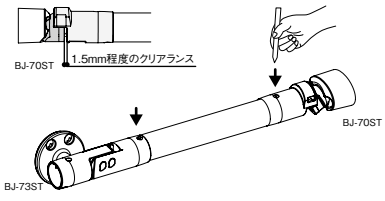

5. 直棒手すりの固定

キャッチとラッチソケットにガタつきがないか(水平になっているか)、クリアランスに問題ないかを確認したらφ3.3mmの下穴をあけ、付属の皿ドリルねじで直棒手すりとラッチソケット・軸側ジョイントを固定します。

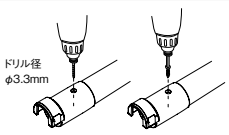

直棒手すりとの固定の場合

ポイント：防水パッキン、ローバルは不要です。○図のように取付けねじは、リブを避けた位置で固定を行うと施工しやすくなります。



6. キャップ小、φ34エンドキャップの取付

キャップ小を取付けます(ブラケット面付はキャップ小不要)。手すりを連続させない場合はφ34エンドキャップをはめ込み、手すり取付け用ねじで固定します。

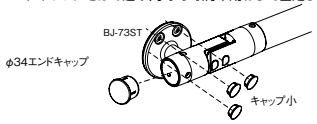

⚠施工上のご注意

●キャップ小は指で圧入しはめ込んでください。
取りはずしの際は、キャップの隙間に薄い板等を挟んで入れ込み取りはずしてください。

※ストレートEZレール・アプローチEレール等、他シリーズと部材を組合せて使用することはできません。

■受側ブラケット面付【BJ-70ST】外観図

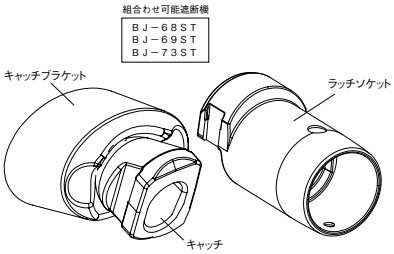

■軸側壁付ブラケット【BJ-73ST】外観図

固定ねじ用穴が2個並びになっている側が取付方向の上側になります。
壁付ブラケット裏側から六角穴付きボルトをはずし、軸側ジョイントを左右反転することで左右勝手の組み換えができます。

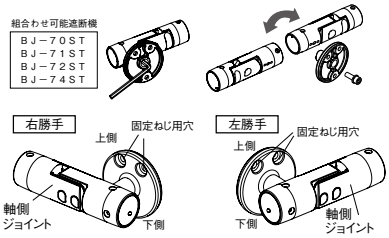

■受側壁付ブラケット【BJ-74ST】外観図

固定ねじ用穴が2個並びになっている側が取付方向の上側になります。
壁付ブラケット裏側から六角穴付きボルトをはずし、キャッチブラケットを左右反転することで左右勝手の組み換えができます。組み換え後は穴隠しキャップを取付けてください。

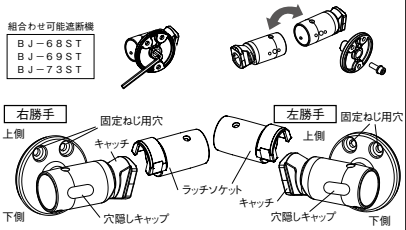

■取付勝手参考図

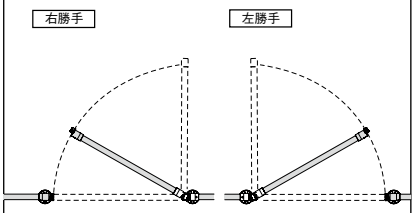

[通路側から見て]

⚠施工上のご注意

●当製品は屋外用です。
●フリーRレール直棒手すり(BJ-19WN、20WN、21WD、22WD、46PC、47PC)φ34専用です。
●支柱ブラケットピッチは、1200mm以内で取付けてください。
●60°を越える傾斜部ではご使用にならないでください。
●傾斜部でご使用になる場合は、軸側ジョイントが必ず傾斜下部になるように設置してください。
●軸側ジョイントは使用時に手すり棒が急落下しない回転の硬さに設定しています。取付け時に回転させる場合には両側に手すり棒を差込んで回転させてください。
●曲がる手すりと連続させる場合は必ず錆び止めローバルが別途必要です。
●遮断機式ジョイント(BT-32ST)との組合せはできません。

⚠使用上のご注意

●開き扉部分に使用される場合は、閉じ込め事故等にご注意ください。
●この商品は手すり棒先端のラッチソケットがキャッチに確実にセットされている時に強度が保持されます。キャッチにセットした時には、毎回確実にセットされていることをご確認ください。
●ラッチソケットをキャッチからはずした時に手すり棒を手前に引っ張るなどの力がかかると壊れる恐れがありますので絶対にしないでください。

BAUHAUS フリーRレール

フリーRレール 参考プラン

部材を組み合わせることによって様々な目的や場所にあったアプローチ手すりが設置できます。

⚠施工上のご注意

●錆び止めローバル、手すり用ベンダー、スプリングベンダー等はプランの中に含まれておりません。
●P.71～の施工方法をご一読の上、プランニングを行ってください。
●ご注文は商品コードでお願いします。



プラン 1　アプローチ直線

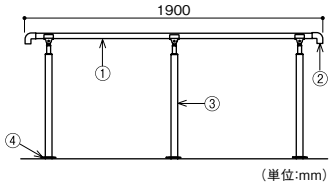

（単位:mm）

プラン1	商品コード	商品名	定価	数量
	040-2720	①直棒手すり2m　BJ-20WN	13,100円	1（計13,100円）
	040-2946	②RAエンドキャップ(2個入)　BJ-146WN	5,200円	1（計　5,200円）
	040-2803	③埋め込み式支柱　BJ-03ST	14,600円	3（計43,800円）
	040-2808	④埋め込み支柱用化粧カバー　BJ-08	1,200円	3（計　3,600円）
	標準価格 合計		65,700円（税抜き）	



プラン 2　アプローチ階段

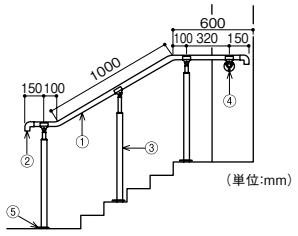

（単位:mm）

プラン2	商品コード	商品名	定価	数量
	040-2702	①手すり棒2m　BJ-02WN	13,400円	1（計13,400円）
	040-2946	②RAエンドキャップ(2個入)　BJ-146WN	5,200円	1（計　5,200円）
	040-2803	③埋め込み式支柱　BJ-03ST	14,600円	3（計43,800円）
	040-2804	④壁付ブラケット　BJ-04ST	6,900円	1（計　6,900円）
	040-2808	⑤埋め込み支柱用化粧カバー　BJ-08	1,200円	3（計　3,600円）
	標準価格 合計		72,900円（税抜き）	



プラン 3　アプローチ階段

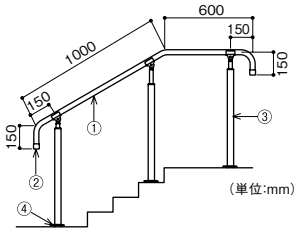

（単位:mm）

プラン3	商品コード	商品名	定価	数量
	040-2702	①手すり棒2m　BJ-02WN	13,400円	1（計13,400円）
	040-2949	②FAエンドキャップ(2個入)　BJ-149WN	3,150円	1（計　3,150円）
	040-2803	③埋め込み式支柱　BJ-03ST	14,600円	3（計43,800円）
	040-2808	④埋め込み支柱用化粧カバー　BJ-08	1,200円	3（計　3,600円）
	標準価格 合計		63,950円（税抜き）	



プラン 4　アプローチスロープ

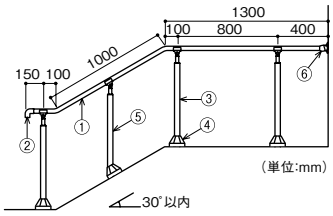

（単位:mm）

プラン4	商品コード	商品名	定価	数量
	040-2701	①手すり棒3m　BJ-01WN	18,300円	1（計18,300円）
	040-2915	②RAアルミエンドキャップ　BJ-115ST	5,200円	1（計　5,200円）
	040-2810	③ベースプレート式支柱　BJ-10ST	23,800円	3（計71,400円）
	040-2812	④ベースプレート式支柱用化粧カバー　BJ-12	3,400円	3（計10,200円）
	040-2987	⑤勾配対応式支柱専用カバー付　BJ-187ST	33,000円	1（計33,000円）
	040-2811	⑥自在ソケット　BJ-11ST	7,300円	1（計　7,300円）
	標準価格 合計		145,400円（税抜き）	



プラン 5　階段

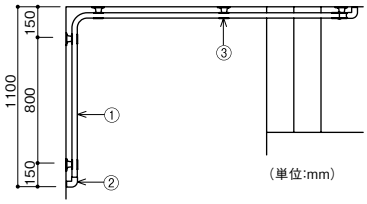

（単位:mm）

プラン5	商品コード	商品名	定価	数量
	040-2701	①手すり棒3m　BJ-01WN	18,300円	1（計18,300円）
	040-2946	②RAエンドキャップ(2個入)　BJ-146WN	5,200円	1（計　5,200円）
	040-2804	③壁付ブラケット　BJ-04ST	6,900円	5（計34,500円）
	標準価格 合計		58,000円（税抜き）	



プラン 6　階段

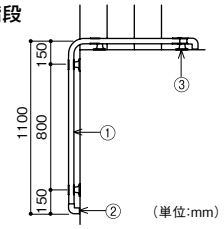

（単位:mm）

プラン6	商品コード	商品名	定価	数量
	040-2702	①手すり棒2m　BJ-02WN	13,400円	1（計13,400円）
	040-2946	②RAエンドキャップ(2個入)　BJ-146WN	5,200円	1（計　5,200円）
	040-2804	③壁付ブラケット　BJ-04ST	6,900円	4（計27,600円）
	標準価格 合計		46,200円（税抜き）	

※ストレートEZレール・アプローチEレール等、他シリーズと部材を組合せて使用することはできません。

施工方法　BAUHAUS フリーRレールの施工については、P.71～をご覧ください。



プラン 7　玄関前

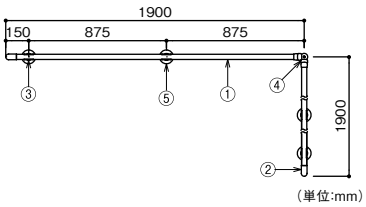

	商品コード	商品名	定価	数量
プラン7	040-2720	①直棒手すり2m　BJ-20WN	13,100円	2(計26,200円)
	040-2946	②RAエンドキャップ(2個入)　BJ-146WN	5,200円	1(計 5,200円)
	040-2803	③埋め込み式支柱　BJ-03ST	14,600円	4(計58,400円)
	040-2827	④埋め込み式コーナー支柱　BJ-27ST	23,800円	1(計23,800円)
	040-2808	⑤埋め込み支柱用化粧カバー　BJ-08	1,200円	5(計 6,000円)
	標準価格 合計		119,600円（税抜き）	



プラン 8　アプローチ階段

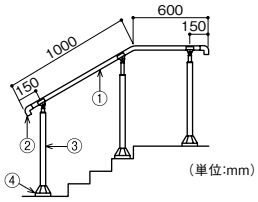

	商品コード	商品名	定価	数量
プラン8	040-2702	①手すり棒2m　BJ-02WN	13,400円	1(計13,400円)
	040-2946	②RAエンドキャップ(2個入)　BJ-146WN	5,200円	1(計 5,200円)
	040-2810	③ベースプレート式支柱　BJ-10ST	23,800円	3(計71,400円)
	040-2812	④ベースプレート支柱用化粧カバー　BJ-12	3,400円	3(計10,200円)
	標準価格 合計		100,200円（税抜き）	



プラン 9　アプローチ階段

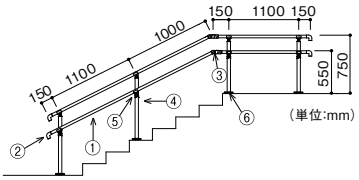

	商品コード	商品名	定価	数量
プラン9	040-2719	①直棒手すり4m　BJ-19WN	24,100円	2(計48,200円)
	040-2946	②RAエンドキャップ(2個入)　BJ-146WN	5,200円	2(計10,400円)
	040-2829	③フリージョイント　BJ-29ST	7,000円	2(計14,000円)
	040-2841	④E埋め込み式支柱　BJ-41ST	10,700円	4(計42,800円)
	040-2843	⑤支柱付ブラケット　BJ-43ST	8,100円	4(計32,400円)
	040-2808	⑥埋め込み支柱用化粧カバー　BJ-08	1,200円	4(計 4,800円)
	標準価格 合計		152,600円（税抜き）	



プラン 10　アプローチ階段

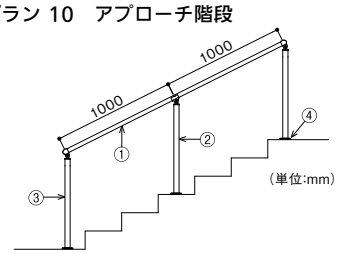

	商品コード	商品名	定価	数量
プラン10	040-2720	①直棒手すり2m　BJ-20WN	13,100円	1(計13,100円)
	040-2841	②E埋め込み式支柱　BJ-41ST	10,700円	1(計10,700円)
	040-2842	③E埋め込み式エンド支柱　BJ-42ST	12,800円	2(計25,600円)
	040-2808	④埋め込み式支柱用化粧カバー　BJ-08	1,200円	3(計 3,600円)
	標準価格 合計		53,000円（税抜き）	



プラン 11　アプローチ階段

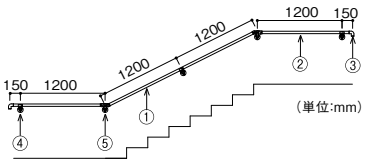

	商品コード	商品名	定価	数量
プラン11	040-2719	①直棒手すり4m　BJ-19WN	24,100円	1(計24,100円)
	040-2720	②直棒手すり2m　BJ-20WN	13,100円	1(計13,100円)
	040-2946	③RAエンドキャップ(2個入)　BJ-146WN	5,200円	1(計 5,200円)
	040-2804	④壁付ブラケット　BJ-04ST	6,900円	3(計20,700円)
	040-2840	⑤直受フレキシブルブラケット BJ-40ST	12,800円	2(計25,600円)
	標準価格 合計		88,700円（税抜き）	



プラン 12　遮断機式（ブラケット＋支柱）

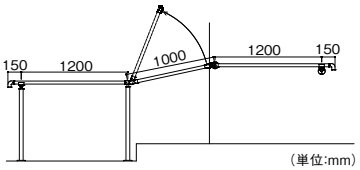

	商品コード	商品名	定価	数量
プラン12	040-2719	①直棒手すり4m　BJ-19WN	24,100円	1(計24,100円)
	040-2946	②RAエンドキャップ(2個入)　BJ-146WN	5,200円	1(計 5,200円)
	040-2841	③E埋め込み式支柱　BJ-41ST	10,700円	1(計10,700円)
	040-2808	④埋め込み式支柱用化粧カバー　BJ-08	1,200円	2(計 2,400円)
	040-2804	⑤壁付ブラケット　BJ-04ST	6,900円	1(計 6,900円)
	040-2868	⑥遮断機式軸側埋め込み式支柱　BJ-68ST	29,200円	1(計29,200円)
	040-2874	⑦遮断機式受側壁付ブラケット　BJ-74ST	18,700円	1(計18,700円)
	標準価格 合計		97,200円（税抜き）	

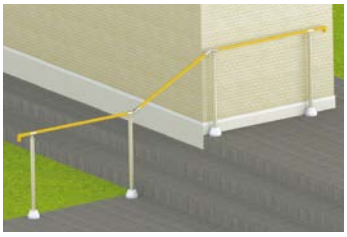

プラン 13　遮断機（支柱）

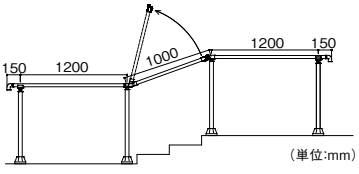

	商品コード	商品名	定価	数量
プラン13	040-2719	①直棒手すり4m　BJ-19WN	24,100円	1(計24,100円)
	040-2946	②RAエンドキャップ(2個入)　BJ-146WN	5,200円	1(計 5,200円)
	040-2852	③Eベースプレート式支柱　BJ-52ST	21,700円	2(計43,400円)
	040-2869	④遮断機式軸側ベースプレート式支柱　BJ-69ST	37,800円	1(計37,800円)
	040-2872	⑤遮断機式受側ベースプレート式支柱　BJ-72ST	35,500円	1(計35,500円)
	040-2812	⑥ベースプレート式化粧カバー　BJ-12	3,400円	4(計13,600円)
	標準価格 合計		159,600円（税抜き）	

※ストレートEZレール・アプローチEレール等、他シリーズと部材を組合せて使用することはできません。

施工方法　BAUHAUS フリーRレールの施工については、P.71～をご覧ください。

最新情報は
こちらから

バリアフリー
手すり
屋外用手すり
室内用手すり
トイレ用手すり
浴室用手すり
据置式手すり
手すり以外の商品
感染症対策
玄関
階段・廊下
トイレ
浴室・洗面所
寝室・居間
屋外

バリアフリー
金物
収納・内装
建築資材
水まわり
防犯
耐震・防災
ペット用品
接着・テープ・清掃・補修
道具・工具
お役立ちコーナー
豆知識
ご利用方法



ストレートEZ(イージー)レール

カタチも施工も まっすぐシンプルな 屋外用手すり。

STRAIGHT EZ RAIL
ストレート イージー レール

六角棒スパナで 施工をスムーズに。



各パーツや手すり棒の固定には、六角棒スパナを使用。施工もサクサクすすみます。切粉のゴミが出にくいのも嬉しい。

※六角棒スパナ(呼び3、5)が別途必要です。
(商品には付属しておりません)

ムダを削ぎ落して たどり着いたフォルム。



直線を基調としながら柔らかな曲線も感じられるミニマルなデザイン。
アプローチの景観を壊しません。

支柱ピッチ最大1200mmの ワイドスパン対応。



支柱やブラケットの数を少なく抑えられるので合計価格もお手頃に。
(参考プランをご参照ください)

手すり棒は手に優しい 樹脂被膜です。



※ステンレス等、金属製手すりとの比較

直感的に選べる ラインナップ。

1~2スパンなどのちょっとした現場におすすめ。
部材の拾い出しが直感的にできる、分かりやすいラインナップです。

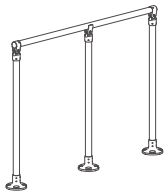

強さと使いやすさを 兼ね備えたφ36mm。

手すり棒の直径は、手を滑らせて使う歩行補助の用途にぴったりなφ36mmを採用。
細すぎず、安心の強度です。

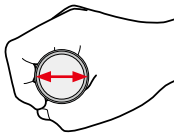

六角棒スパナはこちら 174-0300 ボールポイントレンチセット 8本組 →P.827

※フリーRレール・アクアレール等、他シリーズと部材を組合せて使用することはできません。

施工方法 ストレートEZレールの施工方法については P.84・85をご覧ください。





製品動画を
ご覧いただけます。
バリアフリー 屋外用手すり
QR04-2



確かな品質

■耐候性 超促進耐候性試験

●**試験装置**：超促進耐候試験機「アイスーパーUVテスター（照射強度100mW/cm²）」
●**試験結果**：450時間※経過後も著しい変色や退色はありませんので、安心して屋外でもご使用になれます。

※アイスーパーUVテスターの紫外線エネルギーはサンシャイン照射試験の約7倍のエネルギー量があり、
アイスーパーUVテスター照射試験450時間はサンシャイン照射試験3000時間相当のエネルギー量に相当します。



■防カビ性

●**試験方法**：製品を高湿度下で2週間培養。（JIS Z2911に準ずる）
●**試験結果**：製品にかびの発育は見られない。

■強度基準

安全に配慮した試験（社内基準強度）をクリアしています。
●**安全荷重**：歩行補助120kgf

なじみやすい、やさしいカラー

手すり棒は「ココア」「キャラメル」、金具は「ダークチョコ」「アンバーステン」。
どの色で組合せてもなじみやすい、落ち着いたカラーです。









部材カラー 組合せイメージ



⚠お手入れについて

●手すり棒は定期的にやわらかい布で拭き清掃してください。汚れがひどい場合は中性洗剤をしみこませた布で拭き、その後水拭きと乾拭きを行ってください。
●手すり棒を消毒する場合は、塩素系洗剤を濃度0.02%（500mlのペットボトル1本の水に2ml、ペットボトルキャップ半杯）以下で希釈したものを柔らかい布に含ませた後、固く絞り、洗剤が1か所に溜まらないように注意しながら手早く拭いてください。
（厚生労働省「社会福祉施設、介護老人保健施設におけるノロウイルスによる感染性胃腸炎の発生・まん延防止策の一層の徹底について」における消毒液の基準に準じます。）

ストレートEZ(イージー)レール

手すり棒

耐候性樹脂使用
防カビ仕様

長尺運賃
(4mのみ)



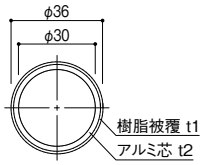

(単位:mm)

※ブラケットピッチ1200mm以内
※支柱としては使用できません。
※浴室用としては使用できません。

マツ六 36アルミ樹脂巻手すり棒

色	サイズ	商品コード	品番	価格
ココア	2m	019-1601	EZ-01CO	1本 11,000円(税抜き)
	4m	019-1602	EZ-02CO	1本 19,600円(税抜き)
キャラメル	2m	019-1701	EZ-01CM	1本 11,000円(税抜き)
	4m	019-1702	EZ-02CM	1本 19,600円(税抜き)

●材質:芯材/アルミ、被覆/半硬質樹脂●重量:2m/約1.5kg、4m/約3.2kg　※箱入数=1本

エンドキャップ・ジョイント



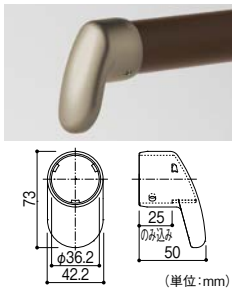

(単位:mm)

マツ六 Rエンドキャップ

色	商品コード	品番	価格
アンバーステン	019-1615	EZ-15US	1個 3,900円(税抜き)
ダークチョコ	019-1715	EZ-15DC	

●材質:アルミ合金●付属品:六角穴付き止めねじ(M6×4mm)2本　※箱入数=10個
※六角棒スパナ(呼び3mm)が別途必要です。



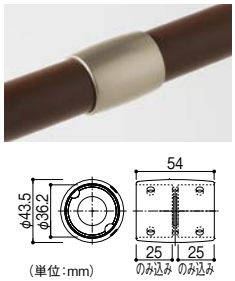

(単位:mm)

マツ六 直ジョイント

色	商品コード	品番	価格
アンバーステン	019-1613	EZ-13US	1個 2,900円(税抜き)
ダークチョコ	019-1713	EZ-13DC	

●材質:アルミ合金●付属品:六角穴付き止めねじ(M6×4mm)4本　※箱入数=10個
※六角棒スパナ(呼び3mm)が別途必要です。



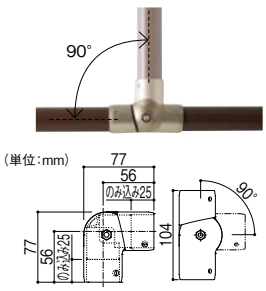

(単位:mm)

マツ六 自在ジョイント

色	商品コード	品番	価格
アンバーステン	019-1614	EZ-14US	1個 6,100円(税抜き)
ダークチョコ	019-1714	EZ-14DC	

●材質:アルミ合金●付属品:六角穴付き止めねじ(M6×4mm)4本　※箱入数=5個
※六角棒スパナ(呼び3mm、5mm)が別途必要です。

壁付ブラケット



※縦使い不可

※ダークチョコもコーチスクリューの色はステン色です。



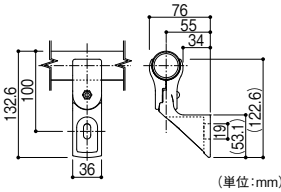

(単位:mm)

マツ六 ブラケット横型

色	商品コード	品番	価格
アンバーステン	019-1616	EZ-16US	1個 4,500円(税抜き)
ダークチョコ	019-1716	EZ-16DC	

●材質:アルミ合金●付属品:コーチスクリュー(8×65mm)1本、ナイロンアンカー(MG10×50mm)1本、平座金(呼び8mm)1枚、ばね座金(呼び8mm)1枚　※箱入数=5個
※六角棒スパナ(呼び5mm)が別途必要です。

縦横兼用







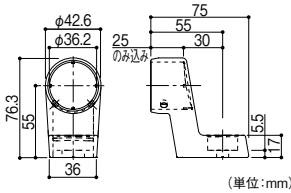

(単位:mm)

マツ六 エンドブラケット

色	商品コード	品番	価格
アンバーステン	019-1620	EZ-20US	1個 3,400円(税抜き)
ダークチョコ	019-1720	EZ-20DC	

●材質:アルミ合金●付属品:六角穴付き止めねじ(M6×4mm)2本、コーチスクリュー(8×65mm)1本、ナイロンアンカー(MG10×50mm)1本、平座金(呼び8mm)1枚、ばね座金(呼び8mm)1枚、ねじ隠しキャップ大1個　※箱入数=5個
※六角棒スパナ(呼び3mm)が別途必要です。

» 六角棒スパナはこちら　174-0300 ボールポイントレンチセット 8本組　→P.827

※フリーRレール・アクアレール等、他シリーズと部材を組合せて使用することはできません。

施工方法　ストレートEZレールの施工方法については P.84・85をご覧ください。

支柱用部材



マツ六 支柱用自在ジョイント

色	商品コード	品番	価格
アンバーステン	019-1610	EZ-10US	1個 4,700円（税抜き）
ダークチョコ	019-1710	EZ-10DC	

●材質：アルミ合金●付属品：六角穴付き止めねじ（M6×4mm）2本　※箱入数＝5個
※六角棒スパナ（呼び3mm、5mm）が別途必要です。



マツ六 支柱用エンドジョイント

色	商品コード	品番	価格
アンバーステン	019-1611	EZ-11US	1個 5,200円（税抜き）
ダークチョコ	019-1711	EZ-11DC	

●材質：アルミ合金●付属品：六角穴付き止めねじ（M6×4mm）4本　※箱入数＝5個
※六角棒スパナ（呼び3mm、5mm）が別途必要です。

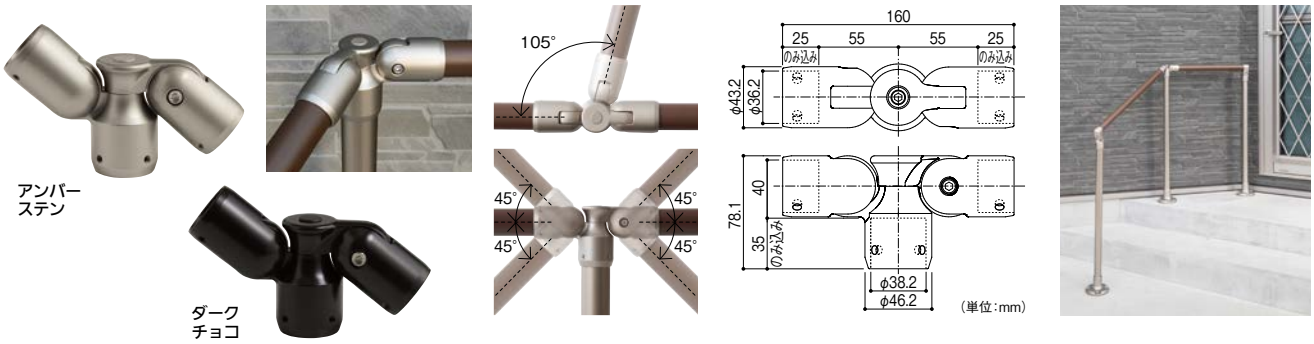

マツ六 支柱用コーナージョイント

色	商品コード	品番	価格
アンバーステン	019-1618	EZ-18US	1個 8,300円（税抜き）
ダークチョコ	019-1718	EZ-18DC	

●材質：アルミ合金、PE●付属品：六角穴付き止めねじ（M6×4mm）6本、ねじ隠しキャップ1個
※箱入数＝2個　※六角棒スパナ（呼び3mm、5mm）が別途必要です。

水平方向 角度調整範囲

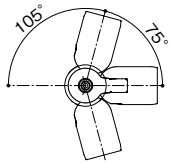

上下方向 角度調整範囲

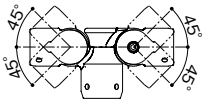

●両側を下方向、または上方向へ動かすことができます。



※支柱の高さ対応範囲は次ページの図を参照してください。
※手すり棒としては使用できません。
※浴室用としては使用できません。

マツ六 38アルミ支柱

色	商品コード	品番	価格
アンバーステン	019-1603	EZ-03US	1本 7,900円（税抜き）
ダークチョコ	019-1703	EZ-03DC	

●長さ：2300mm●材質：アルミ●重量：約2.0kg　※箱入数＝1本



※ダークチョコもコーチスクリューの色はステン色です。

マツ六 スタンド直受け

色	商品コード	品番	価格
アンバーステン	019-1612	EZ-12US	1個 6,300円（税抜き）
ダークチョコ	019-1712	EZ-12DC	

●材質：アルミ合金●付属品：六角穴付き止めねじ（M6×4mm）4本、コーチスクリュー（8×65mm）4本、ナイロンアンカー（MG10×50mm）4本、平座金（呼び8mm）4枚、ばね座金（呼び8mm）4枚　※箱入数＝2個　※六角棒スパナ（呼び3mm）が別途必要です。



マツ六 埋め込み支柱用カバー

色	商品コード	品番	価格
グレー	019-1617	EZ-17GY	1個 1,050円（税抜き）
ブラックブラウン	019-1717	EZ-17BB	

●材質：ASA樹脂　※箱入数＝50個



マツ六 スタンド直受け用カバー

色	商品コード	品番	価格
グレー	019-1619	EZ-19GY	1個 1,100円（税抜き）
ブラックブラウン	019-1719	EZ-19BB	

●材質：ASA樹脂　※箱入数＝100個

施工方法 ストレートEZレールの施工

■下記ルールを守ってプランニングしてください。

⚠ 施工上のご注意

●施工には六角棒スパナ（呼び3mm、5mm）が別途必要です（商品には付属しておりません）。
●本製品は住宅用屋外手すりシリーズです。
●本製品は動作補助または歩行補助を目的としています。墜落防止を目的としては使用しないでください。
●施工にあたっては施工要領書／取扱説明書をよくお読みの上、正しく安全にご使用ください。

ブラケット横型、エンドブラケット、支柱用エンド（自在・コーナー）ジョイント

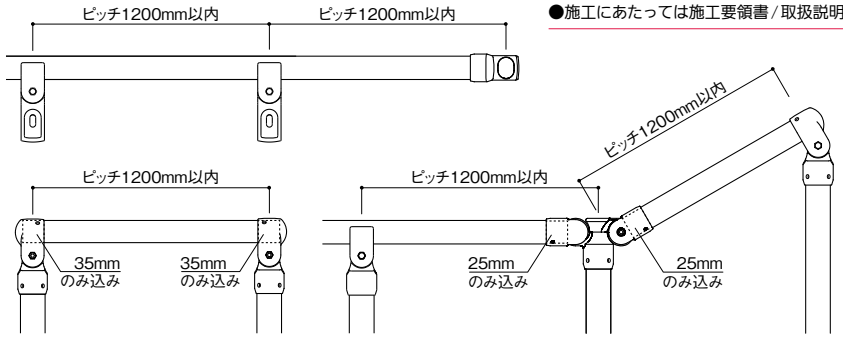

Rエンドキャップ

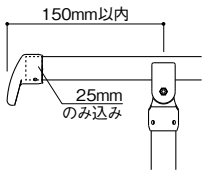

埋め込み支柱

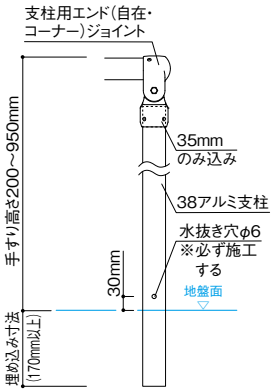

【調整可能高さ:200～950mm】

スタンド直受け支柱

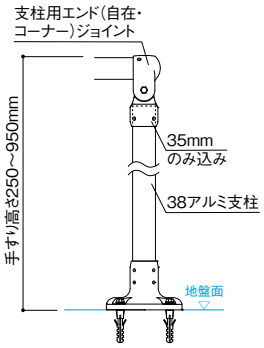

【調整可能高さ:250～950mm】

ジョイント・自在ジョイント

※必ずジョイント中心部から150mm以内に支柱又はブラケットを2か所ずつ以上取付ける。

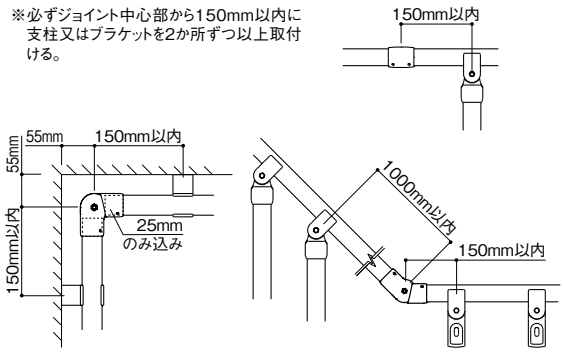

支柱の埋め込み方法

①振動ドリルで下穴（φ6mm）をあけ、コアドリル（φ60mm）で深さ190mm以上の穴をあける。

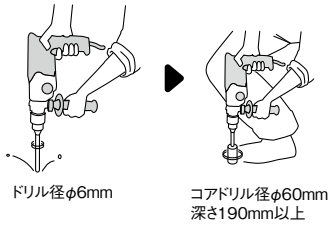

②あらかじめ床仕上げ面から30mm程度の高さに水抜き穴（φ6mm）をあけておく。
次に、穴深さの7～8割あたりまでコンクリートを流込み、38アルミ支柱の内部にコンクリートが充填されるよう挿入する。

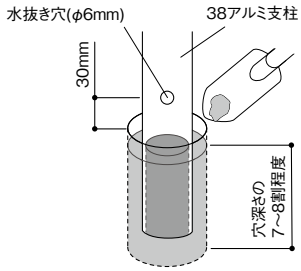

③支柱が垂直になるようにクサビで調整した後、穴にモルタルを流込む。
モルタルが仮硬化したら、クサビを取り除いて、クサビ跡をモルタルで補修する。

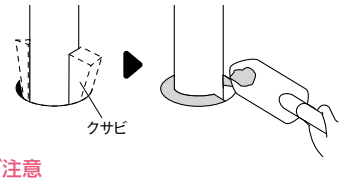

⚠ 施工上のご注意

●水抜き穴は、必ずあける。
あいていない場合、腐食の原因となったり、支柱内部に溜まった水の凍結で支柱が破損したりする恐れがある。
●モルタルに急結剤を混ぜない。また、塩化物を含むモルタル・コンクリートを使用しない。アルミと反応し支柱を腐食させる恐れがある。

スタンド直受けの固定方法

①下図に基づいて下穴位置Ⓐ点を記し、振動ドリル（φ10mm）で深さ55mmの穴をあけ、付属のナイロンアンカーMG10を挿入する。

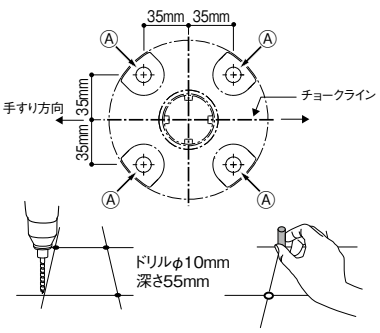

②穴位置に合わせ、固定する。
水勾配等により支柱が垂直に立てられない場合は、調整スペーサー（別売：AQ-27）を地面とスタンド直受けの間に入れる。

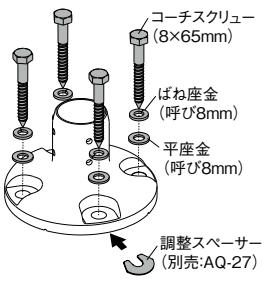

⚠ 施工上のご注意

●調整スペーサー（別売：AQ-27）は1か所につき2枚までとする。
対応水勾配は1/50まで。
（P.95掲載）

③38アルミ支柱をスタンド直受けに差込み、六角棒スパナ（呼び3mm）の短い柄を持ち、六角穴付き止めねじ（M6×4mm）が回らなくなるまで締付け、次に長い柄を持って90°以上回転させ、増し締めする。
その後、ぐらつきが無いことを確認する。

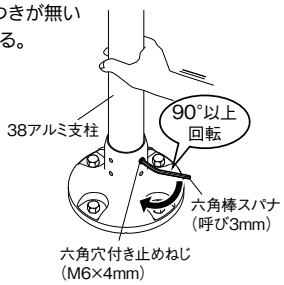

支柱用自在ジョイント／支柱用エンドジョイントの固定方法

①38アルミ支柱を差込み、
六角穴付き止めねじ(M6×4mm)を取付ける。

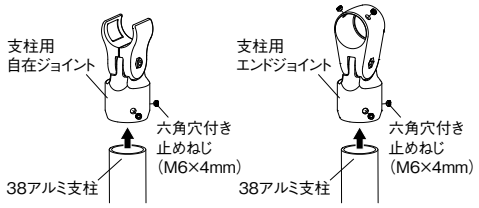

②六角棒スパナ(呼び3mm)の短い柄を持ち、六角穴付き止めねじ(M6×4mm)が回らなくなるまで締付け、次に長い柄を持って90°以上回転させ、増し締めする。



③36アルミ樹脂巻手すり棒を仮固定する。

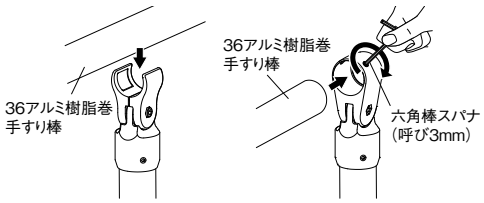

④首振り角度を固定した後、③で仮固定した36アルミ樹脂巻手すり棒を本締めして完了。

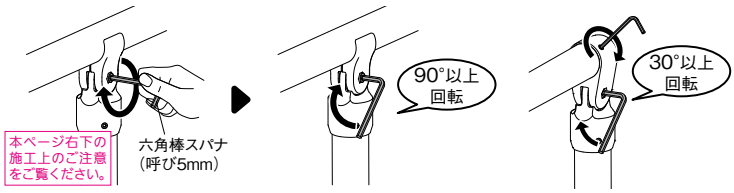

※六角棒スパナの短い柄を持ち、回らなくなるまで締込む。

※六角棒スパナの長い柄を持ち、90°以上(支柱用エンドジョイントは30°以上)回転させ、増し締めする。

支柱用コーナージョイントの固定方法

①38アルミ支柱を支柱用コーナージョイントに差込み、六角穴付き止めねじ(M6×4mm)を取付ける。

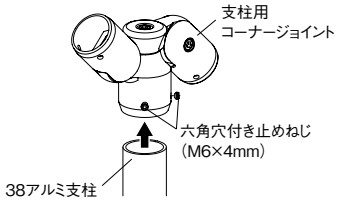

②六角棒スパナ(呼び3mm)の短い柄を持ち、六角穴付き止めねじ(M6×4mm)が回らなくなるまで締付け、次に長い柄を持って90°以上回転させ、増し締めする。

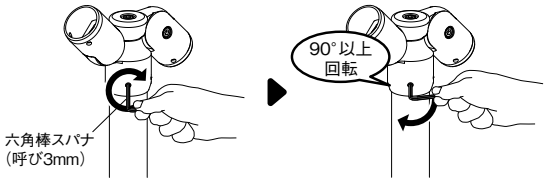

③支柱用コーナージョイントに36アルミ樹脂巻手すり棒を差込み、六角棒スパナ(呼び3mm)で六角穴付き止めねじ(M6×4mm)が表面よりはみ出さないように均等に締付ける。

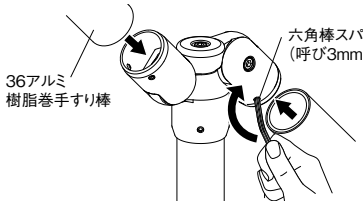

④六角棒スパナ(呼び5mm)で上下方向、水平方向それぞれの首振り角度を固定する。

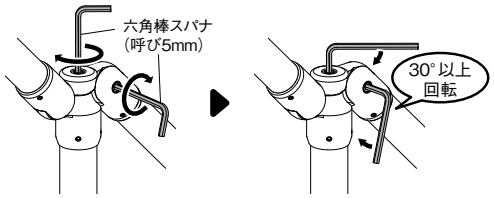

※六角棒スパナの短い柄を持ち、回らなくなるまで締込む。

※六角棒スパナの長い柄を持ち、30°以上回転させ、増し締めする。

⑤支柱用コーナージョイント中心部にねじ隠しキャップをはめ込む。

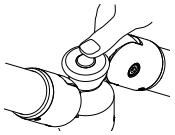

ブラケット横型の固定方法

①下図に基づいて下穴位置Ⓐ点を記し、振動ドリル(φ10mm)で、深さ60mmの穴をあけ、付属のナイロンアンカーMG10を挿入する。

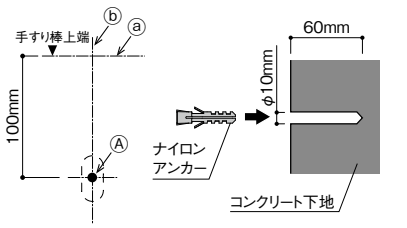

②穴位置に合わせ、固定する。
その後、ブラケット横型に手すり棒を仮固定する。

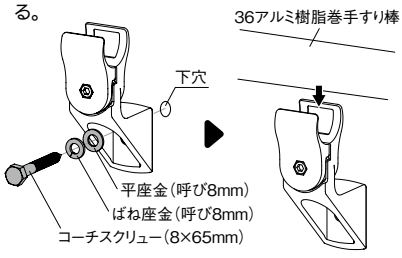

③ブラケット横型に36アルミ樹脂巻手すり棒を乗せ、六角棒スパナ(呼び5mm)で六角穴付きボルトを固定して完了。

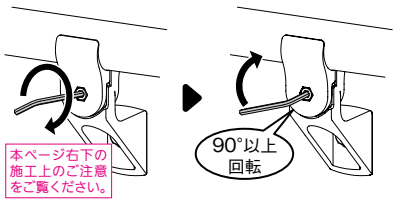

エンドブラケットの固定方法

①下図に基づいて下穴位置Ⓐ点を記し、振動ドリル(φ10mm)で、深さ60mmの穴をあけ、付属のナイロンアンカーMG10を挿入する。

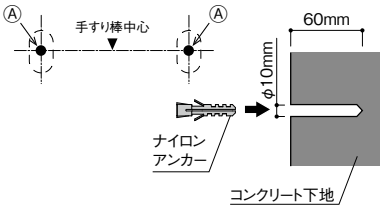

②穴位置に合わせ、固定する。その後、エンドブラケットに36アルミ樹脂巻手すり棒を固定する。(両端がエンドブラケットで中間に支持がない場合は、逆の順序で行う。)ねじ隠しキャップ大をはめ込み、完了。

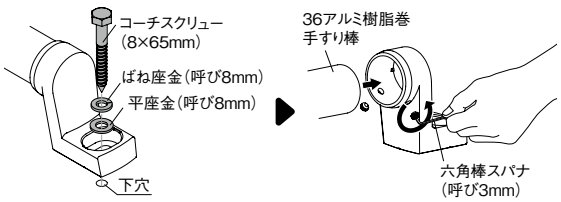

⚠ 施工上のご注意

●手すり固定ねじは穴に対して、まっすぐねじを締付けてください。

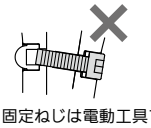

●手すり固定ねじは電動工具で締込みをしないでください。ねじ山がつぶれて、ねじをはずせなくなる恐れがあります。

最新情報はこちらから
バリアフリー
手すり
屋外用手すり
室内用手すり
トイレ用手すり
浴室用手すり
据置式手すり
手すり以外の商品
感染症対策
玄関
階段・廊下
トイレ
浴室・洗面所
寝室・居間
屋外
バリアフリー
金物
収納・内装
建築資材
水まわり
防犯
耐震・防災
ペット用品
接着・テープ・清掃・補修
道具・工具
お役立ちコーナー
豆知識
ご利用方法

ストレートEZ(イージー)レール

介護保険 改修

別売部品

■スタンド直受けの不陸調整には、ステンアクアレール用のスペーサーをご使用になれます。



10枚セット

厚み1mm

マツ六
スタンド用調整スペーサー
040-3047 AQ-27
1セット(10枚入) 950円(税抜き)
●材質:ステンレス

メンテナンス部品

NEW



マツ六
アルミ支柱用補修ペン
019-1731 EZM-01
1本 3,000円(税抜き)
●色:ダークチョコ

NEW



(10個入)

マツ六
六角穴付き止めねじ
019-1732 EZM-02
1セット(10個入) 900円(税抜き)
●サイズ:M6×4mm

■下記はフリーRレール用メンテナンス部品ですが、ストレートEZレールにもお使いいただけます。



※アンバーステンのみ対応

スプレー式(300ml)

マツ六
タッチアップ塗料
040-7132 BJM-32ST
1本 5,300円(税抜き)
●色:ステンカラー色



マツ六
ベースプレート式支柱用アンカーセット
040-7157 BJM-55ST
1セット 2,750円(税抜き)
●色:ステンカラー色

ストレートEZレール 参考プラン

■埋め込み支柱プラン

埋め込み式で支柱を固定するプランです。



■スタンド直受け支柱プラン

スタンド直受けを使用して支柱を固定するプランです。



プラン 1



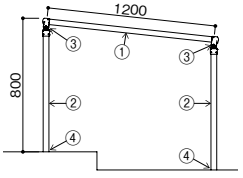

埋め込み支柱プラン	商品コード	商品名	定価	数量
	019-1601	①36アルミ樹脂巻手すり棒 2m EZ-01CO	11,000円	1(計11,000円)
	019-1603	②アルミ支柱 2.3m EZ-03US	7,900円	1(計 7,900円)
	019-1611	③支柱用エンドジョイント EZ-11US	5,200円	2(計10,400円)
	標準価格 合計		29,300円(税抜き)	
スタンド直受け支柱プラン	019-1612	④スタンド直受け EZ-12US	6,300円	2(計12,600円)
	標準価格 合計		41,900円(税抜き)	

プラン 2



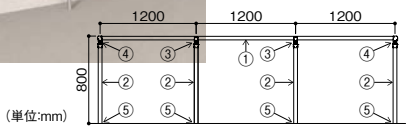

埋め込み支柱プラン	商品コード	商品名	定価	数量
	019-1602	①36アルミ樹脂巻手すり棒 4m EZ-02CO	19,600円	1(計19,600円)
	019-1603	②アルミ支柱 2.3m EZ-03US	7,900円	2(計15,800円)
	019-1610	③支柱用自在ジョイント EZ-10US	4,700円	2(計 9,400円)
	019-1611	④支柱用エンドジョイント EZ-11US	5,200円	2(計10,400円)
	標準価格 合計		55,200円(税抜き)	
スタンド直受け支柱プラン	019-1612	⑤スタンド直受け EZ-12US	6,300円	4(計25,200円)
	標準価格 合計		80,400円(税抜き)	

プラン 3



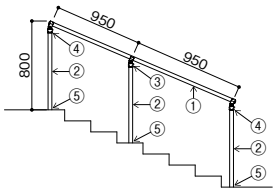

埋め込み支柱プラン	商品コード	商品名	定価	数量
	019-1601	①36アルミ樹脂巻手すり棒 2m EZ-01CO	11,000円	1(計11,000円)
※	019-1603	②アルミ支柱 2.3m EZ-03US	7,900円	2(計15,800円)
	019-1610	③支柱用自在ジョイント EZ-10US	4,700円	1(計 4,700円)
	019-1611	④支柱用エンドジョイント EZ-11US	5,200円	2(計10,400円)
	標準価格 合計		41,900円(税抜き)	
スタンド直受け支柱プラン	019-1612	⑤スタンド直受け EZ-12US	6,300円	3(計18,900円)
	標準価格 合計	※スタンド直受けの場合、②は1本	52,900円(税抜き)	

プラン 4



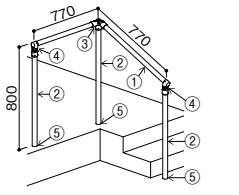

埋め込み支柱プラン	商品コード	商品名	定価	数量
	019-1601	①36アルミ樹脂巻手すり棒 2m EZ-01CO	11,000円	1(計11,000円)
※	019-1603	②アルミ支柱 2.3m EZ-03US	7,900円	2(計15,800円)
	019-1618	③支柱用コーナージョイント EZ-18US	8,300円	1(計 8,300円)
	019-1611	④支柱用エンドジョイント EZ-11US	5,200円	2(計10,400円)
	標準価格 合計		45,500円(税抜き)	
スタンド直受け支柱プラン	019-1612	⑤スタンド直受け EZ-12US	6,300円	3(計18,900円)
	標準価格 合計	※スタンド直受けの場合、②は1本	56,900円(税抜き)	

⚠ 施工上のご注意

●上記参考プランは一例です。
●P.84・85の施工方法をご一読の上、プランニングを行ってください。
●ご注文は商品コードでお願いします。

※フリーRレール・アクアレール等、他シリーズと部材を組合せて使用することはできません。

施工方法 ストレートEZレールの施工方法については P.84・85をご覧ください。

最新情報はこちらから
バリアフリー
手すり
屋外用手すり
室内用手すり
トイレ用手すり
浴室用手すり
据置式手すり
手すり以外の商品
感染症対策
玄関
階段・廊下
トイレ
浴室・洗面所
寝室・居間
屋外
バリアフリー
金物
収納・内装
建築資材
水まわり
防犯
耐震・防災
ペット用品
接着・テープ・清掃・補修
道具・工具
お役立ちコーナー
豆知識
ご利用方法

BAUHAUS 32ステンアクアレール一覧

介護保険 改修



浴室用の手すり棒はこちら P.244

浴室用 32ステンアクアレールブラケットは浴室でも使用できます。



手すり棒 P.88～

32アルミ樹脂巻手すり棒（ディンプル付）［屋外・室内用］ 長尺運賃		木目M ブラウン	013-7978	DT-2 3m	1本 16,800円（税抜き）
		チョコレート	013-7979	DT-3 3m	1本 15,300円（税抜き）
32アルミ樹脂巻手すり棒［屋外・室内用］		木目L ブラウン	013-7976	OT-2 2m	1本 11,800円（税抜き）
		チョコレート	013-7977	OT-3 2m	1本 10,300円（税抜き）
SUS304 オールステンパイプ［屋外・室内・浴室用］ 長尺運賃(4mのみ)		#400研磨	186-0500	2m	1本 8,000円（税抜き）
			186-0510	4m	1本 15,600円（税抜き）
		ヘアライン（HL）	186-0520	2m	1本 8,000円（税抜き）
			186-0540	4m	1本 15,600円（税抜き）
		ショットブラスト（SB）	186-0530	2m	1本 11,100円（税抜き）

ブラケット部品 P.90～

エンドブラケット P.90		ショットブラスト	040-3001	AQ-01SB	1個 5,200円（税抜き）
		鏡面	040-3021	AQ-01MI	1個 5,500円（税抜き）
ブラケット横型 P.90		ショットブラスト	040-3016	AQ-16SB	1個 6,300円（税抜き）
		鏡面	040-3036	AQ-16MI	1個 6,900円（税抜き）
チーズブラケット P.90		ショットブラスト	040-3002	AQ-02SB	1個 5,900円（税抜き）
		鏡面	040-3022	AQ-02MI	1個 6,400円（税抜き）
コーナーブラケット P.90		ショットブラスト	040-3005	AQ-05SB	1個 8,300円（税抜き）
		鏡面	040-3025	AQ-05MI	1個 8,500円（税抜き）
オフセットブラケット（上下セット） P.91		ショットブラスト	040-3017	AQ-17SB	1セット 19,800円（税抜き）
		鏡面	040-3037	AQ-17MI	1セット 21,500円（税抜き）
直受フレキシブルブラケット P.91		ショットブラスト	040-3049	AQ-29SB	1個 17,000円（税抜き）
		鏡面	040-3069	AQ-29MI	1個 17,500円（税抜き）
ブラケット座用カバー P.91		アイボリー	040-3020	AQ-20CI	1個 650円（税抜き）
		チタン色	040-3040	AQ-20CT	
スペーサー P.91		6mm ショットブラスト	040-3008	AQ-08SB	1個 2,800円（税抜き）
		6mm 鏡面	040-3028	AQ-08MI	1個 2,900円（税抜き）
		9mm ショットブラスト	040-3007	AQ-07SB	1個 3,200円（税抜き）
		9mm 鏡面	040-3027	AQ-07MI	1個 3,300円（税抜き）
エンドキャップ P.92		ショットブラスト	040-3041	AQ-21SB	1個 3,100円（税抜き）
		鏡面	040-3061	AQ-21MI	1個 3,200円（税抜き）
Rエンドキャップ P.92		ショットブラスト	040-3045	AQ-25SB	1個 5,500円（税抜き）
		鏡面	040-3065	AQ-25MI	1個 5,900円（税抜き）
ベースソケット P.92		ショットブラスト	040-3003	AQ-03SB	1個 5,300円（税抜き）
		鏡面	040-3023	AQ-03MI	1個 5,600円（税抜き）
Nエンドソケット P.92		ショットブラスト	040-3046	AQ-26SB	1個 8,200円（税抜き）
		鏡面	040-3066	AQ-26MI	1個 8,800円（税抜き）
自在ソケット P.92		ショットブラスト	040-3048	AQ-28SB	1個 9,300円（税抜き）
		鏡面	040-3068	AQ-28MI	1個 9,800円（税抜き）

直ジョイント P.92		ショットブラスト	040-3015	AQ-15SB	1個 2,700円（税抜き）
		鏡面	040-3035	AQ-15MI	1個 2,900円（税抜き）
Lコーナー P.93		ショットブラスト	040-3006	AQ-06SB	1個 4,300円（税抜き）
		鏡面	040-3026	AQ-06MI	1個 4,700円（税抜き）
自在ジョイント P.93		ショットブラスト	040-3014	AQ-14SB	1個 8,000円（税抜き）
		鏡面	040-3034	AQ-14MI	1個 8,400円（税抜き）
チーズ P.93		ショットブラスト	040-3004	AQ-04SB	1個 5,200円（税抜き）
		鏡面	040-3024	AQ-04MI	1個 5,500円（税抜き）
三方 P.93		ショットブラスト	040-3010	AQ-10SB	1個 6,500円（税抜き）
		鏡面	040-3030	AQ-10MI	1個 7,000円（税抜き）
四方ヒッパリ P.93		ショットブラスト	040-3011	AQ-11SB	1個 7,000円（税抜き）
		鏡面	040-3031	AQ-11MI	1個 7,500円（税抜き）
クロス P.93		ショットブラスト	040-3012	AQ-12SB	1個 6,400円（税抜き）
		鏡面	040-3032	AQ-12MI	1個 6,900円（税抜き）
支柱用自在ジョイント P.94		ショットブラスト	040-3018	AQ-18SB	1個 8,400円（税抜き）
		鏡面	040-3038	AQ-18MI	1個 8,800円（税抜き）
支柱用エンドジョイント P.94		ショットブラスト	040-3019	AQ-19SB	1個 8,400円（税抜き）
		鏡面	040-3039	AQ-19MI	1個 8,800円（税抜き）
支柱用コーナージョイントN P.94		ショットブラスト	040-3052	AQ-23SBN	1個 15,500円（税抜き）
		鏡面	040-3072	AQ-23MIN	1個 16,500円（税抜き）
スタンド直受け P.94		ショットブラスト	040-3013	AQ-13SB	1個 20,500円（税抜き）
		鏡面	040-3033	AQ-13MI	1個 21,500円（税抜き）
埋め込み支柱用カバー P.94		鏡面	040-3062	AQ-22MI	1個 2,000円（税抜き）
支柱用側面ブラケット P.94		ショットブラスト	040-3044	AQ-24SB	1個 14,500円（税抜き）
		鏡面	040-3064	AQ-24MI	1個 15,500円（税抜き）
スタンド用調整スペーサー P.95		—	040-3047	AQ-27	1セット（10枚入） 950円（税抜き）

最新情報は
こちらから

バリアフリー
手すり
屋外用手すり
室内用手すり
トイレ用手すり
浴室用手すり
据置式手すり
手すり以外の商品
感染症対策
玄関
階段・廊下
トイレ
浴室・洗面所
寝室・居間
屋外

BAUHAUS

AQUA rail



水には決まった形はありません。
そんな水が一瞬だけ見せる魅力的な表情に、
波紋や水滴があります。
その一瞬を切り取ることで、
魅力的なブラケットが生まれると考えました。
一滴の水が集まると水たまりが生まれ、
最初の一滴はその一部となるように、
一個のブラケットが集まり手すりが生まれ、
ブラケットは手すりの一部になってしまう。
そんな魅力的な手すりシリーズを目指しました。

BAUHAUS 32ステンアクアレール

32ステンアクアレール用　樹脂巻手すり棒[屋外・室内用]

ディンプルつき

屋外・室内用
耐候性樹脂使用
長さ：3m

売れ筋 人気があります

長尺連賃



木目 M ブラウン　チョコレート

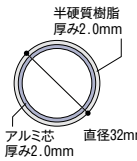

※ブラケットピッチ800mm以内
※浴室用としては使用できません。
※支柱としては使用できません。

屋外・室内用
耐候性樹脂使用
長さ：2m

売れ筋 人気があります



木目 L ブラウン　チョコレート

※ブラケットピッチ800mm以内
※浴室用としては使用できません。
※支柱としては使用できません。

マツ六
32アルミ樹脂巻手すり棒
ディンプル付[屋外・室内用]
013-7978　DT-2
1本 16,800円（税抜き）
●長さ：3m●材質：上層/ウッドパウダー混合半硬質樹脂、中層/半硬質樹脂、芯材/アルミ●色：木目Mブラウン●重量：約2.6kg
※箱入数＝1本

マツ六
32アルミ樹脂巻手すり棒
ディンプル付[屋外・室内用]
013-7979　DT-3
1本 15,300円（税抜き）
●長さ：3m●材質：半硬質樹脂、アルミ●色：チョコレート●重量：約2.6kg
※箱入数＝1本

マツ六
32アルミ樹脂巻手すり棒
[屋外・室内用]
013-7976　OT-2
1本 11,800円（税抜き）
●長さ：2m●材質：オレフィン系エラストマ、アルミ●色：木目Lブラウン●重量：約1.5kg
※箱入数＝1本

マツ六
32アルミ樹脂巻手すり棒
[屋外・室内用]
013-7977　OT-3
1本 10,300円（税抜き）
●長さ：2m●材質：半硬質樹脂、アルミ●色：チョコレート●重量：約1.5kg
※箱入数＝1本

浴室用の手すり棒はこちら P.244

BAUHAUS
32アルミ樹脂巻手すり棒
ディンプル付[浴室・室内用]
32ステンアクアレールのブラケットは
室内水まわりでも使用できます。



⚠ 樹脂巻手すり棒のお手入れについて
●手すり棒は定期的にやわらかい布で拭き清掃してください。汚れがひどい場合は中性洗剤をしみこませた布で拭き、その後水拭きと乾拭きを行ってください。

施工方法　32ステンアクアレールの施工方法についてはP.96～をご覧ください。

⚠ 施工上のご注意
●一部手すり棒を除いて、ソフトアクアレール・ステンロストワックスシリーズ等、他シリーズの部材とは併用はできません。

バリアフリー
金物
収納・内装
建築資材
水まわり
防犯
耐震・防災
ペット用品
接着・テープ・清掃・補修
道具・工具
お役立ちコーナー
豆知識
ご利用方法


木目Lブラウン


木目Lブラウン

様々なシーンに使用できる、高級感のある手すりシリーズです。


木目Mブラウン


木目Mブラウン


チョコレート

Webで詳細図面・納まり図をご覧頂けます。

おすすめ商品 一押し　介護保険 改修

32ステンアクアレール用　オールステンパイプ手すり棒・支柱

＃400研磨

浴室・室内・屋外用

ステンレス
SUS304

長尺運賃（4mのみ）



※ブラケットピッチ
900mm以内

マツ六 SUS304オールステンパイプ ＃400研磨

商品コード	長さ	価格
186-0500	2m	1本 8,000円（税抜き）
186-0510	4m	1本 15,600円（税抜き）

●重量：2m/約2.4kg、4m/約4.7kg　※箱入数＝1本
※支柱としても使用可能です。

ヘアライン（HL）

浴室・室内・屋外用

ステンレス
SUS304

長尺運賃（4mのみ）



※ブラケットピッチ
900mm以内

マツ六 SUS304オールステンパイプ ヘアライン

商品コード	長さ	価格
186-0520	2m	1本 8,000円（税抜き）
186-0540	4m	1本 15,600円（税抜き）

●重量：2m/約2.4kg、4m/約4.7kg　※箱入数＝1本
※支柱としても使用可能です。　※ヘアライン仕上げは機械加工上スパイラルの模様となり、通常のヘアラインとは異なります。

ショットブラスト（SB）

浴室・室内・屋外用

ステンレス
SUS304



※ブラケットピッチ
900mm以内

マツ六 SUS304オールステンパイプ ショットブラスト

商品コード	長さ	価格
186-0530	2m	1本 11,100円（税抜き）

●重量：2m/約2.4kg　※箱入数＝1本
※支柱としても使用可能です。

⚠ 施工上のご注意

●一部手すり棒を除いて、ソフトアクアレール・ステンロストワックスシリーズ等、他シリーズの部材とは併用はできません。●ブラケットやパイプ表面に汗等の塩分や塩素系を含むもの、その他不純物が付着したまま、放置すると錆（もらい錆）の発生原因となります。施工完了時は、金属表面用合成洗剤（業務用）にてクリーニングしてください。

まめ知識 お役立ち情報

錆びのお手入れについて

もらい錆び等、錆びたステンレスパイプ



クリーナーを布等で塗布し、30秒ほど放置



塗布面をブラシでこすり洗いし布で水拭き



乾いた布で拭き仕上げ完了





クリーナーはこちら P.755

ステンクリーナー
SS-101



⚠ ステンレスのお手入れについて

●不純物等の付着により錆（もらい錆）が発生した場合は、金属表面用合成洗剤とポリエステル不織布により、洗浄をおこなってください。●塩素系洗浄剤は使用しないでください。

BAUHAUS 32ステンアクアレール

ブラケットは表情の異なる2種類の仕上げからお選びください。



ショットブラスト仕上げ（SB）

砥石を吹付けて微細な凹凸を無数に施し、マットな質感に仕上げています。小さなキズや指紋などが目立ちにくいのが特長です。



鏡面仕上げ（MI）

バフによる研磨で、滑らかで光沢のある表面に仕上げています。見る角度や照明によってさまざまな表情を見せてくれます。

⚠ 施工上のご注意

●一部手すり棒を除いて、ソフトアクアレール・ステンロストワックスシリーズ等、他シリーズの部材とは併用はできません。

まめ知識 お役立ち情報

ステンレスSCS13、SCS14の特性について

■SCS13（SUS304相当）は、クロム・ニッケルを含む耐食性に優れたステンレス鋼です。建材として最も多く使用されており、屋外製品にも使用される素材です。

■SCS14（SUS316相当）は、SCS13を基にニッケル量を増やし、モリブデンを添加することによって、さらに耐食性を向上させたステンレス鋼です。海岸地帯・工場地帯・その他塩分の影響を受けやすい場所でも使用できるハイグレードな素材です。

SB



売れ筋 人気があります

MI





SB

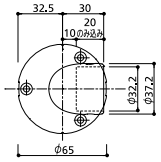

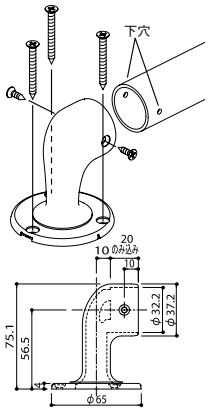

※手すり棒には取付け用下穴（φ2.8mm）をあけてください。

（単位：mm）

マツ六 エンドブラケット

商品コード	仕上	品番	価格
040-3001	ショットブラスト	AQ-01SB	1個 5,200円（税抜き）
040-3021	鏡面	AQ-01MI	1個 5,500円（税抜き）

●材質：ステンレスSCS14（SUS316相当）●仕上げ：SB ショットブラスト、MI鏡面（バフ研磨）
●付属品：手すり取付け用ねじ/⊕皿ドリルねじ3.5×13 2本、壁取付け用ねじ/⊕皿タッピンねじ4×40 3本　※箱入数＝10個

SB



売れ筋 人気があります

MI



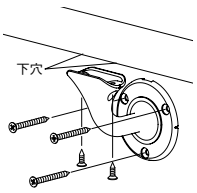



SB

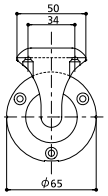

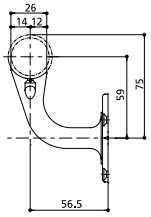

※手すり棒には取付け用下穴（φ2.8mm）をあけてください。

（単位：mm）

マツ六 ブラケット横型

商品コード	仕上	品番	価格
040-3016	ショットブラスト	AQ-16SB	1個 6,300円（税抜き）
040-3036	鏡面	AQ-16MI	1個 6,900円（税抜き）

●材質：ステンレスSCS14（SUS316相当）●仕上げ：SB ショットブラスト、MI鏡面（バフ研磨）
●付属品：手すり取付け用ねじ/⊕皿ドリルねじ3.5×13 2本、壁取付け用ねじ/⊕皿タッピンねじ4×40 3本　※箱入数＝10個

SB



売れ筋 人気があります

MI



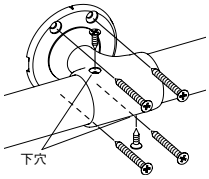



MI

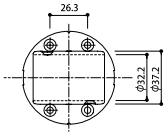

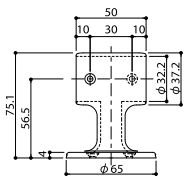

※内部で手すり棒をつきあわせてジョイントブラケットとしてもご使用になれます。
※手すり棒には取付け用下穴（φ2.8mm）をあけてください。

（単位：mm）

マツ六 チーズブラケット

商品コード	仕上	品番	価格
040-3002	ショットブラスト	AQ-02SB	1個 5,900円（税抜き）
040-3022	鏡面	AQ-02MI	1個 6,400円（税抜き）

●材質：ステンレスSCS14（SUS316相当）●仕上げ：SB ショットブラスト、MI鏡面（バフ研磨）
●付属品：手すり取付け用ねじ/⊕皿ドリルねじ3.5×13 2本、壁取付け用ねじ/⊕皿タッピンねじ4×40 4本　※箱入数＝10個

SB



MI



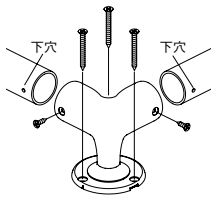



MI

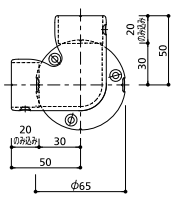

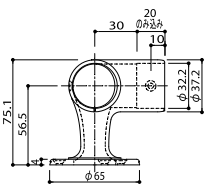

※手すり棒には取付け用下穴（φ2.8mm）をあけてください。

（単位：mm）

マツ六 コーナーブラケット

商品コード	仕上	品番	価格
040-3005	ショットブラスト	AQ-05SB	1個 8,300円（税抜き）
040-3025	鏡面	AQ-05MI	1個 8,500円（税抜き）

●材質：ステンレスSCS14（SUS316相当）●仕上げ：SB ショットブラスト、MI鏡面（バフ研磨）
●付属品：手すり取付け用ねじ/⊕皿ドリルねじ3.5×13 2本、壁取付け用ねじ/⊕皿タッピンねじ4×40 3本　※箱入数＝10個

最新情報はこちらから
バリアフリー
手すり
屋外用手すり
室内用手すり
トイレ用手すり
浴室用手すり
据置式手すり
手すり以外の商品
感染症対策
玄関
階段・廊下
トイレ
浴室・洗面所
寝室・居間
屋外
バリアフリー
金物
収納・内装
建築資材
水まわり
防犯
耐震・防災
ペット用品
接着・テープ・清掃・補修
道具・工具
お役立ちコーナー
豆知識
ご利用方法

SB　MI



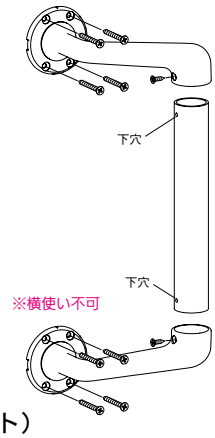

※手すり棒には取付け用下穴(φ2.8mm)をあけてください。

マツ六 オフセットブラケット（上下セット）

商品コード	仕上	品番	価格
040-3017	ショットブラスト	AQ-17SB	1セット 19,800円（税抜き）
040-3037	鏡面	AQ-17MI	1セット 21,500円（税抜き）

●材質:ステンレスSCS14(SUS316相当)
●仕上げ:SB ショットブラスト、MI鏡面(バフ研磨)
●付属品:手すり取付け用ねじ/⊕皿ドリルねじ3.5×13 2本、
壁取付け用ねじ/⊕皿タッピンねじ4×40 8本　※箱入数=5セット



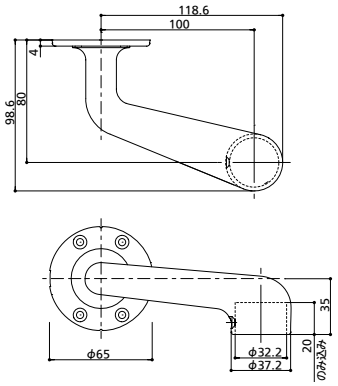

（単位:mm）

SB　MI



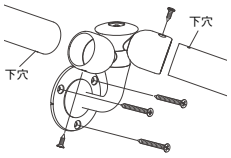

直受フレキシブルブラケットは
連続して使用できます。

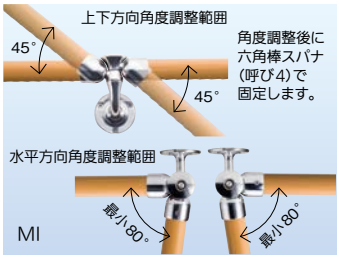

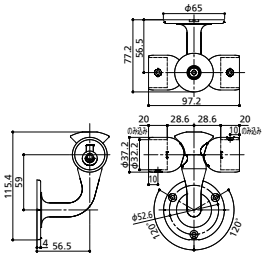

（単位:mm）

※手すり棒には取付け用下穴(φ2.8mm)をあけてください。

マツ六 直受フレキシブルブラケット

商品コード	仕上	品番	価格
040-3049	ショットブラスト	AQ-29SB	1個 17,000円（税抜き）
040-3069	鏡面	AQ-29MI	1個 17,500円（税抜き）

●材質:ステンレスSCS14(SUS316相当)●仕上げ:SB ショットブラスト、MI鏡面(バフ研磨)
●付属品:手すり取付け用ねじ/⊕皿ドリルねじ3.5×13 2本、壁取付け用ねじ/⊕皿タッピンねじ
4×40 3本、六角棒スパナ(呼び4)1本　※箱入数=10個

手すり棒の下穴あけにはこちら

248-1264
ナチ ステンレス用ドリル φ2.8　→P.784



コンクリート壁に取付ける場合

アンカー(プラグ)が必要です。
(スタンド直受けAQ-13、支柱用側面ブラケットAQ-24にはアンカーが付属しております。)

261-0405　オールプラグMGタイプ　ナイロン製　→P.522
※下穴径:φ6.0mm
※下穴深さ:40mm
(オフセットブラケットの場合は50mm)



タイル壁の穴あけにはこちら

243-0312
磁器タイル用ドリルφ6.0　→P.782



アイボリー　チタン色



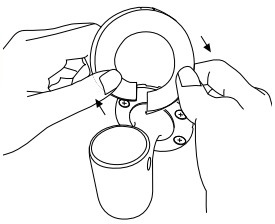



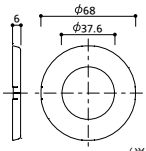

（単位:mm）

適応ブラケット品番

AQ-01
AQ-02
AQ-05
AQ-16
AQ-17
AQ-29

マツ六 ブラケット座用カバー

商品コード	色	品番	価格
040-3020	アイボリー	AQ-20CI	1個 650円（税抜き）
040-3040	チタン色	AQ-20CT	

●材質:AES樹脂●仕上げ:アクリル塗装　※箱入数=20個

スペーサー6mm　AQ-08SB　AQ-08MI
スペーサー9mm　AQ-07SB　AQ-07MI





⚠ 施工上のご注意

●ブラケット取付け用ねじは必ずスペーサーに付属しているねじをお使いください。
●スペーサーは複数枚重ねて使用できません。
●木製ベースプレートとの併用はできません。



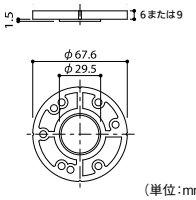

（単位:mm）

適応ブラケット品番

AQ-01
AQ-02
AQ-03
AQ-05
AQ-16
AQ-29

マツ六 スペーサー

商品コード	厚さ	仕上	品番	価格
040-3008	6mm	ショットブラスト	AQ-08SB	1個 2,800円（税抜き）
040-3028		鏡面	AQ-08MI	1個 2,900円（税抜き）
040-3007	9mm	ショットブラスト	AQ-07SB	1個 3,200円（税抜き）
040-3027		鏡面	AQ-07MI	1個 3,300円（税抜き）

●材質:ステンレスSCS14(SUS316相当)●仕上げ:SB ショットブラスト、MI鏡面(バフ研磨)
●付属品:壁取付け用ねじ/⊕皿タッピンねじ4×50 4本　※箱入数=10個

最新情報は
こちらから
バリアフリー
手すり
屋外用手すり
室内用手すり
トイレ用手すり
浴室用手すり
据置式手すり
手すり以外の商品
感染症対策
玄関
階段・廊下
トイレ
浴室・洗面所
寝室・居間
屋外
バリアフリー
金物
収納・内装
建築資材
水まわり
防犯
耐震・防災
ペット用品
接着・テープ・清掃・補修
道具・工具
お役立ちコーナー
豆知識
ご利用方法

BAUHAUS 32ステンアクアレール

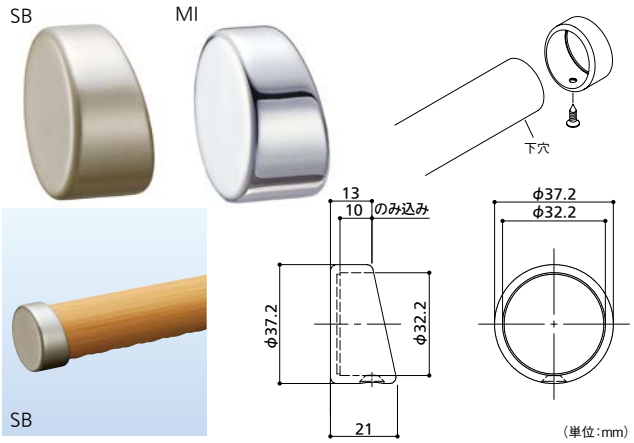

※手すり棒には取付け用下穴(φ2.8mm)をあけてください。

マツ六 エンドキャップ

商品コード	仕上	品番	価格
040-3041	ショットブラスト	AQ-21SB	1個 3,100円(税抜き)
040-3061	鏡面	AQ-21MI	1個 3,200円(税抜き)

●材質:ステンレスSCS14(SUS316相当)●仕上げ:SB ショットブラスト、MI鏡面(バフ研磨)
●付属品:手すり取付け用ねじ/⊕皿ドリルねじ3.5×13 1本　※箱入数=10個

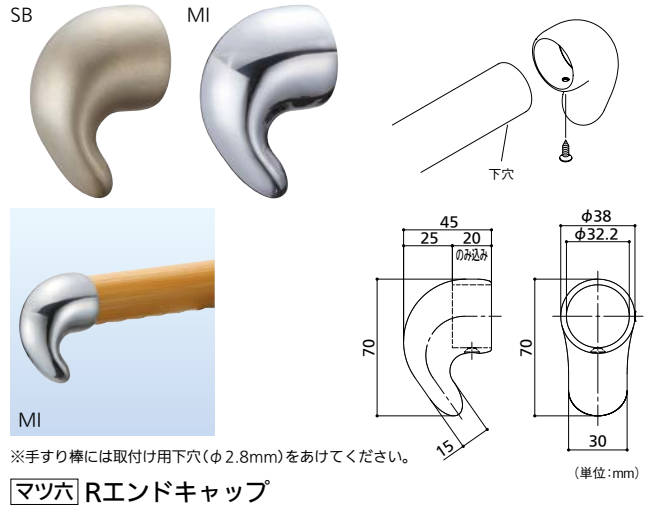

※手すり棒には取付け用下穴(φ2.8mm)をあけてください。

(単位:mm)

マツ六 Rエンドキャップ

商品コード	仕上	品番	価格
040-3045	ショットブラスト	AQ-25SB	1個 5,500円(税抜き)
040-3065	鏡面	AQ-25MI	1個 5,900円(税抜き)

●材質:ステンレスSCS14(SUS316相当)●仕上げ:SB ショットブラスト、MI鏡面(バフ研磨)
●付属品:手すり取付け用ねじ/⊕皿ドリルねじ3.5×13 1本　※箱入数=10個

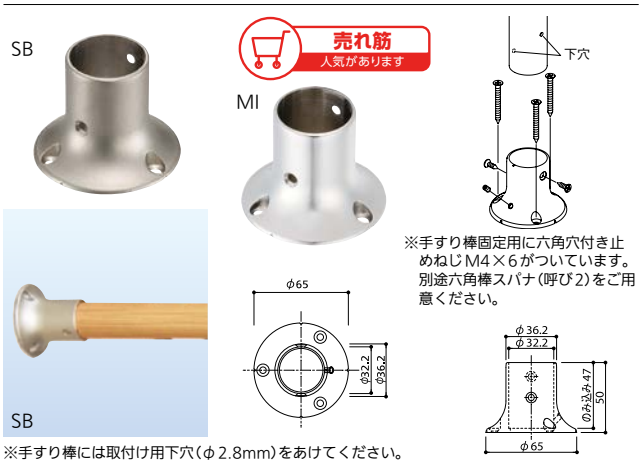

※手すり棒固定用に六角穴付き止めねじM4×6がついています。別途六角棒スパナ(呼び2)をご用意ください。

※手すり棒には取付け用下穴(φ2.8mm)をあけてください。

(単位:mm)

マツ六 ベースソケット

商品コード	仕上	品番	価格
040-3003	ショットブラスト	AQ-03SB	1個 5,300円(税抜き)
040-3023	鏡面	AQ-03MI	1個 5,600円(税抜き)

●材質:ステンレスSCS14(SUS316相当)●仕上げ:SB ショットブラスト、MI鏡面(バフ研磨)
●付属品:手すり取付け用ねじ/⊕皿ドリルねじ3.5×13 2本、壁取付け用ねじ/⊕皿タッピンねじ4×40 3本、六角穴付き止めねじM4×6 1本　※箱入数=10個

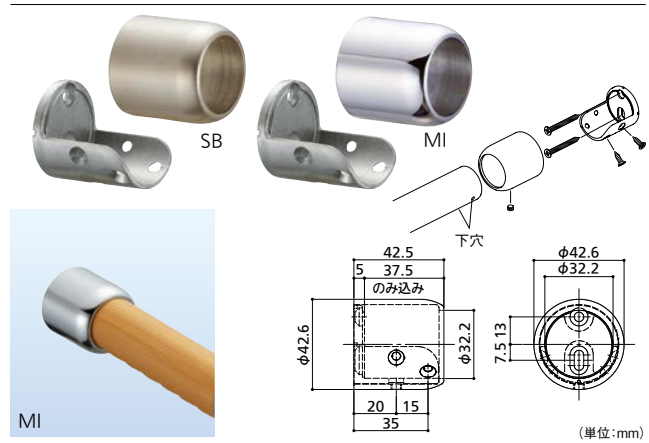

※手すり棒には取付け用下穴(φ2.8mm)をあけてください。

(単位:mm)

マツ六 Nエンドソケット

商品コード	仕上	品番	価格
040-3046	ショットブラスト	AQ-26SB	1個 8,200円(税抜き)
040-3066	鏡面	AQ-26MI	1個 8,800円(税抜き)

●材質:ステンレスSCS14(SUS316相当)●仕上げ:本体/パレル研磨、カバー/SBショットブラスト、MI鏡面(バフ研磨)●付属品:手すり取付け用ねじ/⊕皿ドリルねじ3.5×13 2本、壁取付け用ねじ/⊕皿タッピンねじ4×40 2本、本体・カバー取付け用ねじ/六角穴付き止めねじM5×3 1本、六角棒スパナ(呼び2.5)1本　※箱入数=10個

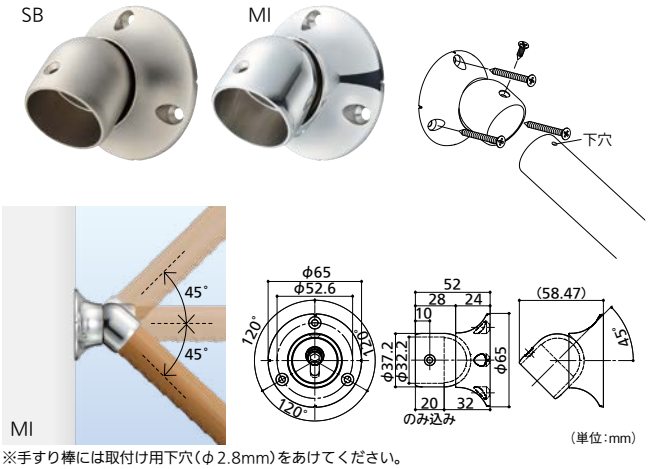

※手すり棒には取付け用下穴(φ2.8mm)をあけてください。

(単位:mm)

マツ六 自在ソケット

商品コード	仕上	品番	価格
040-3048	ショットブラスト	AQ-28SB	1個 9,300円(税抜き)
040-3068	鏡面	AQ-28MI	1個 9,800円(税抜き)

●材質:ステンレスSCS14(SUS316相当)●仕上げ:SB ショットブラスト、MI鏡面(バフ研磨)
●付属品:手すり取付け用ねじ/⊕皿ドリルねじ3.5×13 1本、壁取付け用ねじ/⊕皿タッピンねじ4×40 3本、六角棒スパナ(呼び5)1本　※箱入数=10個

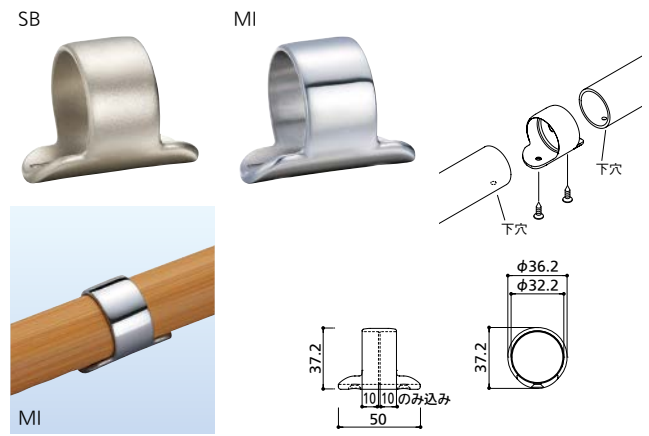

※手すり棒には取付け用下穴(φ2.8mm)をあけてください。

(単位:mm)

マツ六 直ジョイント

商品コード	仕上	品番	価格
040-3015	ショットブラスト	AQ-15SB	1個 2,700円(税抜き)
040-3035	鏡面	AQ-15MI	1個 2,900円(税抜き)

●材質:ステンレスSCS14(SUS316相当)●仕上げ:SB ショットブラスト、MI鏡面(バフ研磨)
●付属品:手すり取付け用ねじ/⊕皿ドリルねじ3.5×13 2本　※箱入数=10個

最新情報はこちらから
バリアフリー
手すり
屋外用手すり
室内用手すり
トイレ用手すり
浴室用手すり
据置式手すり
手すり以外の商品
感染症対策
玄関
階段・廊下
トイレ
浴室・洗面所
寝室・居間
屋外
バリアフリー
金物
収納・内装
建築資材
水まわり
防犯
耐震・防災
ペット用品
接着・テープ・清掃・補修
道具・工具
お役立ちコーナー
豆知識
ご利用方法

SB MI

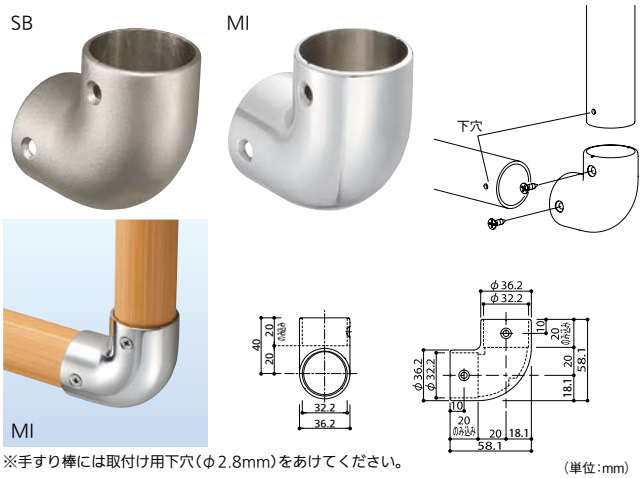

※手すり棒には取付け用下穴(φ2.8mm)をあけてください。

(単位:mm)

マツ六 Lコーナー

商品コード	仕上	品番	価格
040-3006	ショットブラスト	AQ-06SB	1個 4,300円(税抜き)
040-3026	鏡面	AQ-06MI	1個 4,700円(税抜き)

●材質:ステンレスSCS14(SUS316相当)●仕上げ:SB ショットブラスト、MI鏡面(バフ研磨)
●付属品:手すり取付け用ねじ/⊕皿ドリルねじ3.5×13 2本 ※箱入数=10個

SB MI

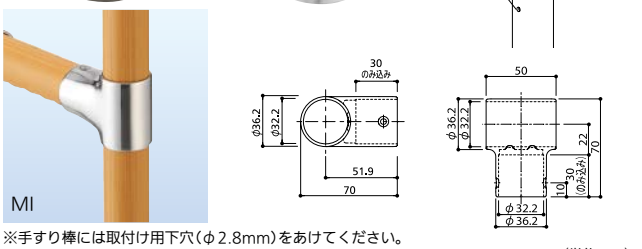

※手すり棒には取付け用下穴(φ2.8mm)をあけてください。
※貫通部中央での手すり棒の接続はできません。

(単位:mm)

マツ六 チーズ

商品コード	仕上	品番	価格
040-3004	ショットブラスト	AQ-04SB	1個 5,200円(税抜き)
040-3024	鏡面	AQ-04MI	1個 5,500円(税抜き)

●材質:ステンレスSCS14(SUS316相当)●仕上げ:SB ショットブラスト、MI鏡面(バフ研磨)
●付属品:手すり取付け用ねじ/⊕皿ドリルねじ3.5×13 4本 ※箱入数=10個

SB MI

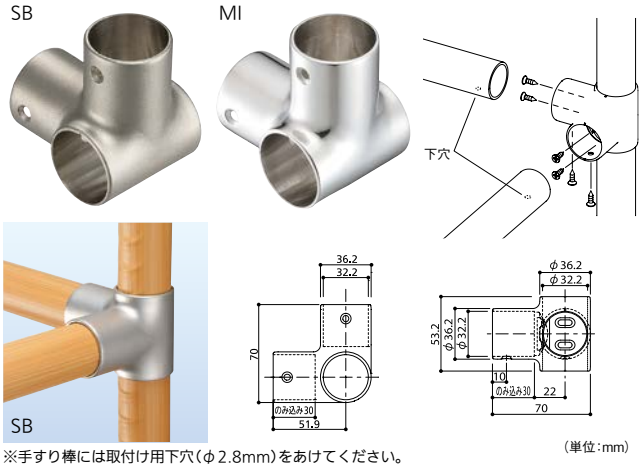

※手すり棒には取付け用下穴(φ2.8mm)をあけてください。
※貫通部中央での手すり棒の接続はできません。

(単位:mm)

マツ六 四方ヒッパリ

商品コード	仕上	品番	価格
040-3011	ショットブラスト	AQ-11SB	1個 7,000円(税抜き)
040-3031	鏡面	AQ-11MI	1個 7,500円(税抜き)

●材質:ステンレスSCS14(SUS316相当)●仕上げ:SB ショットブラスト、MI鏡面(バフ研磨)
●付属品:手すり取付け用ねじ/⊕皿ドリルねじ3.5×13 6本 ※箱入数=10個

SB MI

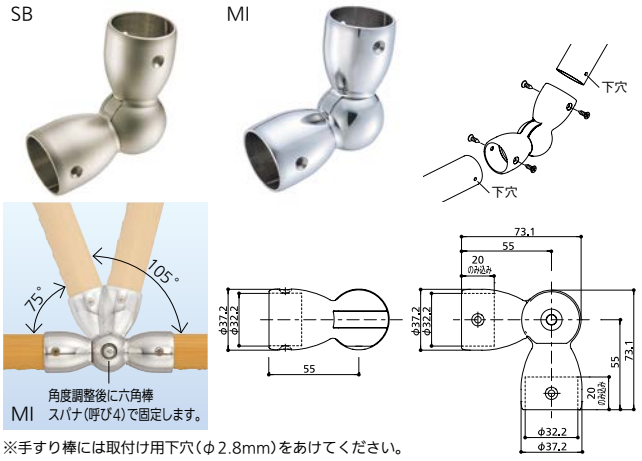

※手すり棒には取付け用下穴(φ2.8mm)をあけてください。

(単位:mm)

マツ六 自在ジョイント

商品コード	仕上	品番	価格
040-3014	ショットブラスト	AQ-14SB	1個 8,000円(税抜き)
040-3034	鏡面	AQ-14MI	1個 8,400円(税抜き)

●材質:ステンレスSCS14(SUS316相当)●仕上げ:SB ショットブラスト、MI鏡面(バフ研磨)●付属品:手すり取付け用ねじ/⊕皿ドリルねじ3.5×13 4本、六角棒スパナ(呼び4)1本 ※箱入数=10個

SB MI

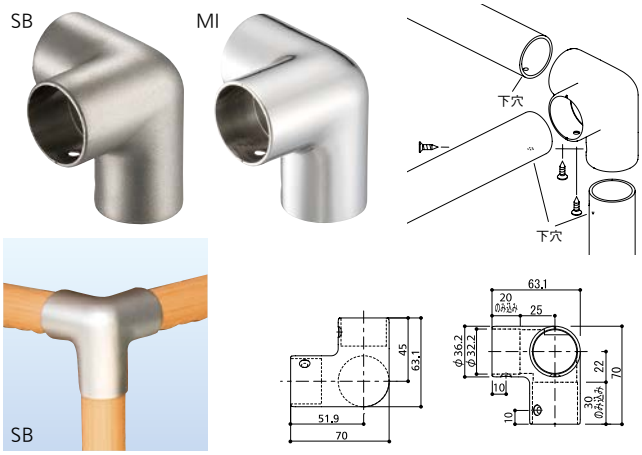

※手すり棒には取付け用下穴(φ2.8mm)をあけてください。

(単位:mm)

マツ六 三方

商品コード	仕上	品番	価格
040-3010	ショットブラスト	AQ-10SB	1個 6,500円(税抜き)
040-3030	鏡面	AQ-10MI	1個 7,000円(税抜き)

●材質:ステンレスSCS14(SUS316相当)●仕上げ:SB ショットブラスト、MI鏡面(バフ研磨)
●付属品:手すり取付け用ねじ/⊕皿ドリルねじ3.5×13 3本 ※箱入数=10個

SB MI

※手すり棒には取付け用下穴(φ2.8mm)をあけてください。
※貫通部中央での手すり棒の接続はできません。

(単位:mm)

マツ六 クロス

商品コード	仕上	品番	価格
040-3012	ショットブラスト	AQ-12SB	1個 6,400円(税抜き)
040-3032	鏡面	AQ-12MI	1個 6,900円(税抜き)

●材質:ステンレスSCS14(SUS316相当)●仕上げ:SB ショットブラスト、MI鏡面(バフ研磨)
●付属品:手すり取付け用ねじ/⊕皿ドリルねじ3.5×13 6本 ※箱入数=10個

最新情報はこちらから
バリアフリー
手すり
屋外用手すり
室内用手すり
トイレ用手すり
浴室用手すり
据置式手すり
手すり以外の商品
感染症対策
玄関
階段・廊下
トイレ
浴室・洗面所
寝室・居間
屋外
バリアフリー
金物
収納・内装
建築資材
水まわり
防犯
耐震・防災
ペット用品
接着・テープ・清掃・補修
道具・工具
お役立ちコーナー
豆知識
ご利用方法

最新情報は
こちらから

バリアフリー
手すり
屋外用手すり
室内用手すり
トイレ用手すり
浴室用手すり
据置式手すり
手すり以外の商品
感染症対策
玄関
階段・廊下
トイレ
浴室・洗面所
寝室・居間
屋外

バリアフリー
金物
収納・内装
建築資材
水まわり
防犯
耐震・防災
ペット用品
接着・テープ・清掃・補修
道具・工具
お役立ちコーナー
豆知識
ご利用方法

BAUHAUS 32ステンアクアレール



売れ筋 人気があります



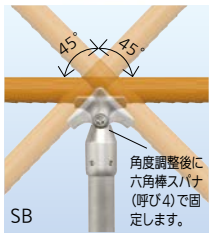

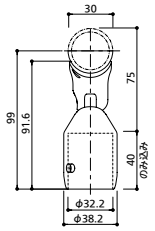

※手すり棒には取付け用下穴(φ2.8mm)をあけてください。 (単位:mm)

マツ六 支柱用自在ジョイント

商品コード	仕上	品番	価格
040-3018	ショットブラスト	AQ-18SB	1個 8,400円(税抜き)
040-3038	鏡面	AQ-18MI	1個 8,800円(税抜き)

●材質:ステンレスSCS14(SUS316相当)●仕上げ:SB ショットブラスト、MI鏡面(バフ研磨)
●付属品:手すり取付け用ねじ/⊕皿ドリルねじ3.5×13 2本、支柱取付け用ねじ/六角穴付き止めねじM5×3 2本、六角棒スパナ(呼び2.5)(支柱止め用) 1本、六角棒スパナ(呼び4)(角度固定用) 1本
※箱入数=10個



売れ筋 人気があります

動画

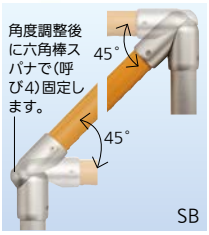

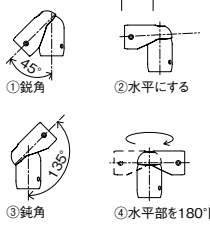

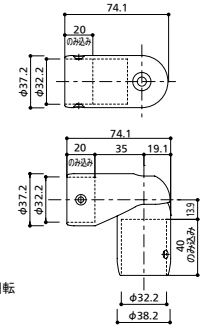

※手すり棒には取付け用下穴(φ2.8mm)をあけてください。 (単位:mm)

マツ六 支柱用エンドジョイント

商品コード	仕上	品番	価格
040-3019	ショットブラスト	AQ-19SB	1個 8,400円(税抜き)
040-3039	鏡面	AQ-19MI	1個 8,800円(税抜き)

●材質:ステンレスSCS14(SUS316相当)●仕上げ:SB ショットブラスト、MI鏡面(バフ研磨)
●付属品:手すり取付け用ねじ/⊕皿ドリルねじ3.5×13 2本、支柱取付け用ねじ/六角穴付き止めねじM5×3 2本、六角棒スパナ(呼び2.5)(支柱止め用) 1本、六角棒スパナ(呼び4)(角度固定用) 1本
※箱入数=10個



動画

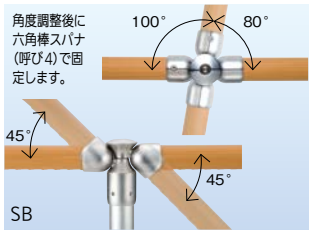

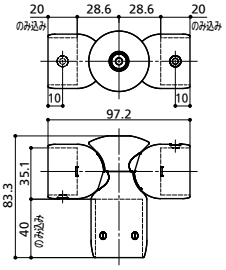

※手すり棒には取付け用下穴(φ2.8mm)をあけてください。 (単位:mm)

マツ六 支柱用コーナージョイントN

商品コード	仕上	品番	価格
040-3052	ショットブラスト	AQ-23SBN	1個 15,500円(税抜き)
040-3072	鏡面	AQ-23MIN	1個 16,500円(税抜き)

●材質:ステンレスSCS14(SUS316相当)●仕上げ:SB ショットブラスト、MI鏡面(バフ研磨)
●付属品:手すり取付け用ねじ/⊕皿ドリルねじ3.5×13 2本、支柱取付け用ねじ/六角穴付き止めねじM5×3 2本、六角棒スパナ(呼び2.5)(支柱止め用) 1本、六角棒スパナ(呼び4)(角度固定用) 1本
※箱入数=10個

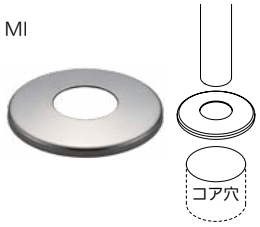



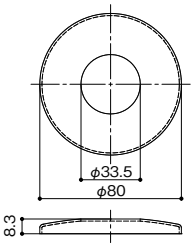

(単位:mm)

マツ六 埋め込み支柱用カバー

商品コード	仕上	品番	価格
040-3062	鏡面	AQ-22MI	1個 2,000円(税抜き)

●材質:ステンレスSUS304●仕上げ:鏡面(バフ研磨) ※箱入数=100個



売れ筋 人気があります

動画





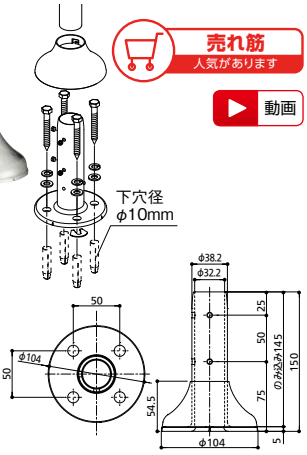

※支柱は必ずオールステンパイプ(P.89)を使用してください。
※屋外・浴室の木下地には取付け不可。

(単位:mm)

マツ六 スタンド直受け

商品コード	仕上	品番	価格
040-3013	ショットブラスト	AQ-13SB	1個 20,000円(税抜き)
040-3033	鏡面	AQ-13MI	1個 21,500円(税抜き)

●材質:ステンレスSCS14(SUS316相当)●仕上げ:SB ショットブラスト、MI鏡面(バフ研磨)
●付属品:支柱取付け用ねじ/六角穴付き止めねじM5×3 4本、六角棒スパナ(呼び2.5)1本、アンカー/ステンコーチスクリュー(呼び8×65)、ステン平座金(呼び8)、ステンばね座金(呼び8)、ナイロンアンカー10×50、スタンド用調整スペーサー 各4 ※箱入数=1個



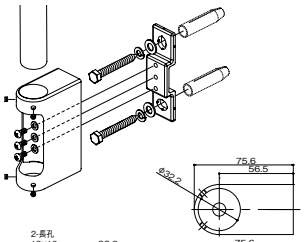



動画

※支柱は必ずオールステンパイプ(P.89)を使用してください。
※アンカー下穴位置のへりあき寸法は50mm以上必要です。
※屋外・浴室の木下地には取付け不可。

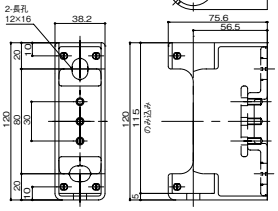

(単位:mm)

マツ六 支柱用側面ブラケット

商品コード	仕上	品番	価格
040-3044	ショットブラスト	AQ-24SB	1個 14,500円(税抜き)
040-3064	鏡面	AQ-24MI	1個 15,500円(税抜き)

●材質:ステンレスSCS14(SUS316相当)●仕上げ:本体/SB ショットブラスト、MI鏡面(バフ研磨)、ベース/バレル研磨●付属品:支柱取付け用ねじ/六角穴付き止めねじM5×3 4本、六角棒スパナ(呼び2.5) 1本、本体・ベース取付け用ねじ/⊕なべ小ねじM5×14、ステンばね座金(呼び5) 各3、アンカー/ステンコーチスクリュー呼び8×65、ステン平座金(呼び8)、ステンばね座金(呼び8)、ナイロンアンカー10×50 各2 ※箱入数=10個



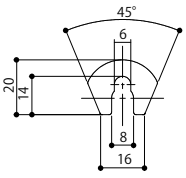

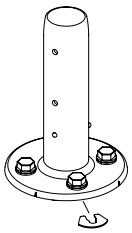

■水平の調整用に。
■スペーサーの使用は1か所につき2枚までとしてください。

適応品番
AQ-13
AQ-24

マツ六 スタンド用調整スペーサー

商品コード	品番	価格
040-3047	AQ-27	1セット(10枚入) 950円(税抜き)

●材質:ステンレス

施工方法 BAUHAUS 32ステンアクアレールの施工

32ステンアクアレール　参考プラン

部材を組み合わせることによって、様々な目的や場所にあった手すりが設置できます。

⚠ 施工上のご注意
●P.96の施工方法をご一読の上、プランニングを行ってください。
●ご注文は商品コードでお願いします。

屋外用 参考プラン

プラン1.　アプローチ 直線



(単位:mm)

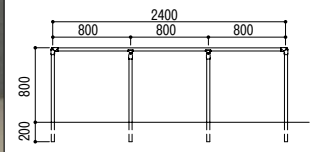

	商品コード	商品名	定価	数量
プラン1	040-3019	支柱用エンドジョイント AQ-19SB	8,400円	2 (計16,800円)
	040-3018	支柱用自在ジョイント AQ-18SB	8,400円	2 (計16,800円)
	013-7978	32アルミ樹脂巻手すり棒ディンプル付 DT-2	16,800円	1 (計16,800円)
	186-0540	SUS304オールステンパイプヘアライン4m	15,600円	1 (計15,600円)
	標準価格 合計		66,000円(税抜き)	

プラン2.　アプローチ 階段



(単位:mm)

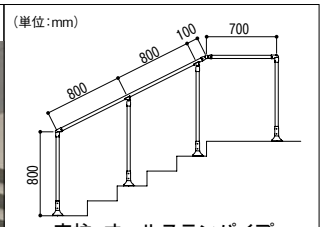

	商品コード	商品名	定価	数量
プラン2	040-3019	支柱用エンドジョイント AQ-19SB	8,400円	2 (計16,800円)
	040-3018	支柱用自在ジョイント AQ-18SB	8,400円	2 (計16,800円)
	040-3014	自在ジョイント AQ-14SB	8,000円	1 (計 8,000円)
	040-3013	スタンド直受け AQ-13SB	20,000円	4 (計80,000円)
	013-7978	32アルミ樹脂巻手すり棒ディンプル付 DT-2	16,800円	1 (計16,800円)
	186-0540	SUS304オールステンパイプヘアライン4m	15,600円	1 (計15,600円)
	標準価格 合計		154,000円(税抜き)	

プラン3.　アプローチ 段差

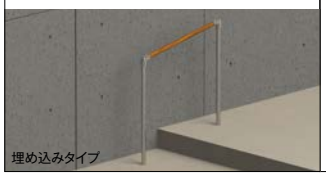

(単位:mm)

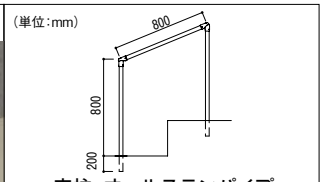

	商品コード	商品名	定価	数量
プラン3	040-3019	支柱用エンドジョイント AQ-19SB	8,400円	2 (計16,800円)
	013-7978	32アルミ樹脂巻手すり棒ディンプル付 DT-2	16,800円	1 (計16,800円)
	186-0520	SUS304オールステンパイプヘアライン2m	8,000円	1 (計 8,000円)
	標準価格 合計		41,600円(税抜き)	

プラン4.　アプローチ 階段



(単位:mm)

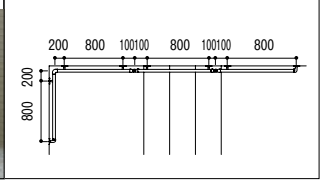

	商品コード	商品名	定価	数量
プラン4	040-3001	エンドブラケット AQ-01SB	5,200円	2 (計10,400円)
	040-3016	ブラケット横型 AQ-16SB	6,300円	6 (計37,800円)
	040-3014	自在ジョイント AQ-14SB	8,000円	2 (計16,000円)
	040-3006	Lコーナー AQ-06SB	4,300円	1 (計 4,300円)
	013-7978	32アルミ樹脂巻手すり棒ディンプル付 DT-2	16,800円	2 (計33,600円)
	標準価格 合計		102,100円(税抜き)	

プラン5.

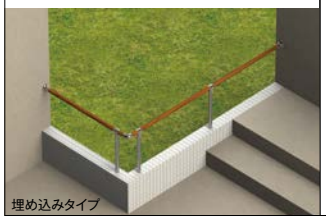

(単位:mm)

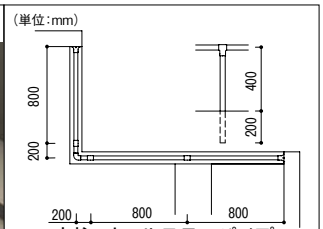

	商品コード	商品名	定価	数量
プラン5	040-3003	ベースソケット AQ-03SB	5,300円	2 (計10,600円)
	040-3004	チーズ AQ-04SB	5,200円	3 (計15,600円)
	040-3006	Lコーナー AQ-06SB	4,300円	1 (計 4,300円)
	013-7978	32アルミ樹脂巻手すり棒ディンプル付 DT-2	16,800円	1 (計16,800円)
	186-0520	SUS304オールステンパイプヘアライン2m	8,000円	1 (計 8,000円)
	標準価格 合計		55,300円(税抜き)	

プラン6.

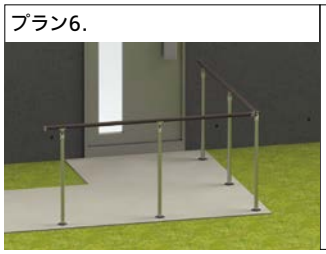

(単位:mm)

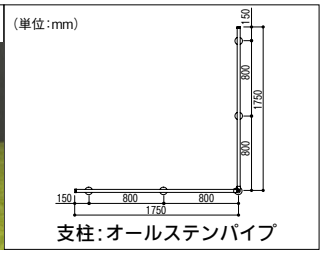

	商品コード	商品名	定価	数量
プラン6	040-3018	支柱用自在ジョイントAQ-18SB	8,400円	4 (計33,600円)
	040-3052	支柱用コーナージョイントN AQ-23SBN	15,500円	1 (計15,500円)
	040-3041	エンドキャップAQ-21SB	3,100円	2 (計 6,200円)
	040-3062	埋め込み支柱用カバー AQ-22MI	2,000円	5 (計10,000円)
	013-7979	32アルミ樹脂巻手すり棒ディンプル付DT-3	15,300円	2 (計30,600円)
	186-0520	SUSオールステンパイプヘアライン2m	8,000円	1 (計 8,000円)
	186-0540	SUSオールステンパイプヘアライン4m	15,600円	1 (計15,600円)
	標準価格 合計		119,500円(税抜き)	

※転倒・転落を防ぐため、階段などの段差付近や足元が滑りやすい場所では、必ず手すりを連続させてください。

施工方法 BAUHAUS 32ステンアクアレールの施工



製品動画を
ご覧いただけます。
バリアフリー 屋外用手すり
QR04-2

Webサイトから
施工マニュアルをダウンロードできます。
https://www.firstreform.com



下地の確認

手すりを取付ける箇所に下地があることを確認してください。

コンクリート

コンクリート用のプラグやアンカーを使用して、
ブラケットを壁に固定します。

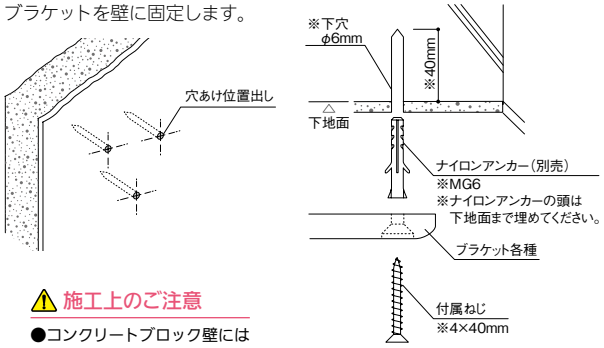

※サイズは商品によって異なります。

⚠ 施工上のご注意

●コンクリートブロック壁には
取付けできません。

真土

そのままでは支柱を固定できないため、コンクリート基礎を設置する。

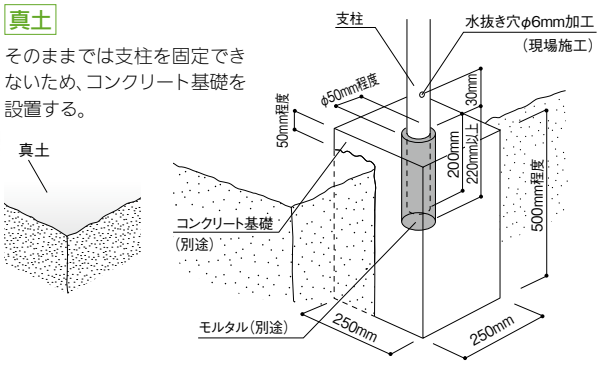

土間コンクリート（タイル仕上げ）

土間コンクリートの厚みを確認して、支柱が200mm以上コンクリートに埋まるように施工します。または、コンクリート用のプラグやアンカーを使用して、支柱を床に固定します。

埋め込み支柱 ※φ50mm、深さ220mmが確保できない場合、複数本の支柱のうち1本はφ50mm程度、深さ120mm以上でも可。

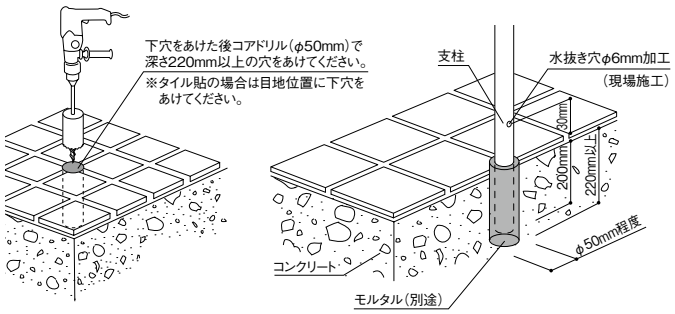

スタンド直受け

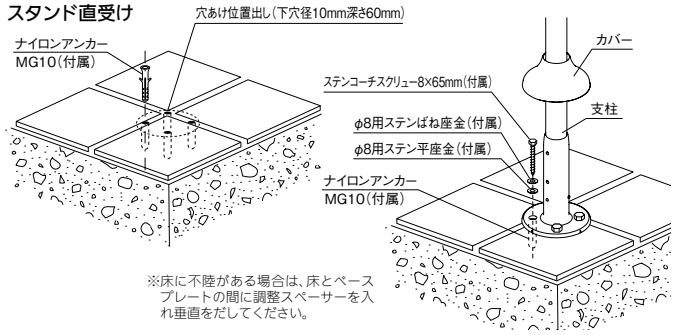

※床に不陸がある場合は、床とベースプレートの間に調整スペーサーを入れ垂直をだしてください。

図面・現場の確認（プランニング）

（単位:mm）

下記のルールを守ってプランニングします。

1 ブラケット（支柱）ピッチ

アルミ樹脂巻手すり棒の場合 800mm以内
オールステンパイプの場合 900mm以内

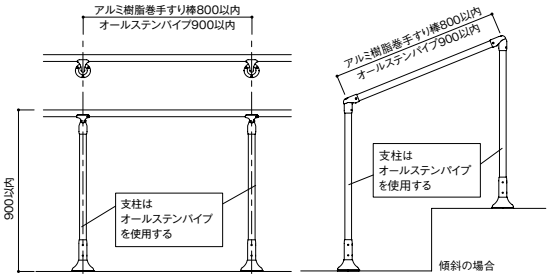

●ソケット（Nエンドソケット・自在ソケット・ベースソケット）の場合

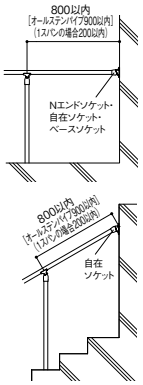

⚠ 施工上のご注意

●アルミ樹脂巻手すり棒は支柱としては使用できません。

2 コーナー部分

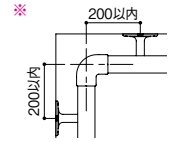

3 ジョイント部分

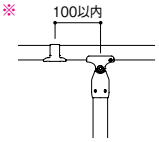

4 持ち出し

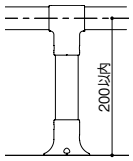

※[2][3]について ジョイント部分の両側には、必ず2か所ずつ以上の支柱（ブラケット）を設置してください。

5 持ち出し

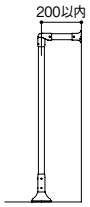

6 埋め込み支柱（オールステンパイプのみ使用可能）

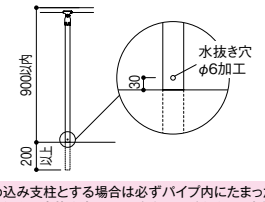

※埋め込み支柱とする場合は必ずパイプ内にたまった水を抜くための水抜き穴φ6mmをあけてください。支柱や埋め込み部分の破損の原因となります。

2つのウイング（羽根）付きでねじの共回りを防止。



売れ筋 人気があります

サンコーテクノ オールプラグMGタイプ ナイロン製

商品コード	品番	外径×全長	使用木ねじ（mm）	穴あけ深さ（mm）	ドリル径（mm）	※荷重	埋込み深さ（mm）	パック入数	価格
261-0400	MG-5×25P	5×25	3.0～3.5(3.0)	30	5.0	0.9	25	100個	1パック 1,030円（税抜き）
261-0405	MG-6×30P	6×30	3.5～4.5(3.5)	35	6.0	1.0	30	50個	1パック 740円（税抜き）
261-0410	MG-8×40P	8×40	4.5～6.2(4.5)	45	8.0	1.9	40	50個	1パック 1,170円（税抜き）

※表中の荷重は、強度21N/mm²(210kgf/cm²)のコンクリートに、同表中の「埋込み深さ」で埋設し、「使用木ねじ」欄（ ）内サイズの木ねじを使用した時の最大引張荷重です。

最新情報は
こちらから
▼

バリアフリー
手すり
屋外用手すり
室内用手すり
トイレ用手すり
浴室用手すり
据置式手すり
手すり以外の商品
感染症対策
玄関
階段・廊下
トイレ
浴室・洗面所
寝室・居間
屋外

バリアフリー
金物
収納・内装
建築資材
水まわり
防犯
耐震・防災
ペット用品
接着・テープ・清掃・補修
道具・工具
お役立ちコーナー
豆知識
ご利用方法

手すりの取付方法　ブラケット

（単位:mm）　※（　）内寸法はSUS304オールステンパイプを示す。

1.※印の手すり取付け高さからブラケットの中心点
　を出しピン(テープ)と糸で位置を決めます。
2.糸はブラケットの仮止め後に取り除きます。

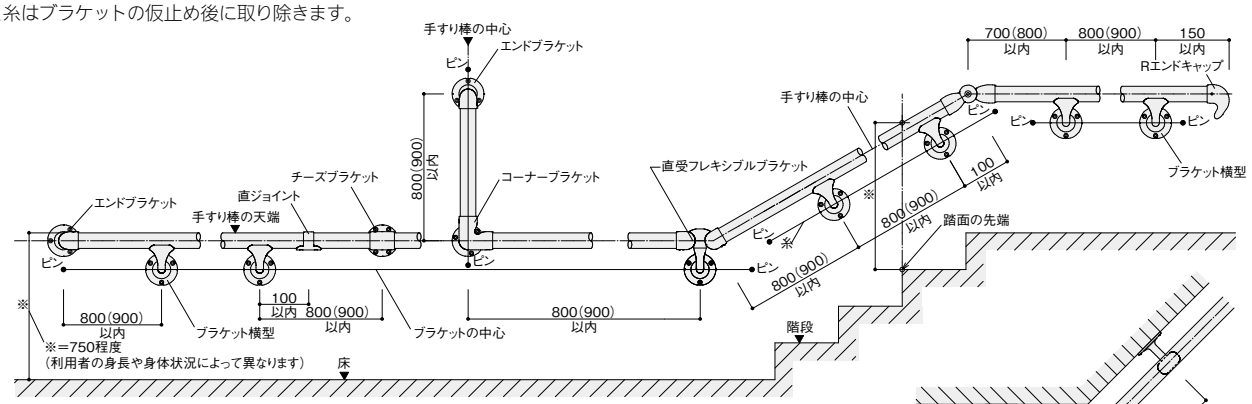

平面図(自在ジョイント)

※自在ジョイントを水平方向に使用する際は、
両側200以内にブラケットを取付けてください。

⚠ 32アルミ樹脂巻手すり棒　—　ブラケットピッチ800mm以内
⚠ SUS304オールステンパイプ　—　ブラケットピッチ900mm以内

※手すり棒を仮止めする際は、必ず2個以上のブラケットへ手すり棒をのせて作業を行ってください。
　ねじやブラケットが破損する原因になります。
※転倒・転落を防ぐため、階段などの段差付近や足元が滑りやすい場所では、必ず手すりを連続させてください。

手すりの取付方法　支柱

（単位:mm）　※（　）内寸法はSUS304オールステンパイプを示す。

1.※印の手すり取付け高さから支柱のパイプ長さを決めます。

⚠ 32アルミ樹脂巻手すり棒　—　ブラケットピッチ800mm以内
⚠ SUS304オールステンパイプ　—　ブラケットピッチ900mm以内
🚫 32アルミ樹脂巻手すり棒は支柱として使用しない。

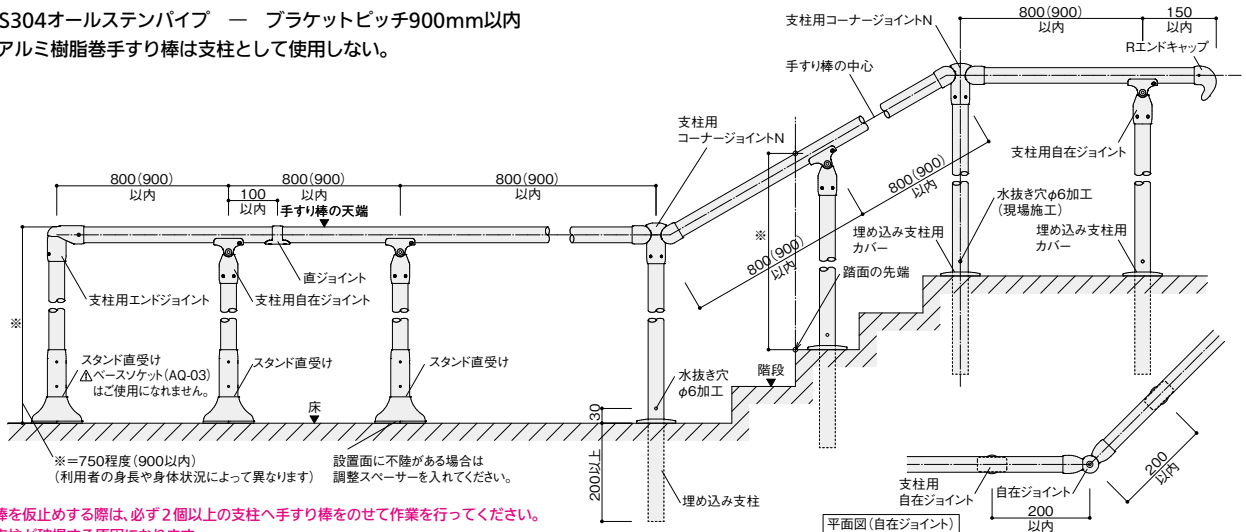

平面図(自在ジョイント)

※自在ジョイントを水平方向に使用する際は、
両側200以内に支柱を取付けてください。

※手すり棒を仮止めする際は、必ず2個以上の支柱へ手すり棒をのせて作業を行ってください。
　ねじや支柱が破損する原因になります。
※転倒・転落を防ぐため、階段などの段差付近や足元が滑りやすい場所では、必ず手すりを連続させてください。

注意すべき使用例

🚫 支柱及びブラケットの
1個使いは不可。

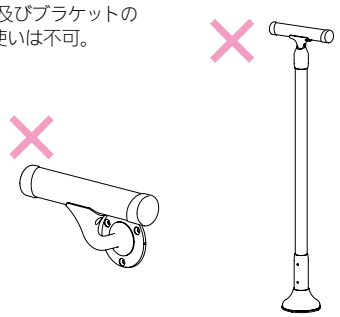

🚫 スペーサーの
複数枚使い不可。

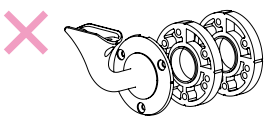

⚠ ブラケット位置でのジョイントに注意。

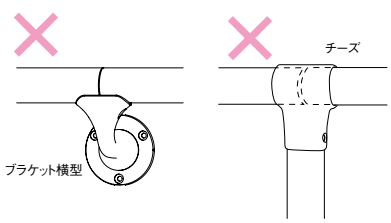

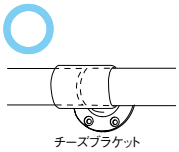

⚠ 手すりの方向とスタンド直受けの
ガイド位置に注意。

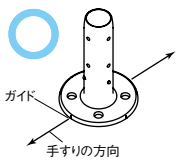

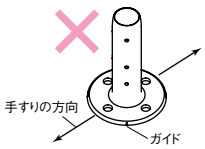

BAUHAUS 32ステンロストワックス手すりシリーズ





浴室でも P.254

ロストワックス手すり部品は
水まわり用としても使用できます。





耐薬品性樹脂使用

32アルミ
樹脂巻手すり棒
[浴室・室内用]

施工上のご注意

●一部手すり棒を除いて、ソフトアクアレール・ステンアクアレール等、他シリーズの部材とは併用はできません。

⚠ 樹脂巻手すり棒のお手入れについて

●手すり棒は定期的にやわらかい布で拭き清掃してください。汚れがひどい場合は中性洗剤をしみこませた布で拭き、その後水拭きと乾拭きを行ってください。

長尺運賃



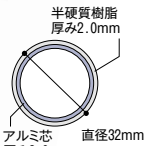

ディンプルつき

屋外・室内用
耐候性樹脂使用
長さ：3m
色：チョコレート

マツ六
32アルミ樹脂巻手すり棒ディンプル付[屋外・室内用]
013-7979 DT-3
1本 15,300円（税抜き）
●材質：半硬質樹脂、アルミ●色：チョコレート●重量：約2.6kg

※ブラケットピッチ800mm以内
※浴室用としては使用できません。
※支柱としては使用できません。



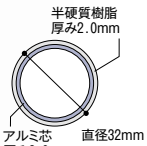

屋外・室内用
耐候性樹脂使用
長さ：2m
色：チョコレート

売れ筋 人気があります

マツ六
32アルミ樹脂巻手すり棒[屋外・室内用]
013-7977 OT-3
1本 10,300円（税抜き）
●材質：半硬質樹脂、アルミ●色：チョコレート●重量：約1.5kg

※ブラケットピッチ 800mm 以内
※浴室用としては使用できません。
※支柱としては使用できません。

長尺運賃



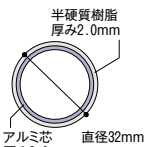

ディンプルつき

屋外・室内用
耐候性樹脂使用
長さ：3m
色：木目 M ブラウン

マツ六
32アルミ樹脂巻手すり棒ディンプル付[屋外・室内用]
013-7978 DT-2
1本 16,800円（税抜き）
●材質：上層/ウッドパウダー混合半硬質樹脂、中層/半硬質樹脂、芯材/アルミ●色：木目Mブラウン●重量：約2.6kg

※ブラケットピッチ800mm以内
※浴室用としては使用できません。
※支柱としては使用できません。



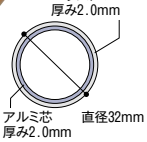

屋外・室内用
耐候性樹脂使用
長さ：2m
色：木目 L ブラウン

マツ六
32アルミ樹脂巻手すり棒[屋外・室内用]
013-7976 OT-2
1本 11,800円（税抜き）
●材質：樹脂部/オレフィン系エラストマ、芯材/アルミ
●色：木目Lブラウン●重量：約1.5kg

※ブラケットピッチ800mm以内
※浴室用としては使用できません。
※支柱としては使用できません。

浴室・室内・屋外用 （ステンレスSUS304）

＃400 研磨　ヘアライン（HL）　ショットブラスト（SB）

長尺運賃
(4mのみ)







※ブラケットピッチ900mm 以内

マツ六 SUS304オールステンパイプ

商品コード	仕上げ	長さ	価格
186-0500	＃400研磨	2m	1本 8,000円（税抜き）
186-0510		4m	1本 15,600円（税抜き）
186-0520	ヘアライン	2m	1本 8,000円（税抜き）
186-0540		4m	1本 15,600円（税抜き）
186-0530	ショットブラスト	2m	1本 11,100円（税抜き）

●重量：2m/約2.4kg、4m/約4.7kg
※オールステンパイプのヘアライン仕上げは機械加工上スパイラルの模様となり、通常のヘアラインとは多少異なります。

⚠ ご注意

●パイプ表面に汗等の塩分や塩素系を含むもの、その他不純物が付着したまま、放置すると錆の発生原因となります。日常の定期洗浄（水洗いまたは水拭き後、乾拭き乾燥）を行う事で長くキレイな状態でご使用いただけます。（塩素系洗浄剤は使用しないでください）



売れ筋 人気があります

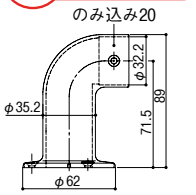

※手すり棒には取付け用下穴(φ2.8mm)をあけてください。

(単位:mm)



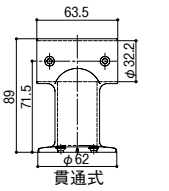

※内部で手すり棒をつきあわせてジョイントブラケットとしても使用できます。
※手すり棒には取付け用下穴(φ2.8mm)をあけてください。

(単位:mm)



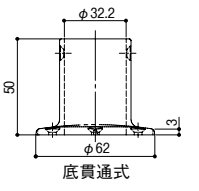

※手すり棒には取付け用下穴(φ2.8mm)をあけてください。

(単位:mm)

マツ六

エンドブラケット

019-5800 LW-01

1個 5,500円 (税抜き)

マツ六

チーズブラケット

019-5801 LW-02

1個 5,900円 (税抜き)

マツ六

ベースソケット

019-5802 LW-03

1個 5,200円 (税抜き)

●材質:ステンレスSCS13(SUS304相当)●仕上げ:鏡面バフ仕上げ●付属品:手すり棒取付けねじ/⊕皿ドリルねじ3.5×13(2.8mm程度の下穴が必要です)
壁取付けねじ/⊕皿タッピンねじ3.5×40(ナイロンアンカーは別途ご用意ください) ※箱入数=10個



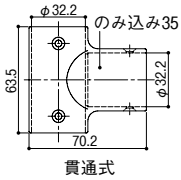

※貫通部中央での手すり棒の接続はできません。
※手すり棒には取付け用下穴(φ2.8mm)をあけてください。

(単位:mm)



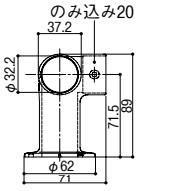

※手すり棒には取付け用下穴(φ2.8mm)をあけてください。

(単位:mm)



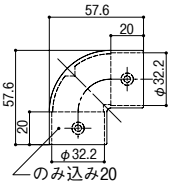

※手すり棒には取付け用下穴(φ2.8mm)をあけてください。

(単位:mm)

マツ六

チーズ

013-7980 LW-04

1個 5,500円 (税抜き)

マツ六

コーナーブラケット

013-7981 LW-05

1個 8,400円 (税抜き)

マツ六

Lコーナー

013-7982 LW-06

1個 5,100円 (税抜き)

●材質:ステンレスSCS13(SUS304相当)●仕上げ:鏡面バフ仕上げ●付属品:手すり棒取付けねじ/⊕皿ドリルねじ3.5×13(2.8mm程度の下穴が必要です)
壁取付けねじ/⊕皿タッピンねじ3.5×40(ナイロンアンカーは別途ご用意ください) ※箱入数=10個

壁の段差解消に ■LW-01、02、03、05に対応



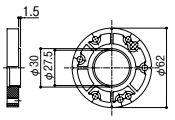

(単位:mm)

マツ六

スペーサー6mm

013-7984 LW-08

1個 2,900円 (税抜き)

マツ六

スペーサー9mm

013-7983 LW-07

1個 3,100円 (税抜き)

●材質:ステンレスSCS13(SUS304相当)●仕上げ:鏡面バフ仕上げ
●付属品:壁取付け用ねじ/⊕皿タッピンねじ3.5×50(ナイロンアンカーは別途ご用意ください) ※箱入数=10個



⚠ 施工上のご注意

●スペーサーは複数枚重ねて使用できません。
●木製ベースプレートとの併用はできません。

出入口に便利なオフセット形状。



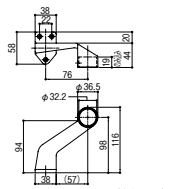

※手すり棒には取付け用下穴(φ2.8mm)をあけてください。

(単位:mm)

※横向きには使用できません。



マツ六

オフセットブラケット上下セット

013-7985 LW-09

1セット 15,500円 (税抜き)

●材質:ステンレスSCS13●仕上げ:鏡面バフ仕上げ●付属品:手すり棒取付け用ねじ/⊕皿ドリルねじ3.5×13 壁取付け用ねじ/⊕皿タッピンねじ3.5×50(ナイロンアンカーは別途ご用意ください) ※箱入数=5セット

ブラケットと手すり棒の便利なセット品です。



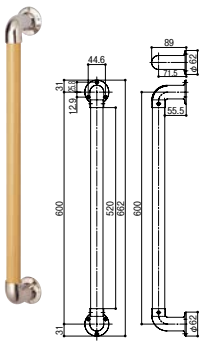

※カット可能
※横向きにも使用できます。

(単位:mm)



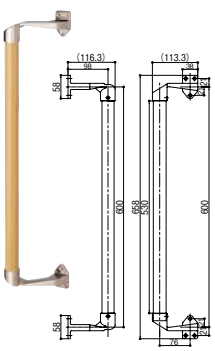

※カット可能
※横向きには使用できません。

(単位:mm)

マツ六

32屋外用Ⅰ型手すり

013-7992 LW-OI-600

1本 21,000円 (税抜き)

●付属品:壁取付け用/固定ねじ(⊕皿タッピンねじ3.5×40)
※ナイロンアンカー別途●手すり棒はOT-2となります。
●色:木目Lブラウン ※箱入数=10本

マツ六

32屋外用オフセット手すり

013-7994 LW-OF-600

1本 25,400円 (税抜き)

●付属品:壁取付け用/固定ねじ(⊕皿タッピンねじ3.5×50)
※ナイロンアンカー別途●手すり棒はOT-2となります。
●色:木目Lブラウン ※箱入数=10本

コンクリート壁に取付ける場合

アンカー(プラグ)が必要です。→P.522



「オフセット手すり」とは

壁から持ち出した形状により手首が回るので手すりを握ったまま持ち替えることなく出入口の移動ができます。
段差のある浴室や勝手口、ベランダへの開口部移動がより安全に行えます。

オフセット設置側に扉が開く場合ははさみ防止のため枠とブラケットの間を40mm以上あけてください。

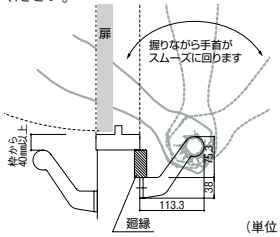

(単位:mm)

アプローチEレール

介護保険 改修



使いやすさ

握りやすい直径34mm
樹脂部が厚いので手にソフト

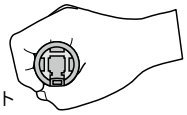

高さが変えられる!!
施工後でも身体に合わせて高さ調整ができるので安心!!
（高さ調整支柱使用により）



機能性



自由なアプローチを実現する
遮断機ブラケット

バリアフリーエンドも
ご用意

施工性

曲り手すりの
曲げ角度は現場で
微調整可能





勾配に合わせて調節できる
首振りブラケット方式

ベースプレート式支柱
は後付けに最適！



勾配対応式支柱
でスロープにも！



コーナー支柱

3次元に自由に曲げ角度の微調整ができ、現場での組み立てが簡単です。コーナー部分に支柱を立てることで支柱の並びが均等になり仕上がりも美しく。



※フリーRレール・ストレートEZレール等、他シリーズと部材を組み合わせて使用することはできません。







手に優しく厚みのある 耐候性軟質樹脂手すり

素材

夏でも 熱くない

冬でも 冷たすぎない

選べるカラー



チョコレート色
(PC)

木目ライトブラウン
(WLB)

木目ミディアムブラウン
(WMB)

グレー
(PGR)

積水樹脂の技術“耐候性樹脂” 変色 退色 亀裂 がほとんどありません!!

耐候性

●**試験装置**:サンシャインカーボンアーク灯式耐候性試験機
●**試験結果**:3000時間経過後も変色や退色はありませんので、安心して屋外でもご使用になれます。

	ブランク	1000時間	2000時間	3000時間 ➡異常なし
表面状態				

耐薬品性

●**試験方法**:製品を24時間浸積(JIS K5400に準ずる)
●**試験結果**:薬品による異常はみられません。



➡異常なし

ブランク　塩酸5%　硫酸5%　水酸化ナトリウム5%　炭酸ナトリウム5%

●本製品は使用条件等により、まれに手すり表面に白い粉が発生する場合があります(※1)。お気づきになった場合は、ハンドスプレー式住宅用合成洗剤[弱アルカリ性(※2)]を水で2倍にうすめ、うすめ液を乾いた雑巾または布に浸し、手すりに沿って白い粉をふき取ってください(※3)。白い粉をふき取ったあと、水を含ませ絞った雑巾または布で手すりをふき取ってください。
※1…白い粉は手すり樹脂特有の成分であり、人体や品質に悪影響を及ぼすものではありません。　※2…推奨洗剤:花王(株)マジックリン　※3…力を入れてふき取るとより効果がでます。

アプローチEレールの部材詳細、施工方法などはWebサイトでご確認いただけます。 https://www.firstreform.com

最新情報はこちらから
バリアフリー
手すり
屋外用手すり
室内用手すり
トイレ用手すり
浴室用手すり
据置式手すり
手すり以外の商品
感染症対策
玄関
階段・廊下
トイレ
浴室・洗面所
寝室・居間
屋外
バリアフリー
金物
収納・内装
建築資材
水まわり
防犯
耐震・防災
ペット用品
接着・テープ・清掃・補修
道具・工具
お役立ちコーナー
豆知識
ご利用方法



振り角度が調整できる、1本柱の手すりユニット。

介護保険 改修　NEW
ステンカラー追加

■設置場所に応じて振り角度を調整できます。(10°、30°、50°、70°)
■ベースプレート式は手すり高さに応じて支柱高さをカットし、穴加工を行ってください。





埋込式
(階段3段、蹴上寸法150mm、30°施工の場合)

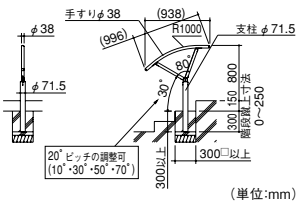

(単位:mm)

ベースプレート式
(階段1段、蹴上寸法150mm、30°施工の場合)

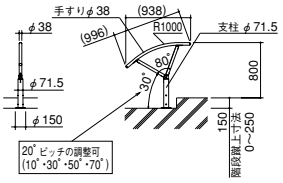

(単位:mm)

取寄せ商品 四国化成 セイフティビーム アーチユニット

商品コード	タイプ	品番	カラー(手すり)	カラー(支柱)	価格
272-6320	埋込式	SJ-RU08SCM	マロンブラウンM(SCM)	ステンカラー(SC)	1本 88,600円(税抜き)
272-6330	埋込式	SJ-RU08SC	ステンカラー(SC)	ステンカラー(SC)	
272-6325	ベースプレート式	SJ-RUB08SCM	マロンブラウンM(SCM)	ステンカラー(SC)	1本 98,100円(税抜き)
272-6335	ベースプレート式	SJ-RUB08SC	ステンカラー(SC)	ステンカラー(SC)	

●材質:手すり/(SCM)木粉入ASA樹脂+アルミ押出形材、(SC)樹脂+アルミ押出形材、支柱/アルミ押出形材
●付属品(ベースプレート式のみ):オールアンカー(M8×90)4本
運賃 無料(沖縄・離島を除く)　代引不可 お支払い方法が「代引き」のお客様は事前振込みをお願いします。
納期 標準納期 3～7日(メーカー直送)　※取寄せ商品についてはP.869をご一読の上、ご注文をお願いします。



3色から選べる、1本支柱式の手すり。

介護保険 改修

■1～3段の小階段やスロープなどでの転倒防止補助支柱として、また座った状態からの立ち上がりの補助として不安の解消に期待できます。
■1本支柱なので、手すりに比べ施工が簡単です。狭小地にも設置可能です。
■外部空間に彩りを与えます。全3色からお選びいただけます。

フリーRレール シリーズの1本支柱手すりは P.68



カラーバリエーション



※実際の製品の色とは異なる場合がございます。

固定式 SPP-48U



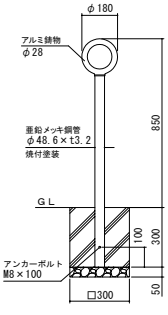

(単位:mm)

ベース式 SPP-48B



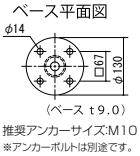

推奨アンカーサイズ:M10
※アンカーボルトは別途です。

(単位:mm)

取寄せ商品 サンポール サポートピラー

商品コード	形状	品番	重量	カラー	価格
266-4665	固定式	SPP-48U	約4.8kg	137 オレンジ	1本 25,500円(税抜き)
266-4663	固定式	SPP-48U	約4.8kg	061 グリーン	1本 25,500円(税抜き)
266-4662	固定式	SPP-48U	約4.8kg	030 ブラウン	1本 25,500円(税抜き)
266-4675	ベース式	SPP-48B	約4.3kg	137 オレンジ	1本 30,100円(税抜き)
266-4673	ベース式	SPP-48B	約4.3kg	061 グリーン	1本 30,100円(税抜き)
266-4672	ベース式	SPP-48B	約4.3kg	030 ブラウン	1本 30,100円(税抜き)

●材質:スチールパイプ+アルミ合金鋳物●仕上:焼付塗装
運賃 無料(沖縄・離島を除く)　代引不可 お支払い方法が「代引き」のお客様は事前振込みをお願いします。
納期 標準納期 14～20日(メーカー直送)　※取寄せ商品についてはP.869をご一読の上、ご注文をお願いします。

最新情報はこちらから
バリアフリー
手すり
屋外用手すり
室内用手すり
トイレ用手すり
浴室用手すり
据置式手すり
手すり以外の商品
感染症対策
玄関
階段・廊下
トイレ
浴室・洗面所
寝室・居間
屋外
バリアフリー
金物
収納・内装
建築資材
水まわり
防犯
耐震・防災
ペット用品
接着・テープ・清掃・補修
道具・工具
お役立ちコーナー
豆知識
ご利用方法

アルミ樹脂巻手すり棒や フリーRレール手すり棒の切断に!





用　途
- ●木質系
- ●窯業系
- ●金属系
- ●樹脂・塩ビ系

(石・コンクリートなどには使用できません)

アイウッド リフォームソー　P=刃数

商品コード	サイズ	価格
228-2537	φ125×1.5×42P	1枚 5,820円 (税抜き)
228-2538	φ145×1.5×48P	1枚 6,540円 (税抜き)
228-2539	φ165×1.5×52P	1枚 6,900円 (税抜き)

●内径:20mm
※厚さ3mm以上の鉄板、硬質サイディングは切断できません。

コンクリート・モルタルへのアンカー下穴あけに!



■ミヤナガ独自の3枚刃、超硬チップを特殊接合。
■真円に近い穴があけられます。



SDS-plus

ミヤナガ デルタゴンビット SDS-プラス　(単位:mm)

サイズ	商品コード	品番	全長	有効長	価格
φ6.0	243-0218	DLSDS060J	116	50	1本 1,570円 (税抜き)
φ8.0	243-0224	DLSDS080	166	100	1本 1,730円 (税抜き)
φ10.0	243-0230	DLSDS100			1本 2,060円 (税抜き)

●適合電動機:軽量型ハンマードリル
●用途:コンクリート・ブロック・モルタル・デッキプレート+コンクリート等の穴あけ



ミヤナガ デルタゴンビット 振動用　(単位:mm)

刃先径	商品コード	品番	全長	有効長	価格
φ6.0	243-0118	DLS060	115	65	1本 1,230円 (税抜き)
φ8.0	243-0124	DLS080	125	75	1本 1,460円 (税抜き)
φ10.0	243-0130	DLS100	150	90	1本 1,680円 (税抜き)

●適合電動機:振動ドリル(振動モードでお使いください)
●用途:コンクリート・ブロック・モルタル・窯業系サイディング等の穴あけ

磁器タイルの下穴あけに!



ミヤナガ 磁器タイル用ドリル　(単位:mm)

サイズ	商品コード	品番	全長	有効長	価格
φ6.0	243-0312	Z060	100	65	1本 970円 (税抜き)
φ8.0	243-0318	Z080	125	75	1本 1,230円 (税抜き)
φ10.0	243-0321	Z100	150	90	1本 1,500円 (税抜き)

●適合電動機:電気ドリル(回転専用でお使いください)
●用途:磁器タイル・瓦・大理石の穴あけ




ミヤナガ 充電ドライバードリル　タイル用　(単位:mm)

刃先径	商品コード	品番	全長	有効長	価格
φ6.0	243-0377	RZ060	110	65	1本 1,530円 (税抜き)

●適合電動機:充電ドライバー、充電インパクト、電気ドリル(回転専用でお使いください)
●用途:タイル・瓦・大理石などへの穴あけ
※タイルの硬さ(磁器タイル等)によっては著しく性能が落ちる場合があります。
※充電ドリルは、9.6V以上を使用してください。

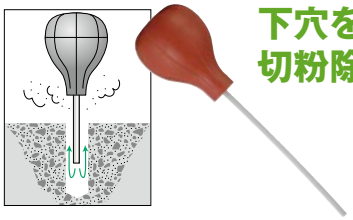

下穴をあけた後の切粉除去に。

サンコーテクノ
ダストポンプ
261-0600　P-1
1本 3,000円 (税抜き)

耐久性バツグン! 湿式のタイル用ダイヤドリル

水を自動補給するタンク内蔵で身軽な作業!

■磁器タイル等の難削材もスムーズに穴あけ!

用途:硬質磁器タイル、石材への穴あけ







内蔵タンクへの注水

おすすめ商品 一押し

別売 アクアショット使用時の位置決めに。

●穴をあけたいところにマーキングし、プレートの位置をあわせ養生テープなどで固定してください。
●フリーの穴部分は鉄工ドリルなどで任意のサイズに広げて使用できます(φ20まで)。




ミヤナガ 位置決めプレート

商品コード	品番	価格
243-0720	PP	1枚 1,160円 (税抜き)

●φ4,5,6,7,8.5,10,12.5の穴があいています。

別売 水の供給に。



ミヤナガ 水ボトル

商品コード	品番	価格
243-0715	ASWB	1本 400円 (税抜き)

アクアショットのご使用には、3つの部品が必要です。
① カッター
＋
② ボディ
＋
③ シャンクインパクト





⚠ 使用上のご注意

●電気ドリルの回転数が1,000～3,000rpmで使用できます。これ以外の回転では水は供給されません。

ミヤナガ アクアショット

	品名	商品コード	品番	刃先径	価格
①	カッター	243-0701	AS060C	6.0mm	1本 2,700円 (税抜き)
		243-0702	AS080C	8.0mm	1本 4,540円 (税抜き)
②	ボディ	243-0706	AS060B	6.0mm	1本 3,180円 (税抜き)
		243-0707	AS080B	8.0mm	1本 3,180円 (税抜き)
③	シャンクインパクト	243-0710	ASSKJD	–	1本 17,000円 (税抜き)

●軸径:6.35mm六角シャンク●有効長:35mm

手すり棒の下穴あけに!



幅広い用途に!

用　途
●軟鉄●鋳鉄
●アルミ●銅
●プラスチック
●木材

ステンレスなどの難削材に!

用　途
●硬鋼●鋳鉄
●ステンレス鋼

不二越 ナチ 鉄工用ドリル　(単位:mm)

直径	商品コード	溝長	全長	価格(1パック)	備考
3.3	248-1121	45	73	2本入 849円(税抜き)	フリーRレール
3.7	248-1130	48	76	2本入 1,040円(税抜き)	
8.0	248-1172	81	114	1本 1,410円(税抜き)	

不二越 ナチ ステンレス用ドリル　(単位:mm)

直径	商品コード	溝長	全長	価格(1パック)	備考
6.5	248-1313	51	105	1本 1,560円(税抜き)	

他のサイズも P.784

鉄筋コンクリート用　埋め込み式支柱の穴あけに!



ウェットモンドコアドリルのご使用には、3つの部品が必要です。
① センターピン
② コアカッター
③ ウェットシャンク

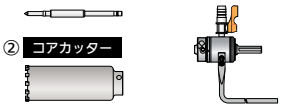

別売 水の供給に。



ミヤナガ
簡易湿式セット
243-0433　DME
1台 13,100円(税抜き)

手すり支柱のコアも一発で!
有効長220mmのロングタイプ

ミヤナガ ウェットモンドコアドリル ロング

	商品コード	品名	品番	刃先径	価格	備考・用途例
①	243-0429	センターピン ロング	PCWDCPS25	–	1本 7,000円(税抜き)	–
②	243-0427	コアカッター ロング	PCWD6022C	60mm	1本 35,600円(税抜き)	フリーRレール・ストレートEZレール支柱
③	243-0434	Lウェットシャンク・ストレート用	PCSKWDLS	–	1本 43,200円(税抜き)	–
	243-0435	Lウェットシャンク・SDS用	PCSKWDLRS	–		–

●有効長:220mm(カッター長250mm)

用途

●エアコン・水道・ガス・電気等の配管工事に。
●鉄筋コンクリート・PCコンクリート・アスファルト・磁器タイル・大理石・石材・ヒューム管・陶管・レンガ・瓦などへの穴あけ作業に。

仕様

●有効長:150mm(ロングタイプは220mm)
●チャックサイズ:Lウェットシャンク:13mm
●適合電動機:電気ドリル
(二重絶縁・回転専用でお使いください)

ミヤナガ ウェットモンドコアドリル

	商品コード	品名	品番	刃先径	価格	備考・用途例
①	243-0428	センターピン	PCWDCPS	–	1本 6,200円(税抜き)	–
②	243-0423	コアカッター	PCWD50C	50mm	1本 28,900円(税抜き)	ステンアクアレール・セイフティビーム支柱
	243-0424		PCWD60C	60mm	1本 31,200円(税抜き)	フリーRレール・ストレートEZレール支柱
	243-0425		PCWD65C	65mm	1本 32,600円(税抜き)	エアコン
	243-0426		PCWD70C	70mm	1本 35,500円(税抜き)	アプローチEレール支柱
③	243-0434	Lウェットシャンク・ストレート用	PCSKWDLS	–	1本 43,200円(税抜き)	–
	243-0435	Lウェットシャンク・SDS用	PCSKWDLRS	–		–

●有効長:150mm(カッター長180mm)

電動の力でアシストする、ハンドツールのニュースタイル!

■早締めはモーターでラクラク、本締めはいつものドライバー感覚で。
■リチウムイオンバッテリーとモーターを搭載した電動アシストの新提案。



ベッセル 電ドラボール

商品コード	品番	価格
228-4221	220USB-1	1本 オープン価格
228-4222	220USB-5	1本 オープン価格

●付属品:220USB-1/ビット⊕2×100mm、USB充電ケーブル(1m)
220USB-5/ビット⊕1・⊕2×2・⊕3・⊖6(100mm)、
専用ACアダプター、USB充電ケーブル(1m)

ストレートEZレールやフリーRレールのイモネジ施工に最適。

■キャップスクリュー、セットスクリューなどに。
■マグネット付き。
■インパクトドライバー対応。
■全長65mm。



(単位:mm)



新亀製作所 六角ビット

商品コード	サイズ(mm)	品番	価格
174-0450	3.0×65	DSA-HEX3.0mm	1パック 250円(税抜き)
174-0460	5.0×65	DSA-HEX5.0mm	

ワンタッチで取付けOK!手すり用水準器



支柱の垂直確認に!

売れ筋 人気があります

■縦手すり、横手すり、支柱などの垂直・水平確認に。便利なクリップ式水準器です。
■手で水準器を押えておく必要がないため、作業が安全でスムーズに行えます。
■支柱には1本に1個ずつ取付けるのがオススメ。いちいち水準器を当てる手間がなくなります。
■手すり棒がディンプル付の場合は、その凹凸を避けて取付けてください。

おすすめポイント

水平・垂直どちらでもOK!

取付けは片手で楽々、ワンタッチです♪



φ32～35mm用 …手すり棒に
φ42～45mm …支柱に
固定部品をつけかえて使用します。



マツ六
手すり用水準器
019-1011 TL-1
1個 1,580円（税抜き）
●円柱気泡管感度:0.5mm/m=0.0286°
●材質:ABS樹脂、POM樹脂、アクリル樹脂

コテ不要の流し込みモルタル。



■無収縮タイプで、圧縮強度、付着強度、流動性に優れています。
■手すりの支柱などの固定に。
■約2時間程で硬化。
■練り上り容量は1.76L、70φ穴の支柱なら2～3本分程度です。



家庭化学工業
流し込みモルタル
531-0200
1袋 オープン価格
●色:グレー ●容量:4kg

手すり支柱の測定に!





（単位:mm）

■バンド付ですので固定に便利です。



シンワ測定
ミニレベル Revo キューブ型
228-4063
1個 1,900円（税抜き）
●感度:0.5mm/m=0.0286°●精度:±5.0mm/m=±0.2865°以内●材質:本体/ABS樹脂、気泡管/アクリル、液体/石油系液

1人で、ラクラク、現場写真撮影!

売れ筋 人気があります

■コンパクトサイズで持ち運びにも便利。

共通仕様
●グリーンボードにはホワイト、ホワイトボードにはブラックのボードマーカーが付属しています。



屋外でも反射の少ないグリーンボード



土牛産業
伸縮式グリーンボード
228-4208 GD-2
1本 3,300円（税抜き）
●ボード寸法:W180×H170mm

土牛産業
伸縮式グリーンボード
228-4207 GD-1
1本 2,650円（税抜き）
●ボード寸法:W150×H135mm

スタンダードなホワイトボード



土牛産業
伸縮式ホワイトボード
228-0778 D-2C
1本 3,300円（税抜き）
●ボード寸法:W180×H170mm

土牛産業
伸縮式ホワイトボード
228-0758 D-1
1本 2,650円（税抜き）
●ボード寸法:W150×H135mm

貼替シールは P.818

ポケットに入るミニサイズ!

■ボードは両面使用可能です。(縦↔横)
■イレーザー付マーカーが付属しています。





土牛産業
伸縮式ホワイトボード
228-0776 D-0
1本 2,980円（税抜き）
●ボード寸法:W120×H70mm
●シャフト寸法:120～360mm

ボード差替式タイプ P.818



BAUHAUS 室内用手すりシリーズ 部材と設置例

高齢者・障がい者の方が利用する手すりは、身体状況にあわせて設置することで初めて効果があらわれます。
BAUHAUS 室内用手すりシリーズでは、機能やデザインを大切に、新築やリフォームなど
設置場所や身体状況に応じて使い分けていただける手すり部材を取り揃えました。

標準の納まり

手すりの向きに応じたブラケットを選びます。
角度を変えられるブラケットやジョイントを使用して、途切れない連続した手すりが実現できます。



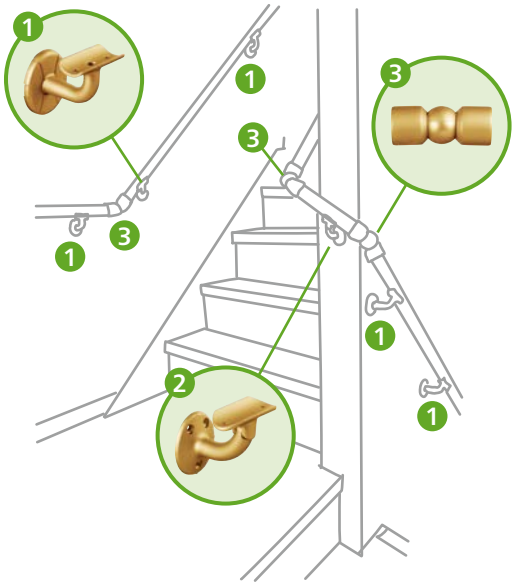

※転倒・転落を防ぐため、階段などの段差付近や足元が滑りやすい場所では、必ず手すりを連続させてください。

Select Series

①横型ブラケット
- φ35 BD-01 P.134
- φ32 BE-01 P.156

②首振ブラケット
- φ35 BD-04 P.136
- φ32 BE-04 P.158

③自在ジョイント
- φ35 BD-18 P.150
- φ32 BE-18 P.170

下地がない場合や強度不足の場合



⚠ ご注意

●下地の強度が足りないところや下地が無いところに手すりを取付けると、脱落など重大な事故につながる恐れがあります。



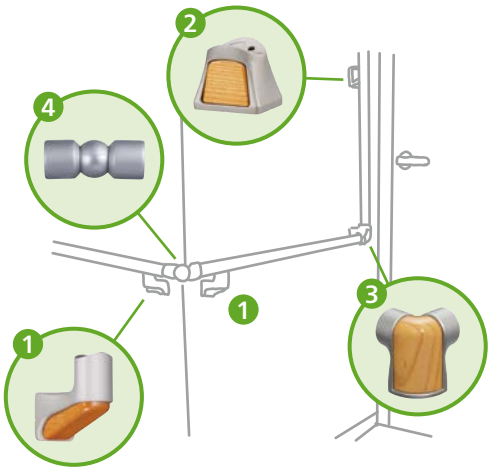

HYBRID RAIL

①横型ブラケット
- φ35 BDH-03 P.174
- φ32 BEH-03 P.174

②縦型ブラケット
- φ35 BDH-04 P.174
- φ32 BEH-04 P.174

③コーナーブラケット
- φ35 BDH-02 P.174
- φ32 BEH-02 P.174

④自在ジョイント
- φ35 BD-18 P.150
- φ32 BE-18 P.170

真壁の納まり

通常のブラケットでは対応が難しい真壁の下地には、
ねじが斜めに入る真壁用のブラケットを使用して手すりを取付けることができます。



Select Series

①真壁用スリムエンド
- φ35 BD-47 P.147
- φ32 BE-47 P.169

②真壁用スリム通し
- φ35 BD-52 P.147
- φ32 BE-52 P.169

③入隅自在真壁対応
- φ35・φ32兼用 BDE-15 P.138・160



※BD(BE)-47・52・57とは壁からの出寸法が違うため併用できません。



木製ベースプレートを使って納める方法もあります。
▶P.126～



ブラケットピッチの長い手すり棒を使用する方法もあります。
▶ロングスパン1400 P.122～
▶襖用脱着手すり棒 P.200～

出隅・入隅の納まり

まわり階段のような出隅や入隅のある場所で手すりを連続させる方法を
いくつかご紹介します。

出隅・入隅用ブラケットを使用する場合



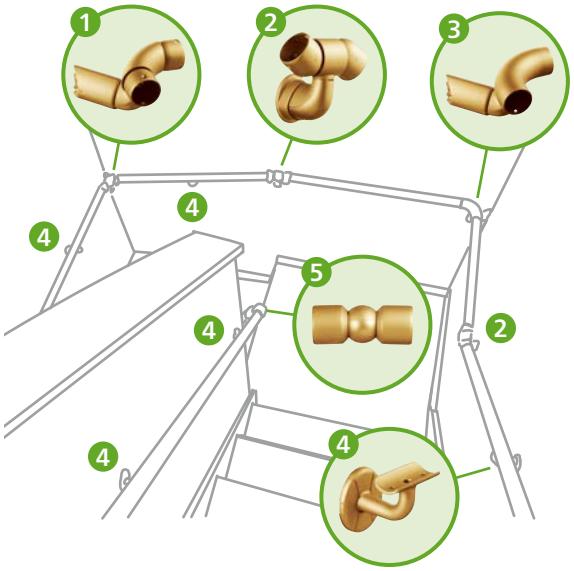

Select Series

①入隅自在 φ35・φ32兼用 BDE-13	P.139・161
②直受フレキシブル φ35・φ32兼用 BDE-14	P.138・160
③入隅コーナー φ35・φ32兼用 BDE-09	P.139・161
④横型ブラケット φ35 BD-01	P.134
φ32 BE-01	P.156
⑤自在ジョイント φ35 BD-18	P.150
φ32 BE-18	P.170
⑥Lコーナー φ35 BD-19	P.151
φ32 BE-19	P.171

自在ジョイント・Lコーナーを使用する場合



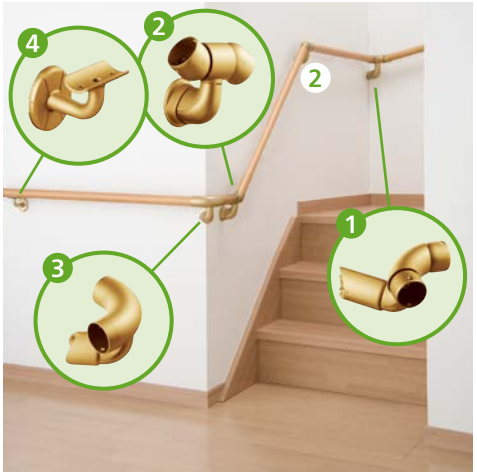

※転倒・転落を防ぐため、階段などの段差付近や足元が滑りやすい場所では、必ず手すりを連続させてください。

Select Series

①入隅自在 φ35・φ32兼用 BDE-13	P.139・161
②直受フレキシブル φ35・φ32兼用 BDE-14	P.138・160
③出隅コーナー φ35・φ32兼用 BDE-08	P.139・161
④横型ブラケット φ35 BD-01	P.134
φ32 BE-01	P.156

角度増しカップで急勾配の手すりも。

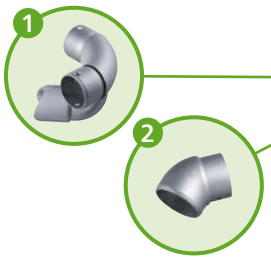



Select Series

①出隅自在 φ35・φ32兼用 BDE-12	P.139・161
②角度増しカップ φ35・φ32兼用 BDE-16	P.139・161

その他にも、施工の困りごとを解決するアイテムが多数！詳細は商品ページへ。

壁の段差を解消する方法あれこれ





▶P.142

幅の狭い下地でもOK！スリムなブラケット





φ35mm用▶P.136、145～147
φ32mm用▶P.158、166、168～169

壁に下地がない場合は





木製ベースプレート ▶P.126～
室内用手すり支柱 ▶P.180～

バリアフリー
手すり
屋外用手すり
室内用手すり
トイレ用手すり
浴室用手すり
据置式手すり
手すり以外の商品
感染症対策
玄関
階段・廊下
トイレ
浴室・洗面所
寝室・居間
屋外
バリアフリー
金物
収納・内装
建築資材
水まわり
防犯
耐震・防災
ペット用品
接着・テープ・清掃・補修
道具・工具
お役立ちコーナー
豆知識
ご利用方法

施工方法 BAUHAUS 35・32セレクトシリーズ／ハイブリッドレールの施工

1 プランニング

下記のルールに基づき、設置プランを決めます。

直径35mm

⚠ ブラケットピッチ900mm以内

⚠ 35ステンレスブラケットと35襖用脱着手すり棒を使用した場合、
ブラケットピッチ2000mm以内（移動用横使いの場合）
※その他の用途でご使用の場合は、P.197「襖用脱着手すり棒使用用途別寸法」をご参照ください。

⚠ 35ロングスパン1400を使用した場合は、P.123をご参照ください。

BAUHAUS 35室内用手すりシリーズ
▶35木製手すり棒 P.118〜
▶35ロングスパン1400 P.122
▶35セレクトシリーズ P.132〜
▶35ハイブリッドレール P.174

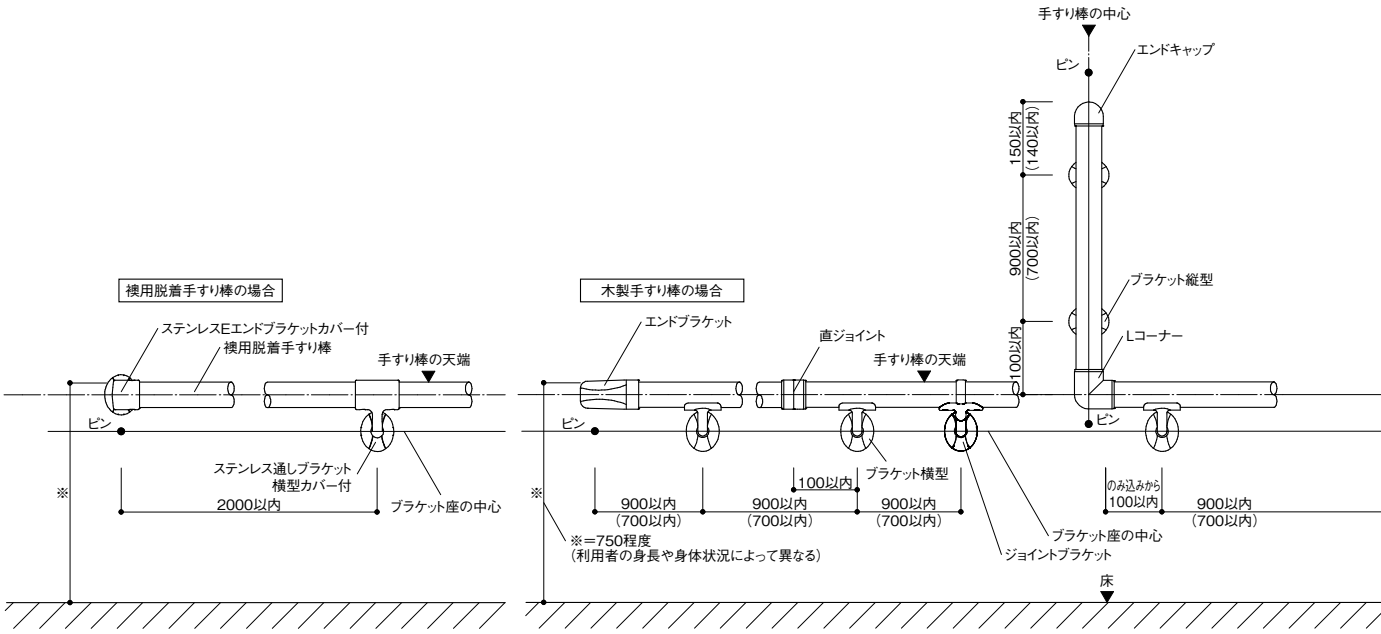

※転倒・転落を防ぐため、階段などの段差付近や足元が滑りやすい場所では、必ず手すりを連続させてください。

ジョイント・エンド部分の納まり

直ジョイントなど

接続金具から100mm以内に
ブラケット（支柱）を取付けてください。
また、両側には必ず2か所ずつ以上のブラケットを設置してください。

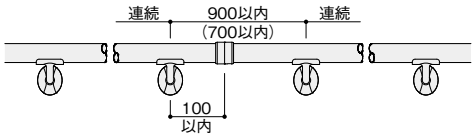

（単位:mm）
（ ）内はφ32を示す。

自在ジョイント・Lコーナーの両側には

接続部（のみ込み）から100mm以内に
ブラケット（支柱）を取付けてください。
また、両側には必ず2か所ずつ以上のブラケットを設置してください。

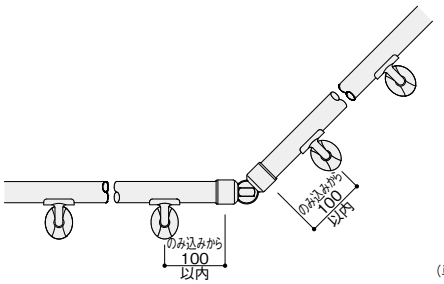

（単位:mm）

端部の持出しの長さは

φ35の場合…150mm以内
φ32の場合…140mm以内　としてください。

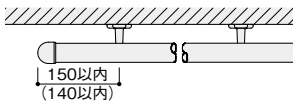

（単位:mm）
（ ）内はφ32を示す。



直径 32mm

⚠ ブラケットピッチ700mm以内

⚠ 32ステンレスブラケットと32襖用脱着手すり棒を使用した場合、
ブラケットピッチ2000mm以内(移動用横使いの場合)
※その他の用途でご使用の場合は、P.197「襖用脱着手すり棒使用用途別寸法」をご参照ください。

⚠ 32ロングスパン1400を使用した場合は、P.123をご参照ください。

BAUHAUS 32室内用手すりシリーズ
▶32木製手すり棒 P.120〜
▶32ロングスパン1400 P.122
▶32セレクトシリーズ P.154〜
▶32ハイブリッドレール P.174

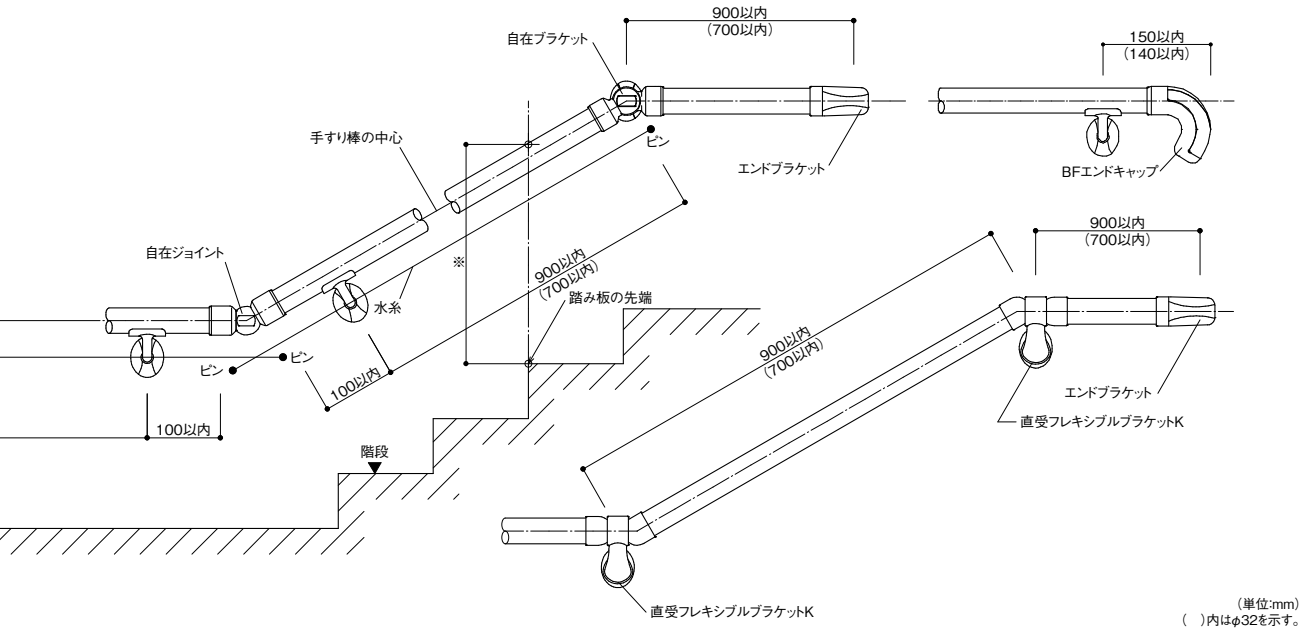

(単位:mm)
( )内はφ32を示す。

ブラケットの取付可能角度

ブラケット横型／エンドブラケット

●水平から上下60°の範囲まで取付可能

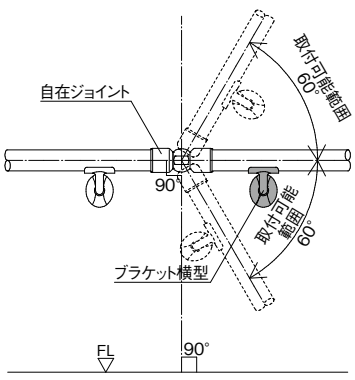

■対象ブラケット

セレクトシリーズ
BD-01・02・03・41・54・61・62・71
BE-01・02・03・41・54・61・62・71

ハイブリッドレール
BDH-03
BEH-03

ブラケット縦型

●鉛直から左右45°の範囲まで取付可能

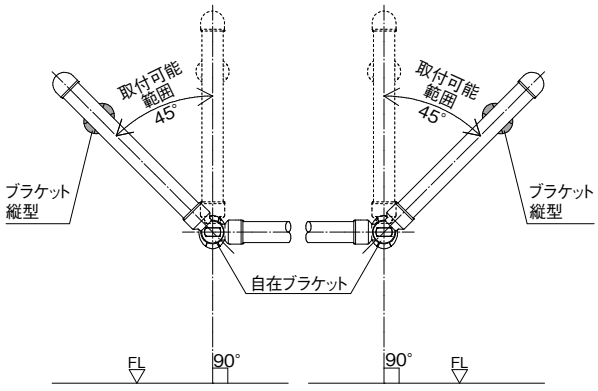

■対象ブラケット

セレクトシリーズ
BD-05・07
BE-05・07

ハイブリッドレール
BDH-04
BEH-04

施工方法 BAUHAUS 35・32セレクトシリーズ／ハイブリッドレールの施工

2 下地の確認・補強

手すりを取付ける箇所に下地があることを確認してください。下地のない場合には、下記を参考に下地の補強を行ってください。

木造壁 ＋ 木製ベースプレート

現代日本の住宅で最も多く見られる壁構造。
石こうボードの裏側に柱・間柱などの下地があり、手すりブラケットは必ず下地へ固定します。手すりを取付けたいところに下地が無い場合は、木製ベースプレートで下地補強を行い、その上にブラケットを固定します。

※木製ベースプレートにねじ止めする場合は、必ずφ2.8mmの下穴をあけてください。
※木製ベースプレート80mm幅の場合は、ねじピッチ500mm以内。

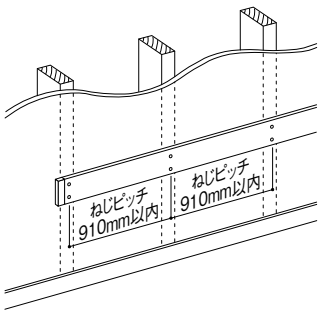

土壁（竹小舞下地） ＋ 木製ベースプレート

和室でよく見られる壁。
土や砂を塗りつけている壁面は強度がなく、ねじを打ち込むとボロボロと崩れる恐れがあるため、ブラケットやベースプレートは柱に固定します。また、壁面と柱面に段差（チリ）があるため注意と工夫が必要です。

※木製ベースプレートにねじ止めする場合は、必ずφ2.8mmの下穴をあけてください。
※木製ベースプレート80mm幅の場合は、ねじピッチ500mm以内。（真壁で500mm以内に柱がない場合は使用不可。）
※ブラケット固定ねじは⊕丸皿タッピンねじ3.5×20（別売）を別途用意してください。

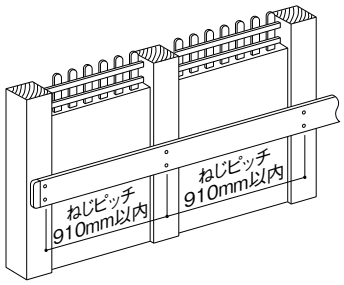

GL工法 ＋ 下地補強

石こうボードとコンクリートの間に空洞部分があるため、そのままでは手すりを固定できません。石こうボードを欠込んで下地を作り、そこへブラケットを固定します。

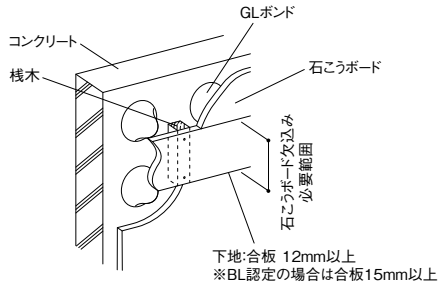

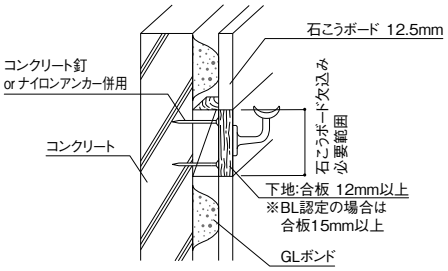

●ロングスパン1400や襖脱着手すり棒などブラケットピッチの長い手すりを使用する場合は、木製ベースプレートは不要です。

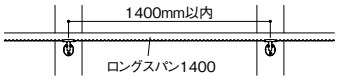

⚠ 施工上のご注意

●コンクリート下地・コンクリートブロック壁には取付けできません。

⚠ ベースプレートの取付け方はP.126～を参照の上、正しく施工してください。

脱落等、重大な事故が起こる可能性があります。

3 ブラケットの仮固定



手すり取付け高さからブラケット座の中心までの寸法分下がった位置に水糸とピンなどでブラケット座の中心を出し、ブラケットの中心を水糸に合わせて下段の穴1か所をねじで仮止めします。

※手すりからブラケット座の中心までの高さは商品により異なります。
※https://www.firstreform.comの「施工マニュアル・納まり図集」より「納まり図集」もご参照ください。
※必ず下地のある場所に取付けてください。下地のない場合はベースプレートをご使用ください。

4 手すり棒の長さ調整



ブラケットを取付け、手すり棒をブラケットに仮置きし、長さを調整します。

※ブラケットピッチは手すり棒の太さφ35の場合は900mm以内、φ32の場合は700mm以内、ロングスパン1400の場合は1400mm以内としてください。

5 ブラケットの固定



手すり棒の調整が終われば、ブラケットをねじで本止めします。本止めが終われば水糸を取除いてください。

6 手すり棒の固定



手すり棒をどちらか一方から順番に取付けます。

※手すり棒を仮止めする際は、必ず2個（本）以上のブラケット（支柱）へ手すり棒をのせて作業を行ってください。ねじやブラケット（支柱）が破損する原因になります。
※手すり棒やベースプレートにねじを止める場合は必ずφ2.8mmの下穴をあけてから取付けてください。
※ディンプル付手すり棒の場合、ディンプルは下側または壁側斜め45°に向けての設置を推奨します（横手すりの場合）。

Webサイトから
施工マニュアルをダウンロードできます。
https://www.firstreform.com



誤った施工例

（単位:mm）

ブラケット位置でのジョイント不可。
※ジョイントブラケット横型カバー付(BD/BE-63)、通しブラケット(BD/BE-02、06)、ステンレス通しブラケット横型(BDS/BES-02)は除く。

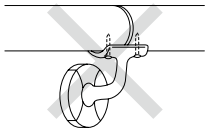

階段部における水平距離でのブラケットピッチ測定は不可。

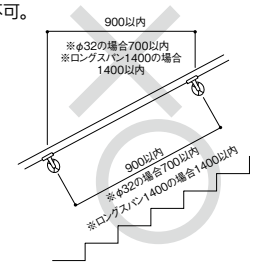

室内用手すり支柱で自在ジョイント、Lコーナー使用時は支柱の1本使い不可。

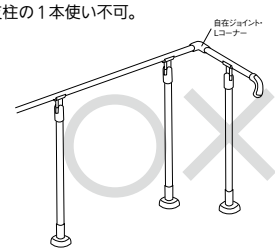

BFエンドキャップに無理な力が加わるような箇所には施工しないでください。体重をのせたり、握って押したり引いたりすると脱落・転倒の原因となります。

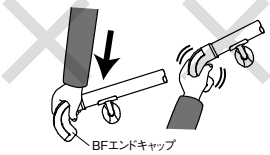

支柱及びブラケットの1個使いは不可。

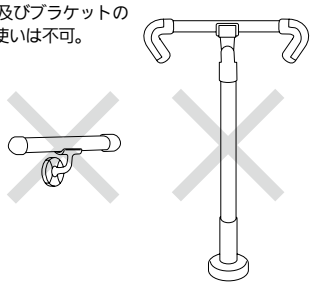

スペーサーの複数枚重ね不可。

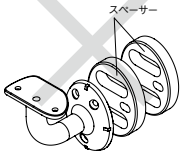

ご注意いただきたい施工例

（単位:mm）

自在ジョイント、Lコーナー使用時は両側100mm以内にブラケット(支柱)が必要です。
また、両側には必ず2か所ずつ以上のブラケット(支柱)を設置してください。

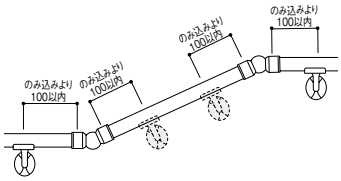

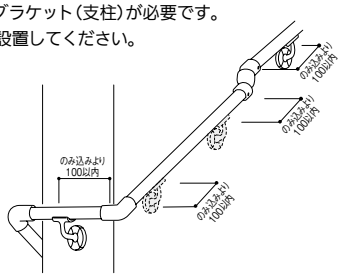

直ジョイント位置はブラケット(支柱)より100mm以内としてください。
また、両側には必ず2か所ずつ以上のブラケット(支柱)を設置してください。
※ジョイントブラケット横型カバー付(BD/BE-63)を除く。

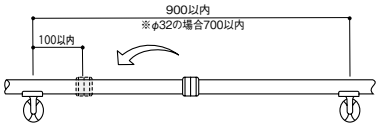

縦枠用持出スリムブラケットカバー付を扉が開く方向に設置すると、扉と干渉して閉じ込めの原因となります。

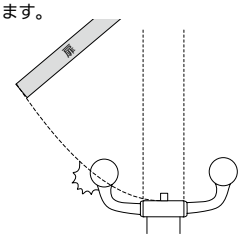

室内用手すり支柱と壁付ブラケットを併用する場合は出幅調整ブラケット又はN自在ジョイントを使用してください。

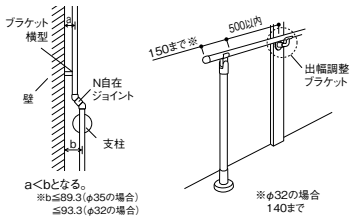

32真壁用スリムエンド、32真壁用スリム通しブラケットカバー付を使用する際は柱ピッチ910mm以内としてください。

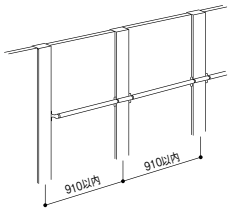

転倒・転落を防ぐため、階段などの段差付近や足元が滑りやすい場所では、必ず手すりを連続させてください。
手すりが途切れていると、万一の転倒時エンドブラケットや手すり端部に予期せぬ荷重がかかる恐れがあります。

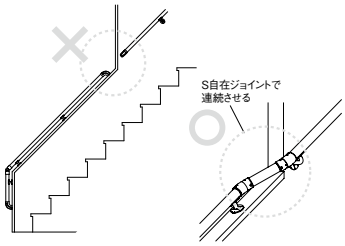

※転倒・転落時、不意に掴む恐れのある箇所には、エンドブラケット金属カバー付(BD-64、BE-64)を使用してください。

室内用手すり支柱1本とソケットを併用する際は、ピッチ500mm以内としてください。

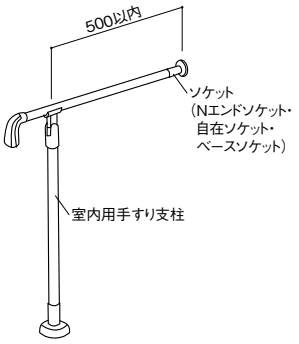

使用上のご注意

●この手すりシリーズは墜落防止の機能はありません。
●商品に乗ったりぶらさがったりしないでください。けがをする恐れがあります。
●商品をむやみに揺すったり、ぶつかったりしないでください。故障や破損の原因となります。
●商品のそばでゴミ等を焼くなど、熱を与えないでください。変形の原因になります。

お手入れについて

●長年ご使用されるとボルトやねじ類がゆるむことがありますので、定期的にゆるみを確認し、締め直してください。
●お手入れは中性洗剤をうすめて使用してください。シンナー・ベンジン等の石油系溶剤は絶対にご使用にならないでください。色ムラやはがれの原因となります。

※転倒・転落を防ぐため、階段などの段差付近や足元が滑りやすい場所では、必ず手すりを連続させてください。

施工上のご注意

●BAUHAUS木製手すりシリーズは、移動補助又は歩行補助を目的に設置する手すり部材です。落下の危険がある場所、屋外や水まわりにはご使用にならないでください。
●施工の際には必ず付属されている「取扱説明書」等に従い施工してください。
●商品の改造・変更等をしないでください。
●他社品、他シリーズとの併用はおやめください。
●本シリーズは屋内用です。屋外及び水まわりではご使用にならないでください。
●安全を優先し強度のある硬い木材を使用しています。取付けの際は必ず下穴をあけてねじで止めてください。
木材のひび割れの原因となります。
●アンカー類をご使用になる場合は、下穴が所定の寸法よりも大きくなると取付強度が低下しますのでご注意ください。

BAUHAUS 35・32 セレクトシリーズ　参考納まり図

ブラケット横型カバー付　標準納まり図

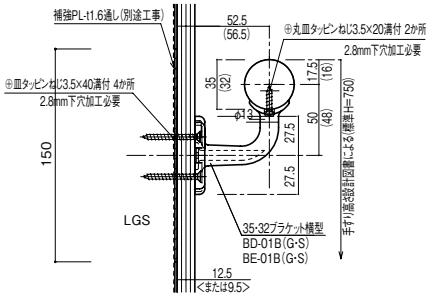

LGS＋PBt9.5又はPBt12.5

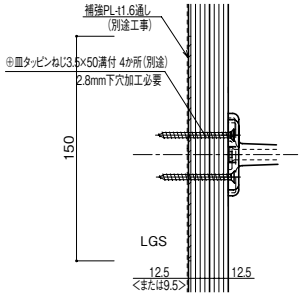

LGS＋PBt12.5＋PBt12.5又はPBt9.5

※すべての下地でPBの2枚貼の場合は止めねじ3.5×50を別途使用する。

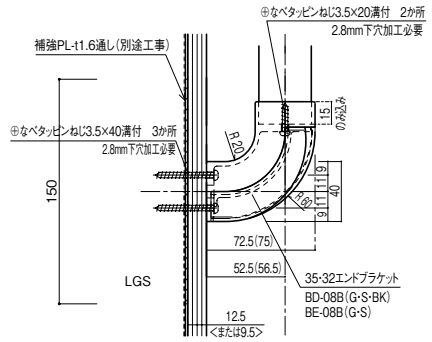

LGS＋PBt12.5又はPBt9.5

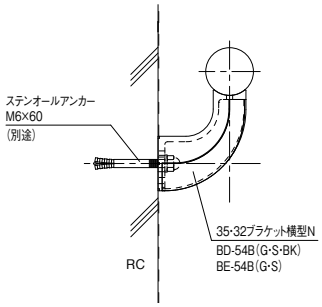

RC＋ペンキ塗装

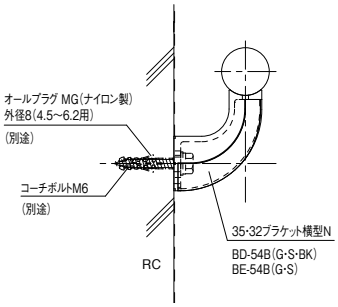

RC＋ペンキ塗装

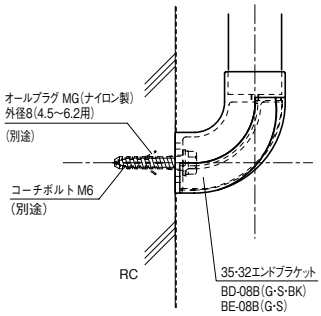

RC＋ペンキ塗装

木製ベースプレート　標準納まり図

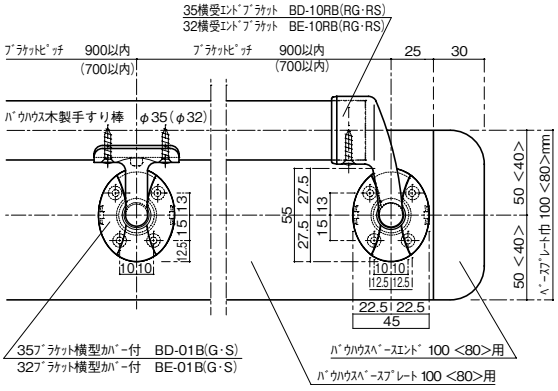

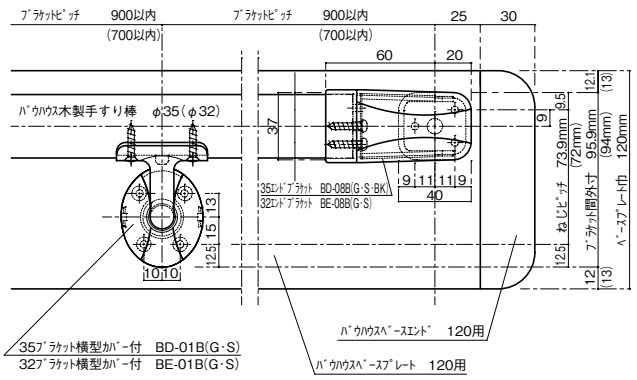

※ブラケット横型とエンドブラケットカバー付を使用する場合は120mm幅のベースプレートをご使用ください。(100mm幅および80mm幅の場合、座がベースプレートからはみ出すため、ブラケット横型のかわりに短首ブラケット横型を使用してください。)
※ベースプレートを複数枚重ねての使用はできません。

壁段差のある場合

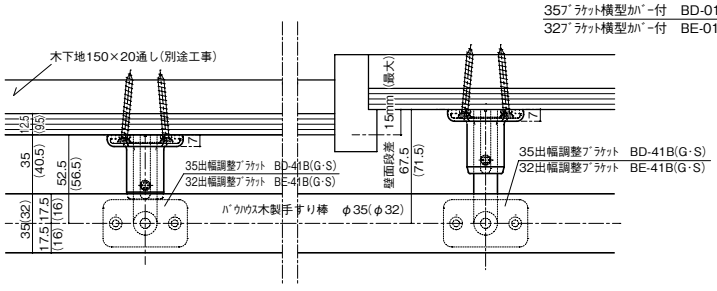

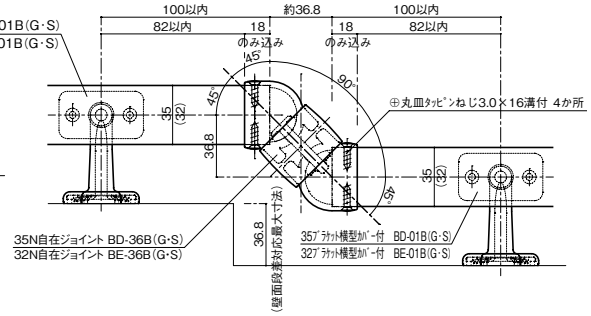

※P.142でも壁段差のある場合の解消方法をご紹介しています。

最新情報はこちらから
バリアフリー
手すり
屋外用手すり
室内用手すり
トイレ用手すり
浴室用手すり
据置式手すり
手すり以外の商品
感染症対策
玄関
階段・廊下
トイレ
浴室・洗面所
寝室・居間
屋外
バリアフリー
金物
収納・内装
建築資材
水まわり
防犯
耐震・防災
ペット用品
接着・テープ・清掃・補修
道具・工具
お役立ちコーナー
豆知識
ご利用方法

直ジョイント　標準納まり図

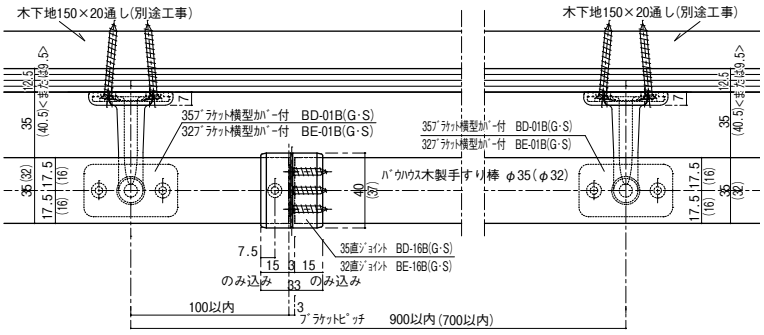

ブラケット縦型　標準納まり図

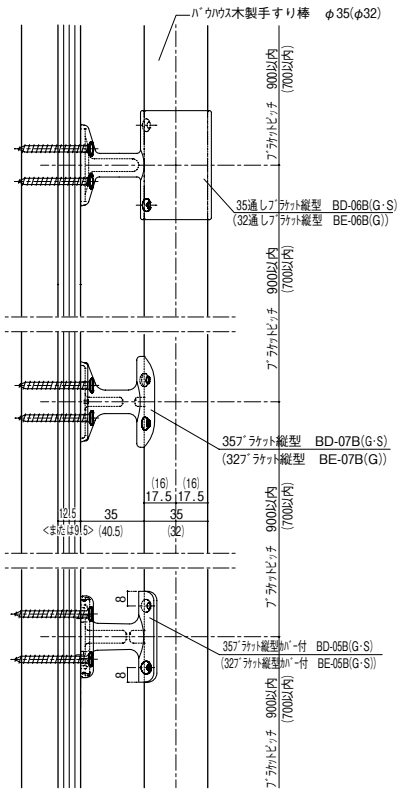

コーナーブラケット　標準納まり図

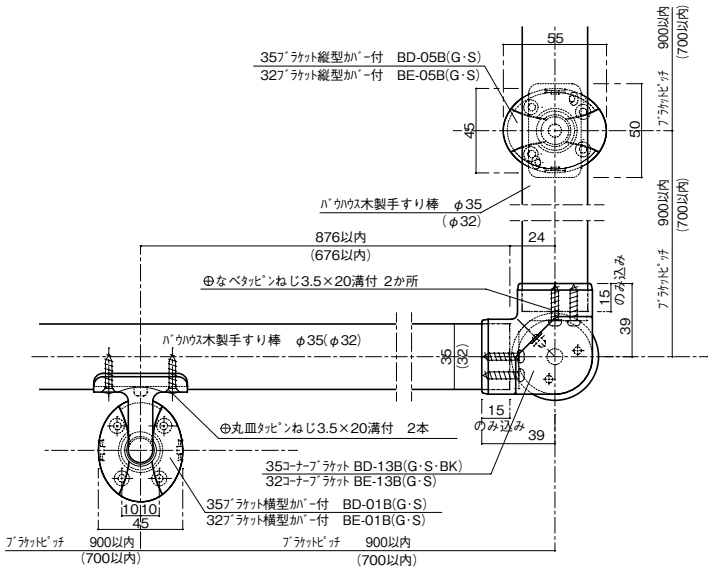

自在ジョイント　標準納まり図

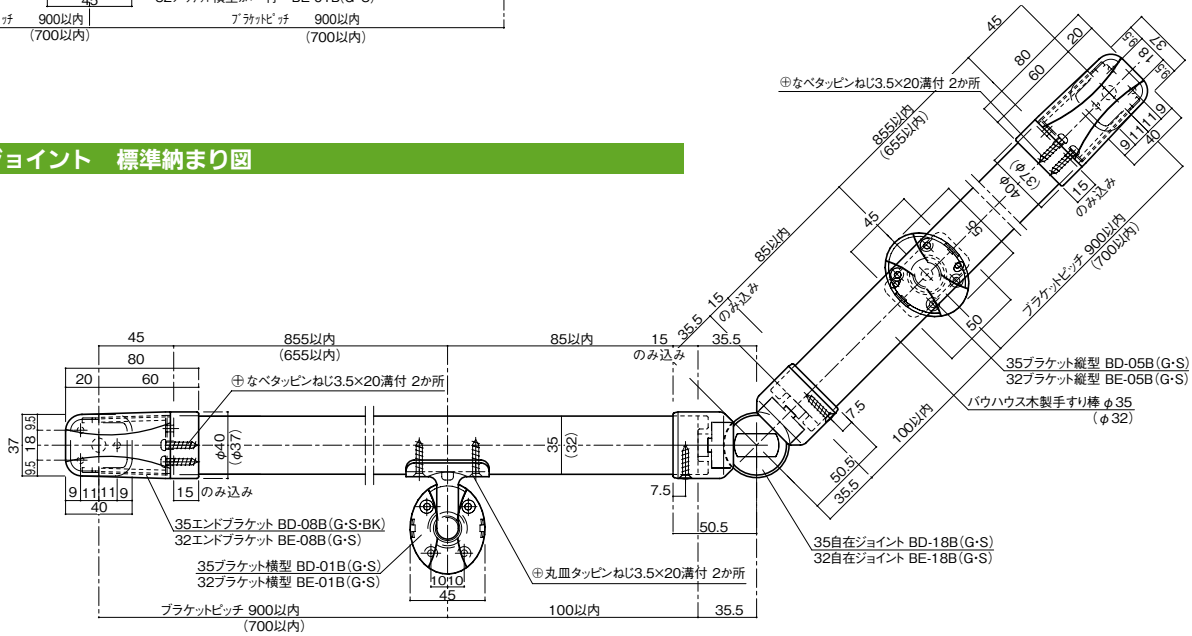

※転倒・転落を防ぐため、階段などの段差付近や足元が滑りやすい場所では、必ず手すりを連続させてください。

当社Webサイトの電子カタログコーナーより
納まり図や商品図面をダウンロードしていただけます。（形式：dxf、pdf）
https://www.firstreform.com

BAUHAUS 35・32木製手すり棒一覧

長尺運賃(4mのみ)　介護保険 改修

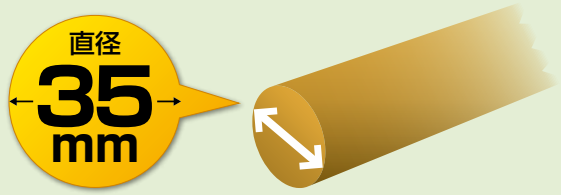

グロス丸棒 P.116、117

35グロス丸棒 ディンプル付



4m	Dオーク	040-0340	BB-GD14	1本 20,000円（税抜き）
	Lオーク	040-0330	BB-GL14	
2m	Dオーク	040-0345	BB-GD12	1本 10,000円（税抜き）
	Lオーク	040-0335	BB-GL12	

35グロス丸棒



4m	Dオーク	040-0370	BB-GD24	1本 18,000円（税抜き）
	Lオーク	040-0360	BB-GL24	
2m	Dオーク	040-0375	BB-GD22	1本 9,000円（税抜き）
	Lオーク	040-0365	BB-GL22	

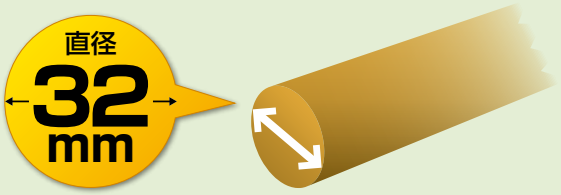

32グロス丸棒 ディンプル付



4m	Dオーク	040-0640	BC-GD14	1本 19,000円（税抜き）
	Lオーク	040-0630	BC-GL14	
2m	Dオーク	040-0645	BC-GD12	1本 9,500円（税抜き）
	Lオーク	040-0635	BC-GL12	

32グロス丸棒



4m	Dオーク	040-0670	BC-GD24	1本 17,000円（税抜き）
	Lオーク	040-0660	BC-GL24	
2m	Dオーク	040-0675	BC-GD22	1本 8,500円（税抜き）
	Lオーク	040-0665	BC-GL22	

アッシュ丸棒 P.118～121

35アッシュ丸棒 ディンプル付



4m	Mブラウン	040-0910	BD-114	1本 17,600円（税抜き）
	Mオーク	040-0950	BD-134	
	クリア	040-0920	BD-124	
	ホワイト	040-0970	BD-144	
2m	Mブラウン	040-0915	BD-112	1本 8,800円（税抜き）
	Mオーク	040-0955	BD-132	
	クリア	040-0925	BD-122	
	ホワイト	040-0975	BD-142	

35アッシュ丸棒



4m	Mブラウン	040-0930	BD-214	1本 15,000円（税抜き）
	Mオーク	040-0960	BD-234	
	クリア	040-0940	BD-224	
	ホワイト	040-0980	BD-244	
2m	Mブラウン	040-0935	BD-212	1本 7,500円（税抜き）
	Mオーク	040-0965	BD-232	
	クリア	040-0945	BD-222	
	ホワイト	040-0985	BD-242	

32アッシュ丸棒 ディンプル付



4m	Mブラウン	040-1210	BE-114	1本 16,600円（税抜き）
	Mオーク	040-1221	BE-134	
	クリア	040-1220	BE-124	
	ホワイト	040-1226	BE-144	
2m	Mブラウン	040-1215	BE-112	1本 8,300円（税抜き）
	Mオーク	040-1227	BE-132	
	クリア	040-1225	BE-122	
	ホワイト	040-1228	BE-142	

32アッシュ丸棒



4m	Mブラウン	040-1230	BE-214	1本 14,000円（税抜き）
	Mオーク	040-1242	BE-234	
	クリア	040-1240	BE-224	
	ホワイト	040-1246	BE-244	
2m	Mブラウン	040-1235	BE-212	1本 7,000円（税抜き）
	Mオーク	040-1247	BE-232	
	クリア	040-1245	BE-222	
	ホワイト	040-1248	BE-242	

ロングスパン1400　ディンプル付 P.122

35ロングスパン1400　ディンプル付　4m



木目 Mブラウン	040-5001	BD-614MB	1本 15,800円（税抜き）
木目 クリア	040-5002	BD-624C	

32ロングスパン1400　ディンプル付　4m



木目 Mブラウン	040-6001	BE-614MB	1本 14,500円（税抜き）
木目 クリア	040-6002	BE-624C	

丸棒手すり P.119、121

35丸棒手すり　4m（5本1箱）



ライトブラウン	019-1112	1箱 63,000円（税抜き）
ナチュラルクリア	019-1117	

32丸棒手すり　4m（5本1箱）



ライトブラウン	019-1113	1箱 56,500円（税抜き）
ナチュラルクリア	019-1118	

強化コート手すり棒 P.118

35強化コート手すり棒　4m（5本1箱）



マットブラウン	019-1134	1箱 53,500円（税抜き）
マットクリア	019-1135	

アームレール P.125

アームレール手すり棒



4m	Mオーク	040-1910	BG-MO4	1本 24,000円（税抜き）
2m		040-1915	BG-MO2	1本 12,000円（税抜き）

※手すりブラケットは BAUHAUS 室内手すりシリーズをご使用ください。他社品・他シリーズとの併用はおやめください。

※表示の価格はすべてメーカー希望小売価格です。

最新情報はこちらから

バリアフリー
手すり
屋外用手すり
室内用手すり
トイレ用手すり
浴室用手すり
据置式手すり
手すり以外の商品
感染症対策
玄関
階段・廊下
トイレ
浴室・洗面所
寝室・居間
屋外

バリアフリー
金物
収納・内装
建築資材
水まわり
防犯
耐震・防災
ペット用品
接着・テープ・清掃・補修
道具・工具
お役立ちコーナー
豆知識
ご利用方法

BAUHAUS 木製ベースプレート一覧

Webで詳細図面・納まり図をご覧頂けます。 長尺運賃(4mのみ) 介護保険 改修

80mm幅(厚み15mm) P.126、130、131

木製ベースプレート(片面ライン入り)	4m	Mブラウン	040-2171	BH-514	1枚 14,500円(税抜き)
		Mオーク	040-2174	BH-544	
		クリア	040-2172	BH-524	
		ホワイト	040-2173	BH-534	
	2m	Mブラウン	040-2176	BH-512	1枚 7,200円(税抜き)
		Mオーク	040-2179	BH-542	
		クリア	040-2177	BH-522	
		ホワイト	040-2178	BH-532	
PCベースエンドコーナー		Mブラウン用	040-2235	BH-33MB	1個 400円(税抜き)
		Mオーク用	040-2238	BH-33MO	
		クリア用	040-2236	BH-33C	
		ホワイト用	040-2237	BH-33W	
木口シール(5m)		Mブラウン用	040-2635	BH-35MB	1巻 3,100円(税抜き)
		Mオーク用	040-2638	BH-35MO	
		クリア用	040-2636	BH-35C	
		ホワイト用	040-2637	BH-35W	

木製エンドカバー大壁用	Mブラウン	040-2610	BH-29MB	1個 1,500円(税抜き)
	Mオーク	040-2613	BH-29MO	
	クリア	040-2611	BH-29C	
	ホワイト	040-2612	BH-29W	
木製エンドカバー真壁用	Mブラウン	040-2615	BH-30MB	1個 1,500円(税抜き)
	Mオーク	040-2618	BH-30MO	
	クリア	040-2616	BH-30C	
	ホワイト	040-2617	BH-30W	
木製カバー出隅用	Mブラウン	040-2620	BH-31MB	1個 3,200円(税抜き)
	Mオーク	040-2623	BH-31MO	
	クリア	040-2621	BH-31C	
	ホワイト	040-2622	BH-31W	
木製ベースエンド	Mブラウン	040-2215	BH-32MB	1個 800円(税抜き)
	Mオーク	040-2218	BH-32MO	
	クリア	040-2216	BH-32C	
	ホワイト	040-2217	BH-32W	

100mm幅(厚み20mm) P.127、130、131

木製ベースプレート(片面ライン入り)	4m	Mブラウン	040-2112	BH-314	1枚 18,000円(税抜き)
		Mオーク	040-2133	BH-344	
		クリア	040-2122	BH-324	
		ホワイト	040-2132	BH-334	
	2m	Mブラウン	040-2117	BH-312	1枚 9,100円(税抜き)
		Mオーク	040-2138	BH-342	
		クリア	040-2127	BH-322	
		ホワイト	040-2137	BH-332	
PCベースエンドコーナー		Mブラウン用	040-2230	BH-03MB	1個 400円(税抜き)
		Mオーク用	040-2233	BH-03MO	
		クリア用	040-2231	BH-03C	
		ホワイト用	040-2232	BH-03W	
木口シール(5m)		Mブラウン用	040-2630	BH-34MB	1巻 3,900円(税抜き)
		Mオーク用	040-2633	BH-34MO	
		クリア用	040-2631	BH-34C	
		ホワイト用	040-2632	BH-34W	

木製エンドカバー大壁用	Mブラウン	040-2370	BH-20MB	1個 1,600円(税抜き)
	Mオーク	040-2373	BH-20MO	
	クリア	040-2371	BH-20C	
	ホワイト	040-2372	BH-20W	
木製エンドカバー真壁用	Mブラウン	040-2380	BH-22MB	1個 1,600円(税抜き)
	Mオーク	040-2383	BH-22MO	
	クリア	040-2381	BH-22C	
	ホワイト	040-2382	BH-22W	
木製カバー出隅用	Mブラウン	040-2390	BH-24MB	1個 3,200円(税抜き)
	Mオーク	040-2393	BH-24MO	
	クリア	040-2391	BH-24C	
	ホワイト	040-2392	BH-24W	
木製ベースエンド	Mブラウン	040-2210	BH-01MB	1個 800円(税抜き)
	Mオーク	040-2213	BH-01MO	
	クリア	040-2211	BH-01C	
	ホワイト	040-2212	BH-01W	

120mm幅(厚み15mm) P.128、130、131

木製ベースプレート(片面ライン入り)	4m	Mブラウン	040-2142	BH-414	1枚 18,000円(税抜き)
		Mオーク	040-2163	BH-444	
		クリア	040-2152	BH-424	
		ホワイト	040-2162	BH-434	
	2m	Mブラウン	040-2147	BH-412	1枚 9,100円(税抜き)
		Mオーク	040-2168	BH-442	
		クリア	040-2157	BH-422	
		ホワイト	040-2167	BH -432	
PCベースエンドコーナー		Mブラウン用	040-2240	BH-04MB	1個 400円(税抜き)
		Mオーク用	040-2243	BH-04MO	
		クリア用	040-2241	BH-04C	
		ホワイト用	040-2242	BH-04W	
木口シール(5m)		Mブラウン用	040-2635	BH-35MB	1巻 3,100円(税抜き)
		Mオーク用	040-2638	BH-35MO	
		クリア用	040-2636	BH-35C	
		ホワイト用	040-2637	BH-35W	

木製エンドカバー大壁用	Mブラウン	040-2375	BH-21MB	1個 1,900円(税抜き)
	Mオーク	040-2378	BH-21MO	
	クリア	040-2376	BH-21C	
	ホワイト	040-2377	BH-21W	
木製エンドカバー真壁用	Mブラウン	040-2385	BH-23MB	1個 1,900円(税抜き)
	Mオーク	040-2388	BH-23MO	
	クリア	040-2386	BH-23C	
	ホワイト	040-2387	BH-23W	
木製カバー出隅用	Mブラウン	040-2395	BH-25MB	1個 3,800円(税抜き)
	Mオーク	040-2398	BH-25MO	
	クリア	040-2396	BH-25C	
	ホワイト	040-2397	BH-25W	
木製ベースエンド	Mブラウン	040-2220	BH-02MB	1個 800円(税抜き)
	Mオーク	040-2223	BH-02MO	
	クリア	040-2221	BH-02C	
	ホワイト	040-2222	BH-02W	

手すり・ベースプレート用補修塗料 P.129

	Mブラウン用	040-2305	BH-27MB	1本 4,200円(税抜き)
	Mオーク用	040-2308	BH-27MO	
	クリア用	040-2306	BH-27C	
	ホワイト用	040-2307	BH-27W	

FM割れ止めビス P.129

	3.5×50mm	100本入	111-0312	1パック 1,450円(税抜き)
	3.5×65mm	75本入	111-0313	

最新情報はこちらから

バリアフリー
手すり
屋外用手すり
室内用手すり
トイレ用手すり
浴室用手すり
据置式手すり
手すり以外の商品
感染症対策
玄関
階段・廊下
トイレ
浴室・洗面所
寝室・居間
屋外
バリアフリー
金物
収納・内装
建築資材
水まわり
防犯
耐震・防災
ペット用品
接着・テープ・清掃・補修
道具・工具
お役立ちコーナー
豆知識
ご利用方法

BAUHAUS グロス丸棒

握りたくなる、ツヤと感触。

■細やかな下地処理の上に、塗装を重ねることで生まれる艶やかな光沢。
■木の優しさを生かしたポリウレタン塗装。
■握力の弱い方にもおすすめしたい、しっかりと手になじむ独特の感触です。



直径 35mm

BAUHAUS 35 グロス丸棒

Webで詳細図面・納まり図をご覧頂けます。

介護保険 改修



Dオーク　Lオーク

長尺運賃（4mのみ）

ディンプルつき

※ブラケットピッチ900mm以内



Dオーク　Lオーク

長尺運賃（4mのみ）

ディンプルなしタイプ

※ブラケットピッチ900mm以内

マツ六 35グロス丸棒　ディンプル付

商品コード	色	サイズ	品番	価格
040-0340	Dオーク	4m	BB-GD14	1本 20,000円（税抜き）
040-0345		2m	BB-GD12	1本 10,000円（税抜き）
040-0330	Lオーク	4m	BB-GL14	1本 20,000円（税抜き）
040-0335		2m	BB-GL12	1本 10,000円（税抜き）

●材質：天然木三層集成材●重量：4m／約3.0kg、2m／約1.5kg
※箱入数＝1本

マツ六 35グロス丸棒

商品コード	色	サイズ	品番	価格
040-0370	Dオーク	4m	BB-GD24	1本 18,000円（税抜き）
040-0375		2m	BB-GD22	1本 9,000円（税抜き）
040-0360	Lオーク	4m	BB-GL24	1本 18,000円（税抜き）
040-0365		2m	BB-GL22	1本 9,000円（税抜き）

●材質：天然木三層集成材●重量：4m／約3.0kg、2m／約1.5kg
※箱入数＝1本



Dオーク

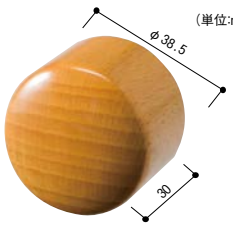

Lオーク　（のみ込み16.5mm）

※手すり棒との接続には接着剤が必要です。
（推奨接着剤：ボンドウルトラ多用途S・Uクリヤー P.742）

マツ六 35グロス木製エンドキャップ

商品コード	色	品番	価格
040-0521	Dオーク	BB-12D	1個 950円（税抜き）
040-0520	Lオーク	BB-12L	

●材質：天然木　※箱入数＝10個

※ BAUHAUS 木製手すり棒は天然木のため、木目・色調は商品により異なります。予めご了承ください。
他社品・他シリーズとの併用はおやめください。





※転倒・転落を防ぐため、階段などの段差付近や足元が滑りやすい場所では、
必ず手すりを連続させてください。



こちらもいっしょに

グロス丸棒との組みあわせが
おすすめの手すりブラケット
シリーズです。

BAUHAUS
HYBRID
RAIL

→P.174



直径 32mm

BAUHAUS 32グロス丸棒

Webで詳細図面・納まり図をご覧頂けます。

介護保険 改修



Dオーク　Lオーク

長尺運賃（4mのみ）

ディンプルつき



※ブラケットピッチ700mm以内



Dオーク　Lオーク

長尺運賃（4mのみ）

ディンプルなしタイプ

※ブラケットピッチ700mm以内

マツ六 32グロス丸棒 ディンプル付

商品コード	色	サイズ	品番	価格
040-0640	Dオーク	4m	BC-GD14	1本 19,000円（税抜き）
040-0645		2m	BC-GD12	1本 9,500円（税抜き）
040-0630	Lオーク	4m	BC-GL14	1本 19,000円（税抜き）
040-0635		2m	BC-GL12	1本 9,500円（税抜き）

●材質：天然木三層集成材●重量：4m／約2.6kg、2m／約1.3kg
※箱入数＝1本

マツ六 32グロス丸棒

商品コード	色	サイズ	品番	価格
040-0670	Dオーク	4m	BC-GD24	1本 17,000円（税抜き）
040-0675		2m	BC-GD22	1本 8,500円（税抜き）
040-0660	Lオーク	4m	BC-GL24	1本 17,000円（税抜き）
040-0665		2m	BC-GL22	1本 8,500円（税抜き）

●材質：天然木三層集成材●重量：4m／約2.6kg、2m／約1.3kg
※箱入数＝1本



Dオーク

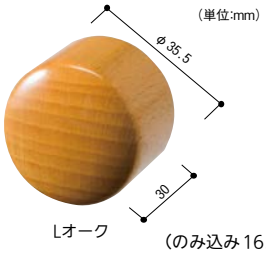

Lオーク　（のみ込み16.5mm）

※手すり棒との接続には 接着剤が必要です。
（推奨接着剤：ボンドウルトラ多用途S・Uクリヤー P.742）

マツ六 32グロス木製エンドキャップ

商品コード	色	品番	価格
040-0821	Dオーク	BC-12D	1個 950円（税抜き）
040-0820	Lオーク	BC-12L	

●材質：天然木　※箱入数＝10個

施工方法 詳しくはP.110～をご覧ください。

最新情報は
こちらから

バリアフリー
手すり
屋外用手すり
室内用手すり
トイレ用手すり
浴室用手すり
据置式手すり
手すり以外の商品
感染症対策
玄関
階段・廊下
トイレ
浴室・洗面所
寝室・居間
屋外

バリアフリー
金物
収納・内装
建築資材
水まわり
防犯
耐震・防災
ペット用品
接着・テープ・清掃・補修
道具・工具
お役立ちコーナー
豆知識
ご利用方法

直径35mm

BAUHAUS

35アッシュ丸棒ディンプル付[艶消仕上げ]

計画植林材使用　売れ筋 人気があります　介護保険 改修

Webで詳細図面・納まり図をご覧頂けます。



Mブラウン　Mオーク　クリア　ホワイト

長尺運賃（4mのみ）

ディンプルつき

※ブラケットピッチ900mm以内

■1本～のバラ販売です。

マツ六 35アッシュ丸棒 ディンプル付

サイズ	商品コード	色	品番	価格
4m	040-0910	Mブラウン	BD-114	1本 17,600円（税抜き）
	040-0950	Mオーク	BD-134	
	040-0920	クリア	BD-124	
	040-0970	ホワイト	BD-144	
2m	040-0915	Mブラウン	BD-112	1本 8,800円（税抜き）
	040-0955	Mオーク	BD-132	
	040-0925	クリア	BD-122	
	040-0975	ホワイト	BD-142	

●材質：ホワイトアッシュ三層集成材●重量：4m／約3.0kg、2m／約1.5kg　※箱入数＝1本

2本パックならさらにお得！



Mブラウン　Mオーク　クリア　ホワイト

お得パック 1セット2本入 お買得　**2本 1セット**　長尺運賃（4mのみ）

マツ六 35アッシュ丸棒 ディンプル付

サイズ	商品コード	色	価格
4m	040-0911	Mブラウン	1セット 35,200円（税抜き）
	040-0951	Mオーク	
	040-0921	クリア	
	040-0971	ホワイト	
2m	040-0916	Mブラウン	1セット 17,600円（税抜き）
	040-0956	Mオーク	
	040-0926	クリア	
	040-0976	ホワイト	

6本パックならさらにさらにお得!!



Mブラウン　Mオーク　クリア　ホワイト

お得パック 1セット6本入 お買得　**6本 1セット**

マツ六 35アッシュ丸棒 ディンプル付

サイズ	商品コード	色	価格
4m	040-0913	Mブラウン	1セット 105,600円（税抜き）
	040-0953	Mオーク	
	040-0923	クリア	
	040-0973	ホワイト	
2m	040-0918	Mブラウン	1セット 52,800円（税抜き）
	040-0958	Mオーク	
	040-0928	クリア	
	040-0978	ホワイト	

※ BAUHAUS 木製手すり棒は天然木のため、木目・色調は商品により異なります。予めご了承ください。
他社品・他シリーズとの併用はおやめください。

直径35mm

BAUHAUS 35強化コート手すり棒

Webで詳細図面をご覧頂けます。　介護保険 改修

LVLだから実現!コスパ上々の手すり棒



マットブラウン　マットクリア　※ブラケットピッチ900mm以内

■薄い木製の板を何重にも重ねて接着をしたLVL(単板積層材)を使用。
■寸法安定性が高く、十分な強度が保証されます。
■表面は建具枠や巾木などに使われる木目調オレフィンシート(エンボス仕様)貼り。
■節やスジ、色のバラつきがなく安定した美しい仕上がりです。

強化コート手すり棒と併用できないセレクトシリーズ部品	φ35
エンドブラケット	BD-08・51・64
角度増しカップ	BDE-16
エンドキャップ	BD-12・42・70
自立スタンド	BD-59
コーナーブラケット	BD-13・68
直ジョイント	BD-15・16
Tジョイント	BD-35
丸棒用自在ソケット	BD-44

お得パック 1箱5本入 お買得

長尺運賃

マツ六 35強化コート手すり棒4m 5本1箱

商品コード	色	サイズ	価格
019-1134	マットブラウン	4m	1箱 53,500円（税抜き）
019-1135	マットクリア		

●材質：LVL（単板積層材）・オレフィンシート貼り
※バラ売りはしておりません。ご了承ください。
※塩素系消毒剤での掃除には適しておりません。

施工方法 詳しくはP.110～をご覧ください。

直径35mm

BAUHAUS

35アッシュ丸棒[艶消仕上げ]

計画植林材使用　売れ筋 人気があります　介護保険 改修

Webで詳細図面・納まり図をご覧頂けます。



Mブラウン　Mオーク　クリア　ホワイト

長尺運賃（4mのみ）

ディンプルなしタイプ
※ブラケットピッチ900mm以内

■1本～のバラ販売です。

マツ六 35アッシュ丸棒

サイズ	商品コード	色	品番	価格
4m	040-0930	Mブラウン	BD-214	1本 15,000円（税抜き）
	040-0960	Mオーク	BD-234	
	040-0940	クリア	BD-224	
	040-0980	ホワイト	BD-244	
2m	040-0935	Mブラウン	BD-212	1本 7,500円（税抜き）
	040-0965	Mオーク	BD-232	
	040-0945	クリア	BD-222	
	040-0985	ホワイト	BD-242	

●材質：ホワイトアッシュ三層集成材●重量：4m／約3.0kg、2m／約1.5kg　※箱入数＝1本

2本パックならさらにお得！



Mブラウン　Mオーク　クリア　ホワイト

お得パック 1セット2本入 お買得　2本 1セット　長尺運賃（4mのみ）

マツ六 35アッシュ丸棒

サイズ	商品コード	色	価格
4m	040-0931	Mブラウン	1セット 30,000円（税抜き）
	040-0961	Mオーク	
	040-0941	クリア	
	040-0981	ホワイト	
2m	040-0936	Mブラウン	1セット 15,000円（税抜き）
	040-0966	Mオーク	
	040-0946	クリア	
	040-0986	ホワイト	

6本パックならさらにさらにお得!!



Mブラウン　Mオーク　クリア　ホワイト

お得パック 1セット6本入 お買得　6本 1セット

マツ六 35アッシュ丸棒

サイズ	商品コード	色	価格
4m	040-0933	Mブラウン	1セット 90,000円（税抜き）
	040-0963	Mオーク	
	040-0943	クリア	
	040-0983	ホワイト	
2m	040-0938	Mブラウン	1セット 45,000円（税抜き）
	040-0968	Mオーク	
	040-0948	クリア	
	040-0988	ホワイト	



Mブラウン　Mオーク　クリア　ホワイト

※手すり棒との接続には接着剤が必要です。
（推奨接着剤：ボンドウルトラ多用途S・Uクリヤー P.742）

（単位:mm）

マツ六 35木製エンドキャップ

商品コード	色	品番	価格
040-1115	Mブラウン	BD-19MB	1個 900円（税抜き）
040-1114	Mオーク	BD-19MO	
040-1116	クリア	BD-19C	
040-1113	ホワイト	BD-19W	

●材質：天然木　※箱入数＝10個　※ロングスパン1400はご使用いただけません。

5本パックでお得な丸棒手すり。

直径35mm



ライトブラウン　ナチュラルクリア　※ブラケットピッチ900mm以内

長尺運賃

介護保険 改修

Good Price お手ごろ価格でご提供

Webで詳細図面をご覧頂けます。

お得パック 1箱5本入 お買得

マツ六 35丸棒手すり 4m 5本 1箱　※バラ売りはしておりません。ご了承ください。

商品コード	色	サイズ	価格	商品コード	色	サイズ	価格
019-1112	ライトブラウン	4m	1箱 63,000円（税抜き）	019-1117	ナチュラルクリア	4m	1箱 63,000円（税抜き）

●材質：天然木三層集成材

最新情報はこちらから
バリアフリー
手すり
屋外用手すり
室内用手すり
トイレ用手すり
浴室用手すり
据置式手すり
手すり以外の商品
感染症対策
玄関
階段・廊下
トイレ
浴室・洗面所
寝室・居間
屋外
バリアフリー
金物
収納・内装
建築資材
水まわり
防犯
耐震・防災
ペット用品
接着・テープ・清掃・補修
道具・工具
お役立ちコーナー
豆知識
ご利用方法

直径32mm

BAUHAUS

32アッシュ丸棒ディンプル付[艶消仕上げ]

計画植林材使用　売れ筋 人気があります　介護保険 改修

Webで詳細図面・納まり図をご覧頂けます。



Mブラウン　Mオーク　クリア　ホワイト

長尺運賃（4mのみ）

ディンプルつき

※ブラケットピッチ700mm以内

■1本～のバラ販売です。

マツ六 32アッシュ丸棒 ディンプル付

サイズ	商品コード	色	品番	価格
4m	040-1210	Mブラウン	BE-114	1本 16,600円（税抜き）
	040-1221	Mオーク	BE-134	
	040-1220	クリア	BE-124	
	040-1226	ホワイト	BE-144	
2m	040-1215	Mブラウン	BE-112	1本 8,300円（税抜き）
	040-1227	Mオーク	BE-132	
	040-1225	クリア	BE-122	
	040-1228	ホワイト	BE-142	

●材質：ホワイトアッシュ三層集成材●重量：4m／約2.6kg、2m／約1.3kg　※箱入数＝1本

2本パックならさらにお得！



Mブラウン　Mオーク　クリア　ホワイト

お得パック 1セット2本入 お買得　**2本 1セット**　長尺運賃（4mのみ）

マツ六 32アッシュ丸棒 ディンプル付

サイズ	商品コード	色	価格
4m	040-1211	Mブラウン	1セット 33,200円（税抜き）
	040-1231	Mオーク	
	040-1214	クリア	
	040-1234	ホワイト	
2m	040-1216	Mブラウン	1セット 16,600円（税抜き）
	040-1236	Mオーク	
	040-1218	クリア	
	040-1262	ホワイト	

6本パックならさらにさらにお得！



Mブラウン　Mオーク　クリア　ホワイト

お得パック 1セット6本入 お買得　**6本 1セット**

マツ六 32アッシュ丸棒 ディンプル付

サイズ	商品コード	色	価格
4m	040-1213	Mブラウン	1セット 99,600円（税抜き）
	040-1224	Mオーク	
	040-1223	クリア	
	040-1229	ホワイト	
2m	040-1217	Mブラウン	1セット 49,800円（税抜き）
	040-1237	Mオーク	
	040-1219	クリア	
	040-1263	ホワイト	

BAUHAUS シリーズは様々なカットサンプルをご用意しております。
ご入用の際はファーストリフォームまでお申しつけください。

カットサンプル一覧はP.844



木製手すり棒



樹脂巻手すり棒 ディンプル付



屋外用手すり棒



木製ベースプレート



襖用脱着手すり棒

※写真はイメージです

※ BAUHAUS 木製手すり棒は天然木のため、木目・色調は商品により異なります。予めご了承ください。
他社品・他シリーズとの併用はおやめください。

施工方法 詳しくはP.110～をご覧ください。

直径32mm

BAUHAUS

32アッシュ丸棒[艶消仕上げ]

計画植林材使用　売れ筋 人気があります　介護保険 改修

Webで詳細図面・納まり図をご覧頂けます。



Mブラウン　Mオーク　クリア　ホワイト

長尺運賃（4mのみ）

ディンプルなしタイプ
※ブラケットピッチ700mm以内

■1本～のバラ販売です。

マツ六 32アッシュ丸棒

サイズ	商品コード	色	品番	価格
4m	040-1230	Mブラウン	BE-214	1本 14,000円（税抜き）
	040-1242	Mオーク	BE-234	
	040-1240	クリア	BE-224	
	040-1246	ホワイト	BE-244	
2m	040-1235	Mブラウン	BE-212	1本 7,000円（税抜き）
	040-1247	Mオーク	BE-232	
	040-1245	クリア	BE-222	
	040-1248	ホワイト	BE-242	

●材質：ホワイトアッシュ三層集成材●重量：4m／約2.6kg、2m／約1.3kg　※箱入数＝1本

2本パックならさらにお得！



Mブラウン　Mオーク　クリア　ホワイト

お得パック 1セット2本入 お買得

2本 1セット 長尺運賃（4mのみ）

マツ六 32アッシュ丸棒

サイズ	商品コード	色	価格
4m	040-1232	Mブラウン	1セット 28,000円（税抜き）
	040-1257	Mオーク	
	040-1252	クリア	
	040-1241	ホワイト	
2m	040-1238	Mブラウン	1セット 14,000円（税抜き）
	040-1258	Mオーク	
	040-1253	クリア	
	040-1298	ホワイト	

6本パックならさらにさらにお得！



Mブラウン　Mオーク　クリア　ホワイト

お得パック 1セット6本入 お買得

6本 1セット

マツ六 32アッシュ丸棒

サイズ	商品コード	色	価格
4m	040-1233	Mブラウン	1セット 84,000円（税抜き）
	040-1244	Mオーク	
	040-1243	クリア	
	040-1249	ホワイト	
2m	040-1239	Mブラウン	1セット 42,000円（税抜き）
	040-1259	Mオーク	
	040-1254	クリア	
	040-1299	ホワイト	



Mブラウン　Mオーク　クリア　ホワイト

※手すり棒との接続には接着剤が必要です。
（推奨接着剤：ボンドウルトラ多用途S・UクリヤーP.742）

（のみ込み16.5mm）
（単位:mm）

マツ六 32木製エンドキャップ

商品コード	色	品番	価格
040-1405	Mブラウン	BE-19MB	1個 900円（税抜き）
040-1404	Mオーク	BE-19MO	
040-1406	クリア	BE-19C	
040-1403	ホワイト	BE-19W	

●材質：天然木　※箱入数＝10個　※ロングスパン1400はご使用いただけません。

5本パックでお得な丸棒手すり。

直径32mm



ライトブラウン　ナチュラルクリア　※ブラケットピッチ700mm以内

長尺運賃

介護保険 改修

Good Price お手ごろ価格でご提供

Webで詳細図面をご覧頂けます。

お得パック 1箱5本入 お買得

マツ六 32丸棒手すり 4m 5本 1箱

※バラ売りはしておりません。ご了承ください。

商品コード	色	サイズ	価格	商品コード	色	サイズ	価格
019-1113	ライトブラウン	4m	1箱 56,500円（税抜き）	019-1118	ナチュラルクリア	4m	1箱 56,500円（税抜き）

●材質：天然木三層集成材

最新情報はこちらから

バリアフリー
手すり
屋外用手すり
室内用手すり
トイレ用手すり
浴室用手すり
据置式手すり
手すり以外の商品
感染症対策
玄関
階段・廊下
トイレ
浴室・洗面所
寝室・居間
屋外

バリアフリー
金物
収納・内装
建築資材
水まわり
防犯
耐震・防災
ペット用品
接着・テープ・清掃・補修
道具・工具
お役立ちコーナー
豆知識
ご利用方法



BAUHAUS ロングスパン1400［ディンプル付］（屋内用）

Webで詳細図面をご覧頂けます。

■ BAUHAUS 35・32セレクトシリーズと組み合わせてご使用ください。
※一部使用できないブラケットがございます。P.124「ロングスパン1400対応ブラケット一覧」をご参照ください。



長尺運賃

マツ六 35ロングスパン1400ディンプル付

商品コード	サイズ	色	品番	価格
040-5001	4m	木目Mブラウン	BD-614MB	1本 15,800円（税抜き）
040-5002		木目クリア	BD-624C	

●サイズ：φ35×4000mm●材質：鉄＋ABS樹脂●重量：約5.8kg
※35襖用脱着手すり棒とは多少色が異なります。
※ブラケット等の取付けには、本ページに掲載のロングスパン1400用ビスをご使用ください。



長尺運賃

マツ六 32ロングスパン1400ディンプル付

商品コード	サイズ	色	品番	価格
040-6001	4m	木目Mブラウン	BE-614MB	1本 14,500円（税抜き）
040-6002		木目クリア	BE-624C	

●サイズ：φ32×4000mm●材質：鉄＋ABS樹脂●重量：約5.0kg
※32襖用脱着手すり棒と同色です。
※ブラケット等の取付けには、本ページに掲載のロングスパン1400用ビスをご使用ください。

BAUHAUS ロングスパン1400用ビス（20本/1パック）

ロングスパン1400手すり棒のブラケット取付け用ビスです。



マツ六 ⊕皿3.5×13 ドリルビス

商品コード	品番	色	価格
040-2335	BH-26B	ブラウン	1パック（20本入り） 600円（税抜き）
040-2336	BH-26G	ゴールド	
040-2337	BH-26S	シルバー	

●材質：鉄

⚠ 施工上のご注意
●ロングスパン1400をブラケットに固定する際は必ずご使用ください。
※Nエンドソケットにはドリルビスは付属しております。
※ブラケット横型Nカバー付は下穴をあけた上で付属のなべタッピンねじをご使用ください。

BAUHAUS 35・32打込ナット（ロングスパン用）

Webで詳細図面をご覧頂けます。

売れ筋 人気があります

木口止めのブラケットやエンドキャップでもロングスパンに対応可能！



※打込ナットを併用するブラケットは、P.124をご参照ください。

35・32打込ナットを介して木口止めのブラケットを取付け可能です。

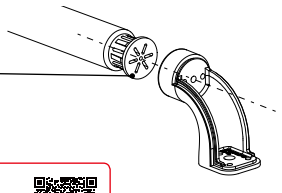

製品動画をご覧いただけます。
バリアフリー 室内用手すり
QR01-2

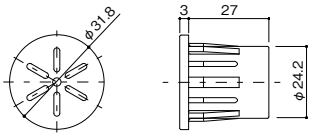

（単位:mm）

マツ六 35・32打込ナット

商品コード	品番	価格
040-7030	BDE-64	1個 450円（税抜き）

●材質：PP樹脂

介護保険 改修

柱間隔 960mm の
和風住宅の真壁廊下にも
取付け可能です！

階段にも補強板なしで
取付け可能です！



セレクトシリーズはこちら
BAUHAUS
35セレクトシリーズ →P.132～
32セレクトシリーズ →P.154～



※転倒・転落を防ぐため、階段などの段差付近や足元が滑りやすい場所では、必ず手すりを連続させてください。

施工方法 ロングスパン1400の施工方法（セレクトシリーズとの組合せ）

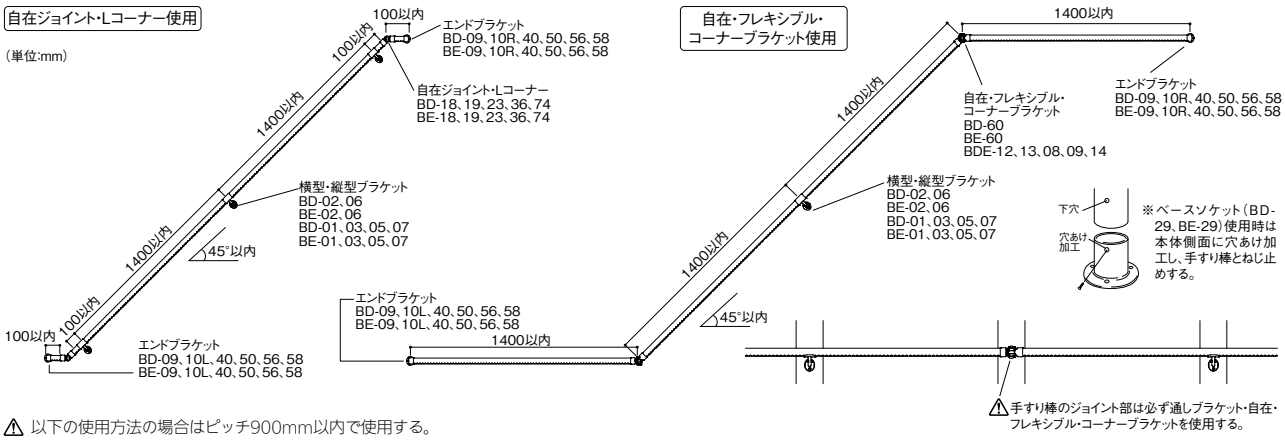

⚠ 以下の使用方法の場合はピッチ900mm以内で使用する。

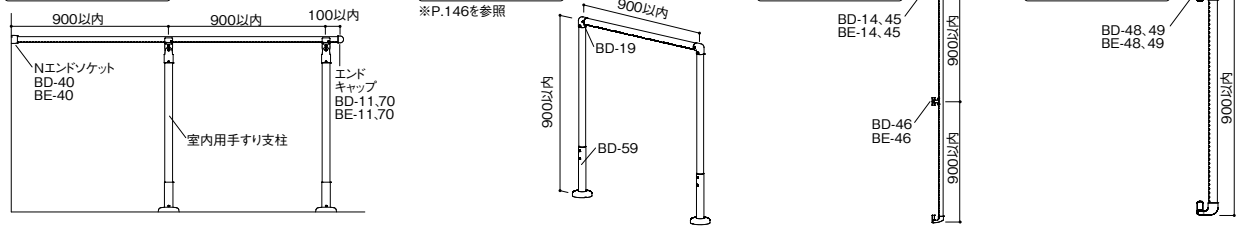

⚠ 施工上のご注意

- ●32ロングスパン1400は支柱としてご使用にはなれません。
- ●32ロングスパン1400は、ステンアクアシリーズのブラケットを室内用としてお使いいただけます。屋外及び浴室にはご使用できません。
- ●ブラケットの取付けピッチは、指定のピッチ以内としてください。
  （ロングスパン1400）φ35用:1400mmピッチ以内　φ32用:1400mmピッチ以内
- ●端部の持ち出し長さは指定の長さ以内としてください。
  φ35用:150mm以内　φ32用:140mm以内
- ●自在ジョイント・Lコーナーの両側には接続部（のみ込み）から100mm以内に必ずブラケット（支柱）を取付けてください。
- ●手すり棒のジョイント部は必ず通しブラケット・自在・フレキシブル・コーナーブラケットでおこなってください。
- ●図に記載のない部材の使用条件は、P.124の「ロングスパン1400 対応ブラケット一覧」でご確認ください。

施工方法 35・32打込ナット（ロングスパン用）の施工

1. ロングスパン1400の端部切断・小口バリ処理
使用する長さに切断し、金属ヤスリ等でバリを落とします。

⚠未使用のロングスパン1400の場合、端部から約10mmの位置で切断し、金属ヤスリ等でバリを落としてください。切断・バリ処理をせず打込ナットを叩き込むとロングスパン1400にしっかり固定できません。

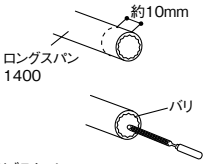

2. 打込ナットの位置決め
ねじ固定する位置に打込ナットの溝を合わせます。

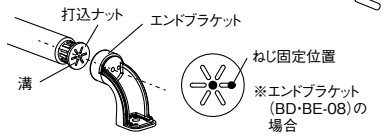

3. 打込ナットの叩き込み
金槌等を使用し、当て木を介してロングスパン1400の小口に接するまで打込ナットを叩き込みます。叩き込んだ後、削り残りがある場合はニッパー等でカットします。

⚠直接叩き込むと打込ナットが割れるので必ず当て木を使用してください。

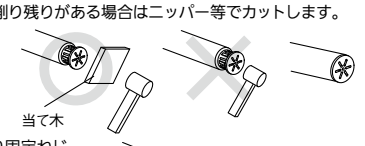

4. ねじ固定
ブラケットに付属している手すり固定ねじで固定します。

⚠電動ドライバーで締付けると空回りするので必ず手回しのドライバーでしっかりと締付けてください。

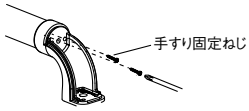

BAUHAUS ロングスパン1400　対応ブラケット一覧

■35・32セレクトシリーズとロングスパン1400の組合せ可否一覧表です。35セレクトシリーズ→P.132～、32セレクトシリーズ→P.154～をご覧ください。

ブラケット横型


ブラケット
横型カバー付
BD(BE)-01
○


ブラケット
横型
BD(BE)-03
○


ジョイントブラケット
横型カバー付
BD(BE)-63
×


ブラケット
横型Nカバー付
BD(BE)-54
○ 下穴をあけた上で付属のなべタッピンねじを使用する。


出幅調整
ブラケット
BD(BE)-41
×


通しブラケット
横型
BD(BE)-02
○


首振ブラケット
横型カバー付
BD(BE)-73
△ 取付けピッチ900mm以内


首振ブラケット
横型
BD(BE)-04
△ 取付けピッチ900mm以内


直受フレキシブル
ブラケットK
BDE-14
○


自在ブラケット
カバー付
BD(BE)-60
○


短首ブラケット
横型カバー付
BD(BE)-71
×

ブラケットエンド


エンドブラケット
カバー付
BD(BE)-08
○ 要打込ナット


エンドブラケット
金属カバー付
BD(BE)-64
○ 要打込ナット


入隅用エンド
ブラケットカバー付
BD(BE)-51
○ 要打込ナット


横受エンド
ブラケット左用
BD(BE)-10L
○


横受エンド
ブラケット右用
BD(BE)-10R
○


Eエンドブラケット
カバー付
BD(BE)-50
○


出幅調整エンド
ブラケットカバー付左用
BD(BE)-66L
×

ブラケットエンド


出幅調整エンド
ブラケットカバー付右用
BD(BE)-66R
×


Eエンド
ブラケット
BD(BE)-09
○

ベースプレート用ブラケット


ベースプレート用
ブラケット横型カバー付
BD(BE)-61
○


ベースプレート用エンド
ブラケットカバー付左用
BD(BE)-62L
○


ベースプレート用エンド
ブラケットカバー付右用
BD(BE)-62R
○

ブラケット縦型


ブラケット
縦型カバー付
BD(BE)-05
○


ブラケット
縦型
BD(BE)-07
○


通しブラケット
縦型
BD(BE)-06
○

出隅・入隅ブラケット


出隅コーナー
ブラケットN
BDE-08
○


入隅コーナー
ブラケットN
BDE-09
○


入隅自在ブラケット
真壁対応K
BDE-15
×


出隅自在
ブラケットK
BDE-12
○


角度増し
カップ
BDE-16
×


入隅自在
ブラケットK
BDE-13
○

エンドキャップ


エンド
キャップ
BD(BE)-11
○


Eエンド
キャップ
BD(BE)-12
○ 要打込ナット


BFエンド
キャップ
BD(BE)-42
×


Rエンド
キャップ
BD(BE)-70
○

エンドキャップ


木製エンド
キャップ
BD(BE)-19
×

スリムブラケット


出幅調整スリム
ブラケットカバー付
BD(BE)-67
×


縦枠用スリム
ブラケットカバー付
BD(BE)-48
△ 取付けピッチ900mm以内


縦枠用持出スリム
ブラケットカバー付
BD(BE)-49
△ 取付けピッチ900mm以内

出幅調整スリムエンド
ブラケットカバー付左用
BD(BE)-72L
×

出幅調整スリムエンド
ブラケットカバー付右用
BD(BE)-72R
×

入隅用首振スリムエンド
ブラケットカバー付
BD(BE)-57
×

真壁用スリムエンド
ブラケットカバー付
BD(BE)-47
×

スリムエンド
ブラケットカバー付
BD(BE)-56
○

首振スリムエンド
ブラケットカバー付
BD(BE)-58
○

真壁用スリム通し
ブラケットカバー付
BD(BE)-52
×

スタンド

自立
スタンド
BD-59
△ 取付けピッチ900mm以内

特殊ブラケット

入隅用縦型
ブラケットカバー付
BD(BE)-65
×

コーナー
ブラケット
BD(BE)-13
○ 要打込ナット

コーナーブラケット
金属カバー付
BD(BE)-68
○ 要打込ナット

出隅スリム座
ブラケットカバー付
BD(BE)-45
△ 取付けピッチ900mm以内

半受出隅スリム座
ブラケットカバー付
BD(BE)-46
△ 取付けピッチ900mm以内

出隅ブラケット
カバー付
BD(BE)-14
△ 取付けピッチ900mm以内

特殊ブラケット

自在
ソケット
BD(BE)-43
×

Nエンド
ソケット
BD(BE)-40
○ ドリルビスはNエンドソケットに付属

ベース
ソケット
BD(BE)-29
△ 穴あけ加工別途必要

ジョイント

D直
ジョイント
BD-15
×

直
ジョイント
BD(BE)-16
×

N自在
ジョイント
BD(BE)-36
○

L自在
ジョイント
BD(BE)-23
○

自在
ジョイント
BD(BE)-18
○

S自在
ジョイント
BD(BE)-74
○

Lコーナー
BD(BE)-19
○

Tジョイント
BD(BE)-35
×

丸棒用
自在ソケット
BD(BE)-44
×

チーズ
BD(BE)-24
○

三方
BD(BE)-26
○

四方
ヒッパリ
BD(BE)-27
○

クロス
BD(BE)-25
○

⚠ 施工上のご注意

●ロングスパン1400をブラケットに固定する場合は、必ずP.122に掲載のロングスパン1400用ビスをご使用ください。 ※木製スペーサー併用不可。
※Nエンドソケットにはドリルビスが付属しています。 ※ブラケット横型Nカバー付は下穴をあけた上で付属のなべタッピンねじをご使用ください。

Webで詳細図面・納まり図をご覧頂けます。 介護保険 改修

握力が弱くても使いやすい、肘(ひじ)で「支える」手すり。

■「握る」「支える」手すりの使い方を追求した形状です。
■様々な病状の方が生活する病院や老健施設の手すりにも最適です。
■φ35丸棒用のブラケットが使えます。

取付寸法図

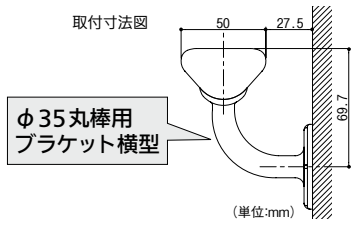





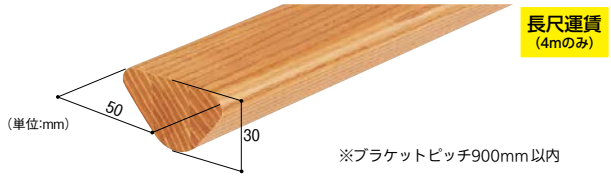



マツ六 アームレール手すり棒

商品コード	長さ	品番	価格
040-1910	4m	BG-MO4	1本 24,000円(税抜き)
040-1915	2m	BG-MO2	1本 12,000円(税抜き)

●材質:ホワイトアッシュ三層集成材●色:Mオーク●重量:4m/約3.5kg、2m/約1.7kg
※箱入数=4本

マツ六 アームレール手すりジョイント

商品コード	色	品番	価格
040-2050	ブラウン	BG-09B	1個 600円(税抜き)
040-2051	ゴールド	BG-09G	

●材質:亜鉛合金●付属ねじ:手すり棒側面止め用⊕丸皿タッピンねじ(3.5×20)1本、手すり棒木口止め用⊕皿タッピンねじ(3.5×20)3本

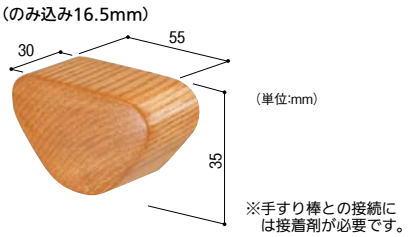

マツ六 アームレール手すりエンドキャップ

040-2010 BG-01M

1個 1,100円(税抜き)

●材質:天然木●色:Mオーク
※箱入数=10個

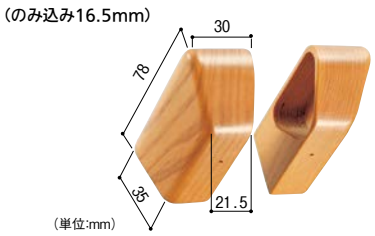

マツ六 Dエンドキャップ(左右組)

040-2015 BG-02M

1組 3,000円(税抜き)

●材質:天然木●色:Mオーク
●付属ねじ:⊕スリムビス フレキ先割(3.3×25)2本
※箱入数=5組

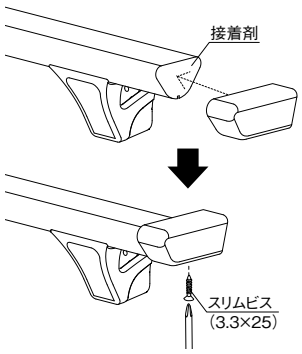

※Dエンドキャップはエンドブラケットではありません。
服の袖をひっかけないためのキャップです。
※付属のねじと接着剤で固定してください。

⚠ 施工上のご注意

●ブラケットの取付けピッチは900mm以内としてください。
● BAUHAUS 室内用手すり支柱にはご使用いただけません。

※アームレール手すり棒・エンドキャップ・Dエンドキャップは天然木のため、木目・色調は商品により異なります。予めご了承ください。

ブラケットはこちら P.134

アームレールには、
φ35mm用のブラケット横型をご使用ください。



マツ六 35ブラケット横型カバー付

商品コード	色	品番	価格
040-1010	ブラウン	BD-01B	1個 1,250円(税抜き)
040-1011	ゴールド	BD-01G	

●材質:亜鉛合金、ABS樹脂●付属ねじ:壁取付け用⊕皿タッピンねじ(3.5×40)4本、手すり取付け用⊕丸皿タッピンねじ(3.5×20)2本
※箱入数=10個

「支える」にも2通り

まめ知識 お役立ち情報

手すりの断面形状は直径28～35mm程度の円形が一般的です。しかしリウマチや変形性関節症などで手すりをしっかりと握れない場合には、上部が平坦になった「平手すり」を使用することがあります。

もたれかかるため、平たくなった部分の幅は50～90mm程度が必要です。

平手すりは使用者の方の身体状況により、図1のように手のひらをのせて使用する場合と、図2のように肘をのせて使用する場合があります。図2の場合は、通常目安とされる手すりの高さ(床面から約750mm)よりも少し高めに設定すると使いやすいでしょう。床面から900～1000mm程度が目安とされますが、使用者の方の身長や身体状況を考慮して設定するようにしてください。

図1

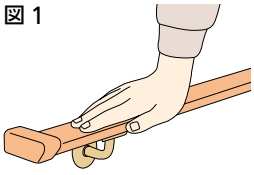

手のひらで支える

図2

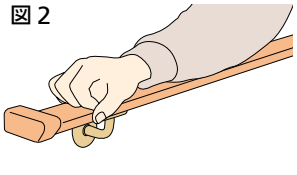

肘で支える

最新情報はこちらから

バリアフリー
手すり
屋外用手すり
室内用手すり
トイレ用手すり
浴室用手すり
据置式手すり
手すり以外の商品
感染症対策
玄関
階段・廊下
トイレ
浴室・洗面所
寝室・居間
屋外
バリアフリー
金物
収納・内装
建築資材
水まわり
防犯
耐震・防災
ペット用品
接着・テープ・清掃・補修
道具・工具
お役立ちコーナー
豆知識
ご利用方法

BAUHAUS 木製ベースプレート（片面ライン入り）

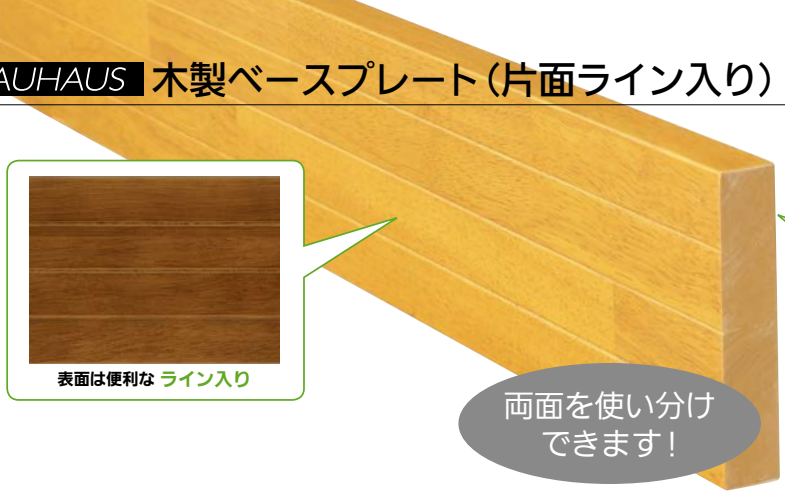

※ BAUHAUS 木製ベースプレートは天然木のため、木目・色調は商品により異なります。予めご了承ください。他社品・他シリーズとの併用はおやめください。

80mm幅 ベースプレート（集成材）

ライン入り使用例



動画

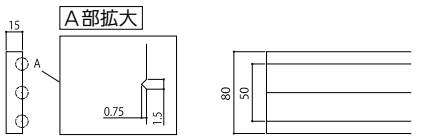

（単位：mm）

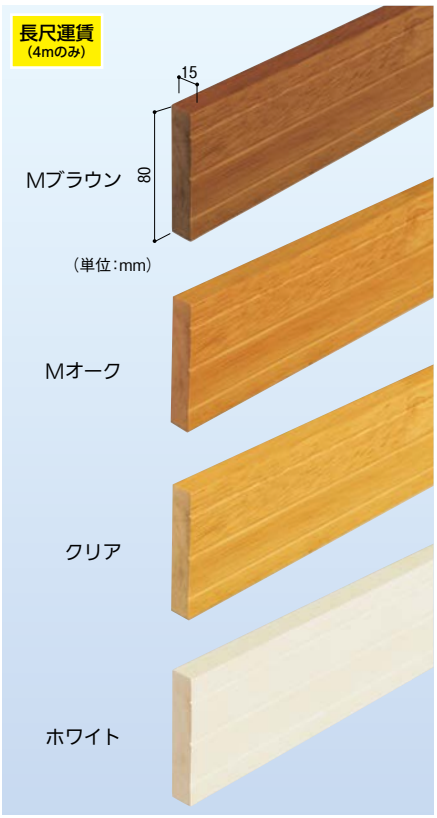

※ブラケット横型とエンドブラケットカバー付を併用される場合は木製ベースプレート120mm幅をご利用ください。
※複数枚重ねての使用はできません。

マツ六 木製ベースプレート80mm幅 （片面ライン入り）

色	サイズ	品番	商品コード	価格
Mブラウン	4m	BH-514	040-2171	1枚 14,500円（税抜き）
	2m	BH-512	040-2176	1枚 7,200円（税抜き）

●材質：天然木集成材●重量：4m／約4.0kg、2m／約2.0kg　※箱入数＝1枚

マツ六 木製ベースプレート80mm幅 （片面ライン入り）

色	サイズ	品番	商品コード	価格
Mオーク	4m	BH-544	040-2174	1枚 14,500円（税抜き）
	2m	BH-542	040-2179	1枚 7,200円（税抜き）

●材質：天然木集成材●重量：4m／約4.0kg、2m／約2.0kg　※箱入数＝1枚

マツ六 木製ベースプレート80mm幅 （片面ライン入り）

色	サイズ	品番	商品コード	価格
クリア	4m	BH-524	040-2172	1枚 14,500円（税抜き）
	2m	BH-522	040-2177	1枚 7,200円（税抜き）

●材質：天然木集成材●重量：4m／約4.0kg、2m／約2.0kg　※箱入数＝1枚

マツ六 木製ベースプレート80mm幅 （片面ライン入り）

色	サイズ	品番	商品コード	価格
ホワイト	4m	BH-534	040-2173	1枚 14,500円（税抜き）
	2m	BH-532	040-2178	1枚 7,200円（税抜き）

●材質：天然木集成材●重量：4m／約4.0kg、2m／約2.0kg　※箱入数＝1枚

BAUHAUS 木製ベースプレート80mm幅の固定方法

ベースプレートの壁固定には必ずFM割れ止めビス3.5mm×65mm（P.129）をお使いください。

大壁納まり

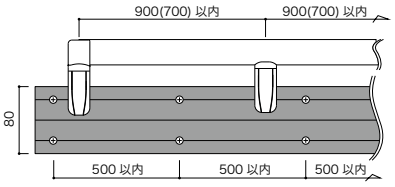

（　）内はφ32用寸法
（単位：mm）

真壁納まり

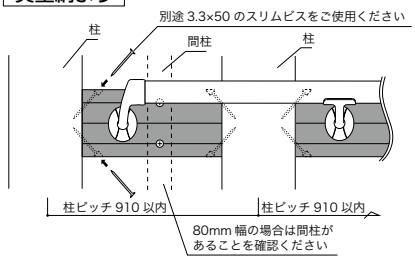

※真壁納まりの場合、ベースプレート用ブラケットは使用できません。

斜め部納まり

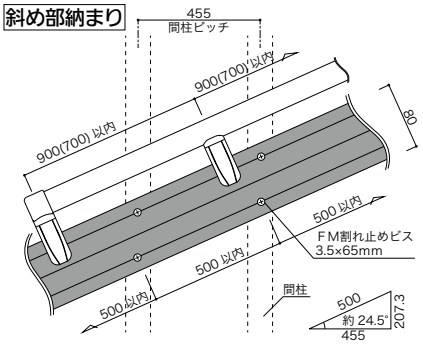

⚠ 施工上のご注意

●ベースプレートの壁固定には必ずFM割れ止めビス3.5×65mm(P.129)をご使用ください。
●上下ライン位置の2点で固定してください。
●ブラケットの位置は、最も端にあるベースプレート固定ねじより内側になるよう取付けてください。
●80mm幅ベースプレートは本頁を参照の上、正しく施工してください。脱落等、重大な事故が起こる可能性があります。

最新情報はこちらから
バリアフリー
手すり
屋外用手すり
室内用手すり
トイレ用手すり
浴室用手すり
据置式手すり
手すり以外の商品
感染症対策
玄関
階段・廊下
トイレ
浴室・洗面所
寝室・居間
屋外
バリアフリー
金物
収納・内装
建築資材
水まわり
防犯
耐震・防災
ペット用品
接着・テープ・清掃・補修
道具・工具
お役立ちコーナー
豆知識
ご利用方法





※転倒・転落を防ぐため、階段などの段差付近や足元が滑りやすい場所では、必ず手すりを連続させてください。

固定用のビス P.129
FM割れ止めビス
ワッシャー&
ビスキャップ



端部の化粧に P.130
ベースプレートカバー、
ベース
エンド



100mm幅 ベースプレート（集成材）

ライン入り使用例

100mm幅 × 20mm厚



※ブラケット横型とエンドブラケットカバー付を併用される場合は木製ベースプレート120mm幅をご利用ください。
※複数枚重ねての使用はできません。

ブラケットのセンターをあわせると施工が簡単です。

A部拡大

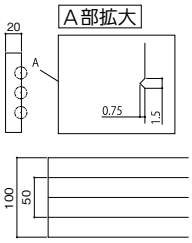

（単位：mm）

長尺運賃（4mのみ）

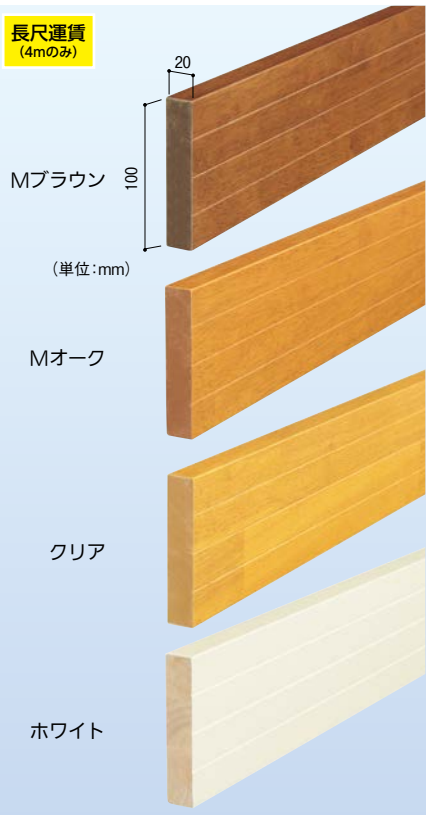

マツ六 木製ベースプレート100mm幅 （片面ライン入り）

色	サイズ	品番	商品コード	価格
Mブラウン	4m	BH-314	040-2112	1枚 18,000円（税抜き）
	2m	BH-312	040-2117	1枚 9,100円（税抜き）

●材質：天然木集成材●重量：4m／約6.5kg、2m／約3.0kg　※箱入数＝1枚

マツ六 木製ベースプレート100mm幅 （片面ライン入り）

色	サイズ	品番	商品コード	価格
Mオーク	4m	BH-344	040-2133	1枚 18,000円（税抜き）
	2m	BH-342	040-2138	1枚 9,100円（税抜き）

●材質：天然木集成材●重量：4m／約6.5kg、2m／約3.0kg　※箱入数＝1枚

マツ六 木製ベースプレート100mm幅 （片面ライン入り）

色	サイズ	品番	商品コード	価格
クリア	4m	BH-324	040-2122	1枚 18,000円（税抜き）
	2m	BH-322	040-2127	1枚 9,100円（税抜き）

●材質：天然木集成材●重量：4m／約6.5kg、2m／約3.0kg　※箱入数＝1枚

マツ六 木製ベースプレート100mm幅 （片面ライン入り）

色	サイズ	品番	商品コード	価格
ホワイト	4m	BH-334	040-2132	1枚 18,000円（税抜き）
	2m	BH-332	040-2137	1枚 9,100円（税抜き）

●材質：天然木集成材●重量：4m／約6.5kg、2m／約3.0kg　※箱入数＝1枚

BAUHAUS 木製ベースプレート100mm幅（20mm厚）の特長

ブラケットの固定に長さ20mmのねじ（別途）をご使用になれます。

薄いベースプレート

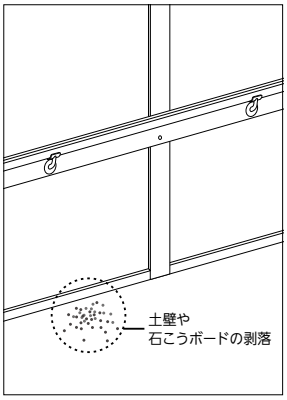

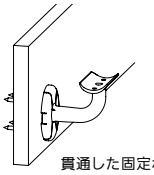

貫通した固定ねじが壁を傷めます

⚠ 注意

●薄い板厚のベースプレートに短いねじでブラケットを固定されると、脱落の恐れがありますのでご使用にならないでください。

20mm厚のベースプレート

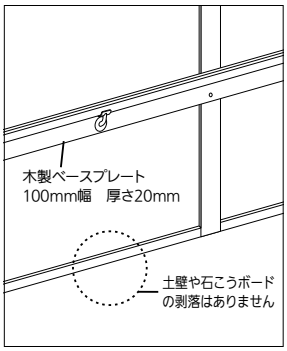

※ブラケット固定ねじは⊕丸皿タッピンねじ3.5×20を別途ご用意ください。(P.153)

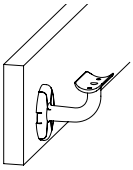

●長さ20mmのねじ（別途）をご使用になれば壁を傷めません。
●20mm厚のベースプレートは、水平方向の引張り力に強く変形が少なく、安心してお使いになれます。

⚠ 施工上のご注意

●ベースプレートの壁固定には必ずFM割れ止めビス3.5×65mm(P.129)をお使いください。
●上下ライン位置の2点で固定してください。
●ブラケットの位置は、最も端にあるベースプレート固定ねじより内側になるよう取付けてください。

BAUHAUS 木製ベースプレート（片面ライン入り）

Webで詳細図面・納まり図をご覧頂けます。

売れ筋 人気があります

介護保険 改修





手すりの出幅をおさえたい場合は P.137、159

ベースプレート用ブラケット





120mm幅 ベースプレート（集成材）

ライン入り使用例

120mm幅 × 15mm厚



※複数枚重ねての使用はできません。

ブラケットのセンターをあわせると施工が簡単です。

A部拡大

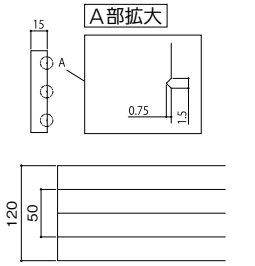

（単位：mm）

長尺連賃（4mのみ）

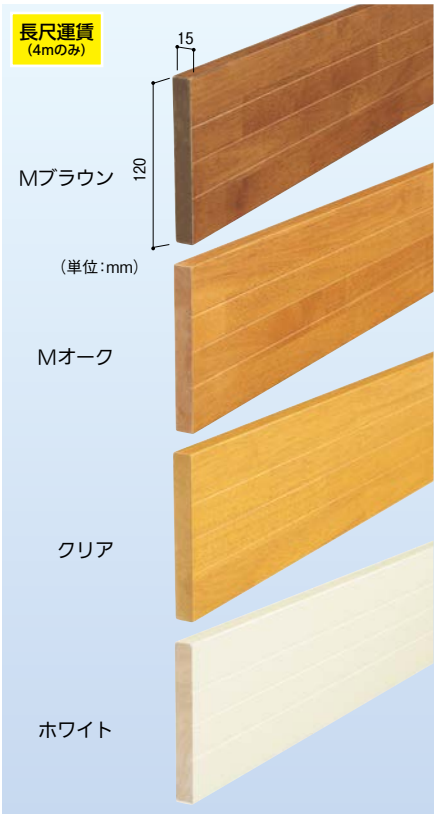

マツ六 木製ベースプレート120mm幅 （片面ライン入り）

色	サイズ	品番	商品コード	価格
Mブラウン	4m	BH-414	040-2142	1枚 18,000円（税抜き）
	2m	BH-412	040-2147	1枚 9,100円（税抜き）

●材質：天然木集成材●重量：4m／約5.8kg、2m／約2.8kg　※箱入数＝1枚

マツ六 木製ベースプレート120mm幅 （片面ライン入り）

色	サイズ	品番	商品コード	価格
Mオーク	4m	BH-444	040-2163	1枚 18,000円（税抜き）
	2m	BH-442	040-2168	1枚 9,100円（税抜き）

●材質：天然木集成材●重量：4m／約5.8kg、2m／約2.8kg　※箱入数＝1枚

マツ六 木製ベースプレート120mm幅 （片面ライン入り）

色	サイズ	品番	商品コード	価格
クリア	4m	BH-424	040-2152	1枚 18,000円（税抜き）
	2m	BH-422	040-2157	1枚 9,100円（税抜き）

●材質：天然木集成材●重量：4m／約5.8kg、2m／約2.8kg　※箱入数＝1枚

マツ六 木製ベースプレート120mm幅 （片面ライン入り）

色	サイズ	品番	商品コード	価格
ホワイト	4m	BH-434	040-2162	1枚 18,000円（税抜き）
	2m	BH-432	040-2167	1枚 9,100円（税抜き）

●材質：天然木集成材●重量：4m／約5.8kg、2m／約2.8kg　※箱入数＝1枚

施工方法

ベースプレートの取付けについて（100mm幅、120mm幅の場合）
●910mmピッチ以内で柱（又は間柱）に固定してください。

木造壁の場合

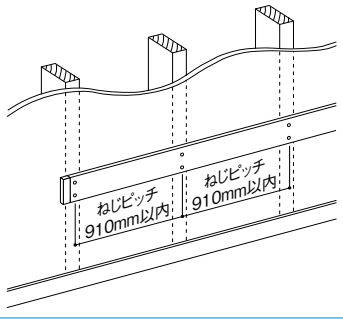

土壁（竹小舞下地）の場合

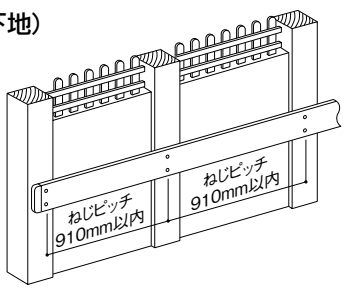

⚠ 施工上のご注意

●プラケット横型とエンドブラケットカバー付を使用する場合は、120mm幅のベースプレートをご使用ください。（100mm幅の場合、ねじ止め位置により割れが発生するおそれがあります。）
●ベースプレートの壁固定には必ずFM割れ止めビス3.5×65mm(P.129)をお使いください。
●プラケットの位置は、最も端にあるベースプレート固定ねじより内側になるよう取付けてください。

最新情報はこちらから

バリアフリー
手すり
屋外用手すり
室内用手すり
トイレ用手すり
浴室用手すり
据置式手すり
手すり以外の商品
感染症対策
玄関
階段・廊下
トイレ
浴室・洗面所
寝室・居間
屋外

バリアフリー
金物
収納・内装
建築資材
水まわり
防犯
耐震・防災
ペット用品
接着・テープ・清掃・補修
道具・工具
お役立ちコーナー
豆知識
ご利用方法

FM割れ止めビス

ベースプレートに おすすめのビス。



■スミ打ちでの使用に最適!ベースプレートも割れにくい。
■環境に優しい三価クロメートメッキを使用。

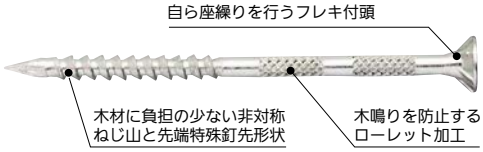

⚠ 施工上のご注意

●ベースプレートの壁固定には必ずFM割れ止めビス3.5×65mmをご使用ください。
●ベースプレートは大変かたい材質でできていますので、必ず下穴をあけてからご使用ください。

マツ六 FM割れ止めビス

商品コード	サイズ	入数	価格
111-0312	3.5×50mm	100本	1パック 1,450円（税抜き）
111-0313	3.5×65mm	75本	

●材質・表面処理：鉄・三価クロメート

BAUHAUS ワッシャー&ビスキャップ

売れ筋 人気があります





ビスキャップ用ワッシャーをビスでベースプレートに取付けます。
（FM割れ止めビスをご使用いただけます）

ビスキャップを上からパチッとはめこみます。

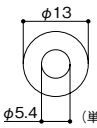

マツ六
ビスキャップ用ワッシャー
040-2328 BH-12 Zワッシャー
1箱（100個入） 2,200円（税抜き）
●材質：亜鉛合金

マツ六 ビスキャップ

商品コード	品番	色	価格
040-2310	BH-11MB(Z88)	Mブラウン用	1箱（100個入） 1,100円（税抜き）
040-2325	BH-11MO(Z87)	Mオーク用	
040-2315	BH-11C(Z84)	クリア用	
040-2320	BH-11W(Z81)	ホワイト用	

●材質：PE ●サイズ：φ16mm

使用イメージ



BH-11MB(Z88)（Mブラウン用）　BH-11MO(Z87)（Mオーク用）　BH-11C(Z84)（クリア用）　BH-11W(Z81)（ホワイト用）

⚠ 施工上のご注意

●ビスキャップ用ワッシャーとビスキャップは必ずセットでご使用ください。（ビスキャップだけでは使用できません。）

BAUHAUS ビス隠しシール

Webで詳細図面をご覧頂けます。

売れ筋 人気があります

ベースプレートに打った ビス頭をかくします。

天然木だから目立ちにくい!



1枚 10チップ

使用イメージ



BH-28MB（Mブラウン用）　BH-28MO（Mオーク用）　BH-28C（クリア用）　BH-28W（ホワイト用）

マツ六 ビス隠しシール

商品コード	品番	色	価格
040-2295	BH-28MB	Mブラウン用	1枚（10チップ） 750円（税抜き）
040-2298	BH-28MO	Mオーク用	
040-2296	BH-28C	クリア用	
040-2297	BH-28W	ホワイト用	

●材質：天然木 ●サイズ：φ14mm

BAUHAUS 手すり・ベースプレート用補修塗料

ベースプレートの木口に。



Mブラウン用　Mオーク用　クリア用　ホワイト用

塗り面積（1回塗り） 50g 約0.4㎡

⚠ 使用上のご注意

●ご使用前によく振ってお使いください。（保存中に沈殿を生じることがあります）

マツ六 手すり・ベースプレート用補修塗料

商品コード	品番	色	価格
040-2305	BH-27MB	Mブラウン用	1本 4,200円（税抜き）
040-2308	BH-27MO	Mオーク用	
040-2306	BH-27C	クリア用	
040-2307	BH-27W	ホワイト用	

●内容量：50g ●ハケ付

最新情報はこちらから
バリアフリー
手すり
屋外用手すり
室内用手すり
トイレ用手すり
浴室用手すり
据置式手すり
手すり以外の商品
感染症対策
玄関
階段・廊下
トイレ
浴室・洗面所
寝室・居間
屋外
バリアフリー
金物
収納・内装
建築資材
水まわり
防犯
耐震・防災
ペット用品
接着・テープ・清掃・補修
道具・工具
お役立ちコーナー
豆知識
ご利用方法

最新情報は
こちらから

バリアフリー
手すり
屋外用手すり
室内用手すり
トイレ用手すり
浴室用手すり
据置式手すり
手すり以外の商品
感染症対策
玄関
階段・廊下
トイレ
浴室・洗面所
寝室・居間
屋外
バリアフリー
金物
収納・内装
建築資材
水まわり
防犯
耐震・防災
ペット用品
接着・テープ・清掃・補修
道具・工具
お役立ちコーナー
豆知識
ご利用方法

BAUHAUS ベースプレート用木製カバー

Webで詳細図面・納まり図をご覧頂けます。

大壁用

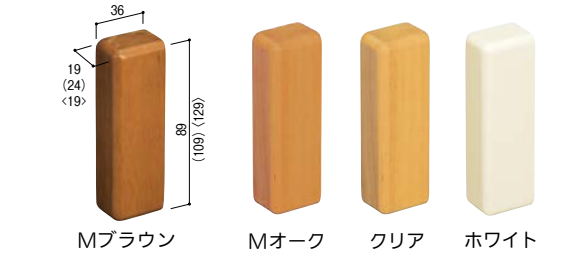

(単位:mm)
※(　　)内は100mm用寸法
※〈　　〉内は120mm用寸法



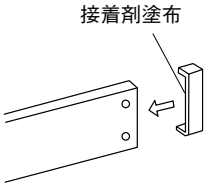

■ベースプレートの切り口(木口)を隠す木製のカバーです。
■木口をスッポリおおって、塗装ののっていない端部の断面を見えなくします。

マツ六 ベースプレート用木製エンドカバー 大壁用

サイズ	商品コード	色	品番	価格
80mm用	040-2610	Mブラウン	BH-29MB	1個 1,500円(税抜き)
	040-2613	Mオーク	BH-29MO	
	040-2611	クリア	BH-29C	
	040-2612	ホワイト	BH-29W	
100mm用	040-2370	Mブラウン	BH-20MB	1個 1,600円(税抜き)
	040-2373	Mオーク	BH-20MO	
	040-2371	クリア	BH-20C	
	040-2372	ホワイト	BH-20W	
120mm用	040-2375	Mブラウン	BH-21MB	1個 1,900円(税抜き)
	040-2378	Mオーク	BH-21MO	
	040-2376	クリア	BH-21C	
	040-2377	ホワイト	BH-21W	

●材質:天然木●両面テープ付(仮止め用)　※箱入数=10個
※ベースプレートへの取付けに別途接着剤が必要です。

真壁用

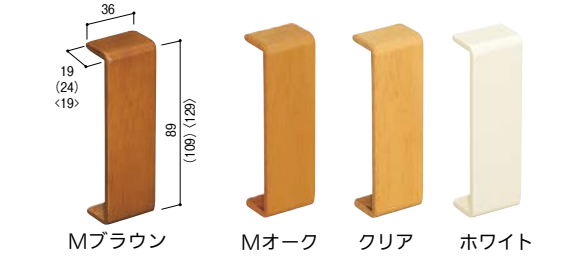

(単位:mm)
※(　　)内は100mm用寸法
※〈　　〉内は120mm用寸法


継ぎ目に


真壁との段差部に

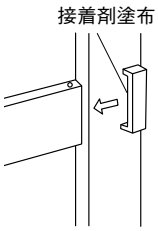

■真壁など、木製ベースプレートをチリ部分に突付けで施工したときに。
■木製ベースプレートの継ぎ目ができる場合にも使用できます。

マツ六 ベースプレート用木製エンドカバー 真壁用

サイズ	商品コード	色	品番	価格
80mm用	040-2615	Mブラウン	BH-30MB	1個 1,500円(税抜き)
	040-2618	Mオーク	BH-30MO	
	040-2616	クリア	BH-30C	
	040-2617	ホワイト	BH-30W	
100mm用	040-2380	Mブラウン	BH-22MB	1個 1,600円(税抜き)
	040-2383	Mオーク	BH-22MO	
	040-2381	クリア	BH-22C	
	040-2382	ホワイト	BH-22W	
120mm用	040-2385	Mブラウン	BH-23MB	1個 1,900円(税抜き)
	040-2388	Mオーク	BH-23MO	
	040-2386	クリア	BH-23C	
	040-2387	ホワイト	BH-23W	

●材質:天然木●両面テープ付(仮止め用)　※箱入数=10個
※ベースプレートへの取付けに別途接着剤が必要です。

出隅用

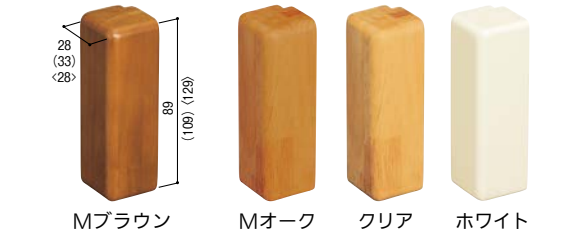

(単位:mm)
※(　　)内は100mm用寸法
※〈　　〉内は120mm用寸法



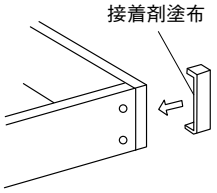

■出隅部分で木製ベースプレートを用いる場合に。
必ずどちらかは露出してしまう切り口(木口)を隠します。

マツ六 ベースプレート用木製カバー 出隅用

サイズ	商品コード	色	品番	価格
80mm用	040-2620	Mブラウン	BH-31MB	1個 3,200円(税抜き)
	040-2623	Mオーク	BH-31MO	
	040-2621	クリア	BH-31C	
	040-2622	ホワイト	BH-31W	
100mm用	040-2390	Mブラウン	BH-24MB	
	040-2393	Mオーク	BH-24MO	
	040-2391	クリア	BH-24C	
	040-2392	ホワイト	BH-24W	
120mm用	040-2395	Mブラウン	BH-25MB	1個 3,800円(税抜き)
	040-2398	Mオーク	BH-25MO	
	040-2396	クリア	BH-25C	
	040-2397	ホワイト	BH-25W	

●材質:天然木●両面テープ付(仮止め用)　※箱入数=10個
※ベースプレートへの取付けに別途接着剤が必要です。

BAUHAUS 木製ベースエンド

Webで詳細図面・納まり図をご覧頂けます。

大壁用



■ベースプレートの切り口(木口)を丸く納める、
カマボコ型の化粧材です。

マツ六 木製ベースエンド

サイズ	商品コード	色	品番	価格
80mm用	040-2215	Mブラウン	BH-32MB	1個 800円 (税抜き)
	040-2218	Mオーク	BH-32MO	
	040-2216	クリア	BH-32C	
	040-2217	ホワイト	BH-32W	
100mm用	040-2210	Mブラウン	BH-01MB	
	040-2213	Mオーク	BH-01MO	
	040-2211	クリア	BH-01C	
	040-2212	ホワイト	BH-01W	
120mm用	040-2220	Mブラウン	BH-02MB	
	040-2223	Mオーク	BH-02MO	
	040-2221	クリア	BH-02C	
	040-2222	ホワイト	BH-02W	

●材質:天然木　※箱入数＝10個
※ベースプレートへの取付けには別途接着剤が必要です。

(単位:mm)
※(　　)内は100mm用寸法
※〈　　〉内は120mm用寸法



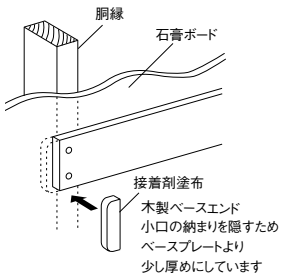

BAUHAUS PCベースエンドコーナー

Webで詳細図面・納まり図をご覧頂けます。

大壁用
出隅用

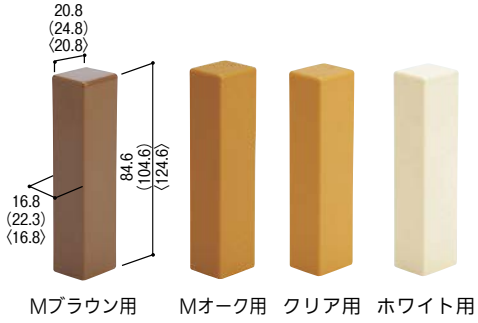

■大壁のエンド部・出隅(コーナー)部、
どちらでも使える樹脂製のカバーです。

マツ六 PCベースエンドコーナー

サイズ	商品コード	色	品番	価格
80mm 用	040-2235	Mブラウン用	BH-33MB	1個 400円 (税抜き)
	040-2238	Mオーク用	BH-33MO	
	040-2236	クリア用	BH-33C	
	040-2237	ホワイト用	BH-33W	
100mm 用	040-2230	Mブラウン用	BH-03MB	
	040-2233	Mオーク用	BH-03MO	
	040-2231	クリア用	BH-03C	
	040-2232	ホワイト用	BH-03W	
120mm 用	040-2240	Mブラウン用	BH-04MB	
	040-2243	Mオーク用	BH-04MO	
	040-2241	クリア用	BH-04C	
	040-2242	ホワイト用	BH-04W	

●材質:ABS樹脂　※箱入数＝10個
※表面側、木口側の寸法が異なりますのでご注意ください。
※付属の両面テープで取付けてください。

(単位:mm)
※(　　)内は100mm用寸法
※〈　　〉内は120mm用寸法

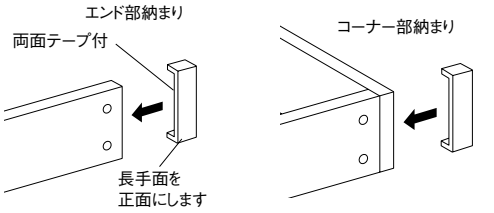

BAUHAUS ベースプレート用木口シール

Webで詳細図面をご覧頂けます。



■ベースプレートの色味に合わせた天然木の木口テープです。 動画
■カッターで切断できます。
■カバーと比べスッキリした仕上がりです。
■目盛り付はくり紙だからハサミで簡単にカットできます。

1巻 5m



マツ六 木製ベースプレート用木口シール

サイズ	商品コード	色	品番	価格
100mm 幅用 (20mm厚)	040-2630	Mブラウン用	BH-34MB	1巻(5m) 3,900円 (税抜き)
	040-2633	Mオーク用	BH-34MO	
	040-2631	クリア用	BH-34C	
	040-2632	ホワイト用	BH-34W	
80・120mm 幅用 (15mm厚)	040-2635	Mブラウン用	BH-35MB	1巻(5m) 3,100円 (税抜き)
	040-2638	Mオーク用	BH-35MO	
	040-2636	クリア用	BH-35C	
	040-2637	ホワイト用	BH-35W	

●材質:天然木 ●厚み:0.23mm　※箱入数＝60巻

最新情報は
こちらから
バリアフリー
手すり
屋外用手すり
室内用手すり
トイレ用手すり
浴室用手すり
据置式手すり
手すり以外の商品
感染症対策
玄関
階段・廊下
トイレ
浴室・洗面所
寝室・居間
屋外
バリアフリー
金物
収納・内装
建築資材
水まわり
防犯
耐震・防災
ペット用品
接着・テープ・清掃・補修
道具・工具
お役立ちコーナー
豆知識
ご利用方法

BAUHAUS 35セレクトシリーズ部品一覧

施工方法 詳しくはP.108～をご覧ください。

BAUHAUS 35 Select Series

しっかり支える 直径 35mm

高齢者住宅リフォームに最適！
機能を大切に、連続した手すりのための
部品を数多く取揃えました。



ブラケット横型

35ブラケット横型カバー付 P.134	ブラウン	040-1010	BD-01B
	ゴールド	040-1011	BD-01G
	シルバー	040-1012	BD-01S
	1個 1,250円(税抜き)		
35ブラケット横型 P.135	ブラウン	040-1020	BD-03B
	ゴールド	040-1021	BD-03G
	シルバー	040-1022	BD-03S
	1個 1,000円(税抜き)		
35ブラケット横型Nカバー付 P.134	ブラウン	040-5040	BD-54B
	ゴールド	040-5041	BD-54G
	シルバー	040-5042	BD-54S
	1個 2,100円(税抜き)		
35ジョイントブラケット横型カバー付 P.135	ブラウン	040-5090	BD-63B
	ゴールド	040-5091	BD-63G
	シルバー	040-5092	BD-63S
	1個 2,800円(税抜き)		
35出幅調整ブラケット P.135	ブラウン	040-1156	BD-41B
	ゴールド	040-1157	BD-41G
	シルバー	040-1158	BD-41S
	1個 2,800円(税抜き)		
35通しブラケット横型 P.135	ブラウン	040-1015	BD-02B
	ゴールド	040-1016	BD-02G
	シルバー	040-1017	BD-02S
	1個 1,600円(税抜き)		
35首振ブラケット横型カバー付 P.136	ブラウン	040-5155	BD-73B
	ゴールド	040-5156	BD-73G
	シルバー	040-5157	BD-73S
	1個 2,500円(税抜き)		
35首振ブラケット横型 P.136	ブラウン	040-1025	BD-04B
	ゴールド	040-1026	BD-04G
	シルバー	040-1027	BD-04S
	1個 2,000円(税抜き)		
35・32直受フレキシブルブラケットK P.138	ブラウン	040-5520	BDE-14B
	ゴールド	040-5521	BDE-14G
	シルバー	040-5522	BDE-14S
	1個 5,500円(税抜き)		
35自在ブラケットカバー付 P.138	ブラウン	040-5070	BD-60B
	ゴールド	040-5071	BD-60G
	シルバー	040-5072	BD-60S
	1個 6,300円(税抜き)		
35短首ブラケット横型カバー付 P.134	ブラウン	040-5140	BD-71B
	ゴールド	040-5141	BD-71G
	シルバー	040-5142	BD-71S
	1個 1,600円(税抜き)		

ブラック色はこちら P.31

35セレクトシーズに
新色登場！



BAUHAUS
35セレクトシリーズ
ブラック

ブラケットエンド

35エンドブラケットカバー付 P.140	ブラウン	040-1045	BD-08B
	ゴールド	040-1046	BD-08G
	シルバー	040-1047	BD-08S
	1個 2,100円(税抜き)		
35エンドブラケット金属カバー付 P.141	ブラウン	040-5095	BD-64B
	ゴールド	040-5096	BD-64G
	シルバー	040-5097	BD-64S
	1個 2,400円(税抜き)		
35入隅用エンドブラケットカバー付 P.140	ブラウン	040-5025	BD-51B
	ゴールド	040-5026	BD-51G
	シルバー	040-5027	BD-51S
	1個 2,300円(税抜き)		
35横受エンドブラケット左用 P.142	ブラウン	040-1060	BD-10LB
	ゴールド	040-1061	BD-10LG
	シルバー	040-1062	BD-10LS
	1個 1,900円(税抜き)		
35横受エンドブラケット右用 P.142	ブラウン	040-1055	BD-10RB
	ゴールド	040-1056	BD-10RG
	シルバー	040-1057	BD-10RS
	1個 1,900円(税抜き)		
35出幅調整エンドブラケットカバー付左用 P.142	ブラウン	040-5115	BD-66LB
	ゴールド	040-5116	BD-66LG
	シルバー	040-5117	BD-66LS
	1個 3,700円(税抜き)		
35出幅調整エンドブラケットカバー付右用 P.142	ブラウン	040-5110	BD-66RB
	ゴールド	040-5111	BD-66RG
	シルバー	040-5112	BD-66RS
	1個 3,700円(税抜き)		
35Eエンドブラケットカバー付 P.144	ブラウン	040-5020	BD-50B
	ゴールド	040-5021	BD-50G
	シルバー	040-5022	BD-50S
	1個 1,450円(税抜き)		
35Eエンドブラケット P.144	ブラウン	040-1050	BD-09B
	ゴールド	040-1051	BD-09G
	シルバー	040-1052	BD-09S
	1個 1,350円(税抜き)		

ベースプレート用ブラケット

35ベースプレート用ブラケット横型カバー付 P.137	ブラウン	040-5075	BD-61B
	ゴールド	040-5076	BD-61G
	シルバー	040-5077	BD-61S
	1個 2,000円(税抜き)		
35ベースプレート用エンドブラケットカバー付左用 P.137	ブラウン	040-5080	BD-62LB
	ゴールド	040-5081	BD-62LG
	シルバー	040-5082	BD-62LS
	1個 2,500円(税抜き)		
35ベースプレート用エンドブラケットカバー付右用 P.137	ブラウン	040-5085	BD-62RB
	ゴールド	040-5086	BD-62RG
	シルバー	040-5087	BD-62RS
	1個 2,500円(税抜き)		

出隅・入隅ブラケット

35・32出隅コーナーブラケットN P.139	ブラウン	040-1268	BDE-08B
	ゴールド	040-1269	BDE-08G
	シルバー	040-1270	BDE-08S
	1個 6,500円(税抜き)		
35・32入隅コーナーブラケットN P.139	ブラウン	040-1274	BDE-09B
	ゴールド	040-1275	BDE-09G
	シルバー	040-1276	BDE-09S
	1個 7,300円(税抜き)		
35・32出隅自在ブラケットK P.139	ブラウン	040-5510	BDE-12B
	ゴールド	040-5511	BDE-12G
	シルバー	040-5512	BDE-12S
	1個 7,400円(税抜き)		
35・32角度増しカップ P.139	ブラウン	040-5530	BDE-16B
	ゴールド	040-5531	BDE-16G
	シルバー	040-5532	BDE-16S
	1個 1,700円(税抜き)		
35・32入隅自在ブラケットK P.139	ブラウン	040-5515	BDE-13B
	ゴールド	040-5516	BDE-13G
	シルバー	040-5517	BDE-13S
	1個 8,000円(税抜き)		
35・32入隅自在ブラケット真壁対応K P.138	ブラウン	040-5525	BDE-15B
	ゴールド	040-5526	BDE-15G
	シルバー	040-5527	BDE-15S
	1個 9,800円(税抜き)		

エンドキャップ

35エンドキャップ P.149	ブラウン	040-1065	BD-11B
	ゴールド	040-1066	BD-11G
	シルバー	040-1064	BD-11S
	1個 650円(税抜き)		
35Eエンドキャップ P.149	ブラウン	040-1070	BD-12B
	ゴールド	040-1071	BD-12G
	シルバー	040-1072	BD-12S
	1個 650円(税抜き)		
35BFエンドキャップ P.149	ブラウン	040-1067	BD-42B
	ゴールド	040-1068	BD-42G
	シルバー	040-1069	BD-42S
	1個 2,900円(税抜き)		
35Rエンドキャップ P.149	ブラウン	040-5135	BD-70B
	ゴールド	040-5136	BD-70G
	シルバー	040-5137	BD-70S
	1個 3,000円(税抜き)		
35木製エンドキャップ P.149	Mブラウン	040-1115	BD-19MB
	Mオーク	040-1114	BD-19MO
	クリア	040-1116	BD-19C
	ホワイト	040-1113	BD-19W
	1個 900円(税抜き)		

Re 35Rエンドキャップ(BD-70)のアルミダイキャスト部分には再生アルミ合金を使用し、地球環境への配慮を行っております。

スタンド

35自立スタンド P.146	ブラウン	040-5065	BD-59B
	ゴールド	040-5066	BD-59G
	シルバー	040-5067	BD-59S
	1個 10,500円(税抜き)		

スリムブラケット

35出幅調整スリムブラケットカバー付  P.136	ブラウン	040-5120	BD-67B
	ゴールド	040-5121	BD-67G
	シルバー	040-5122	BD-67S
	1個	3,100円(税抜き)	
35出幅調整スリムエンドブラケットカバー付左用  P.136	ブラウン	040-5145	BD-72LB
	ゴールド	040-5146	BD-72LG
	シルバー	040-5147	BD-72LS
	1個	3,400円(税抜き)	
35出幅調整スリムエンドブラケットカバー付右用  P.136	ブラウン	040-5150	BD-72RB
	ゴールド	040-5151	BD-72RG
	シルバー	040-5152	BD-72RS
	1個	3,400円(税抜き)	
35スリムエンドブラケットカバー付  P.146	ブラウン	040-5050	BD-56B
	ゴールド	040-5051	BD-56G
	シルバー	040-5052	BD-56S
	1個	2,200円(税抜き)	
35首振スリムエンドブラケットカバー付  P.146	ブラウン	040-5060	BD-58B
	ゴールド	040-5061	BD-58G
	シルバー	040-5062	BD-58S
	1個	3,400円(税抜き)	
35縦枠用スリムブラケットカバー付  P.145	ブラウン	040-5010	BD-48B
	ゴールド	040-5011	BD-48G
	シルバー	040-5012	BD-48S
	1個	2,200円(税抜き)	
35縦枠用持出スリムブラケットカバー付  上下セット P.145	ブラウン	040-5015	BD-49B
	ゴールド	040-5016	BD-49G
	シルバー	040-5017	BD-49S
	1セット	4,300円(税抜き)	
35入隅用首振スリムエンドブラケットカバー付  P.146	ブラウン	040-5055	BD-57B
	ゴールド	040-5056	BD-57G
	シルバー	040-5057	BD-57S
	1個	3,400円(税抜き)	
35真壁用スリムエンドブラケットカバー付  P.147	ブラウン	040-1117	BD-47B
	ゴールド	040-1118	BD-47G
	シルバー	040-1119	BD-47S
	1個	2,000円(税抜き)	
35真壁用スリム通しブラケットカバー付  P.147	ブラウン	040-5030	BD-52B
	ゴールド	040-5031	BD-52G
	シルバー	040-5032	BD-52S
	1個	2,000円(税抜き)	

特殊ブラケット

35入隅用縦型ブラケットカバー付  P.145	ブラウン	040-5100	BD-65B
	ゴールド	040-5101	BD-65G
	シルバー	040-5102	BD-65S
	1個	3,400円(税抜き)	
35出隅スリム座ブラケットカバー付  P.148	ブラウン	040-1137	BD-45B
	ゴールド	040-1138	BD-45G
	シルバー	040-1139	BD-45S
	1個	2,000円(税抜き)	
35半受出隅スリム座ブラケットカバー付  P.148	ブラウン	040-1127	BD-46B
	ゴールド	040-1128	BD-46G
	シルバー	040-1129	BD-46S
	1個	2,100円(税抜き)	
35出隅ブラケットカバー付  P.148	ブラウン	040-1080	BD-14B
	ゴールド	040-1081	BD-14G
	シルバー	040-1082	BD-14S
	1個	1,850円(税抜き)	
35コーナーブラケット  P.143	ブラウン	040-1075	BD-13B
	ゴールド	040-1076	BD-13G
	シルバー	040-1077	BD-13S
	1個	2,800円(税抜き)	
35コーナーブラケット金属カバー付  P.143	ブラウン	040-5125	BD-68B
	ゴールド	040-5126	BD-68G
	シルバー	040-5127	BD-68S
	1個	3,800円(税抜き)	
35自在ソケット  P.148	ブラウン	040-1193	BD-43B
	ゴールド	040-1194	BD-43G
	シルバー	040-1195	BD-43S
	1個	4,200円(税抜き)1	
35Nエンドソケット  P.148	ブラウン	040-1178	BD-40B
	ゴールド	040-1179	BD-40G
	シルバー	040-1183	BD-40S
	1個	1,400円(税抜き)	
35ベースソケット  P.149	ブラウン	040-1180	BD-29B
	ゴールド	040-1181	BD-29G
	シルバー	040-1182	BD-29S
	1個	1,550円(税抜き)	

ジョイント

35D直ジョイント  P.151	ブラウン	040-1085	BD-15B
	ゴールド	040-1086	BD-15G
	シルバー	040-1087	BD-15S
	1個	2,000円(税抜き)	
35直ジョイント  P.151	ブラウン	040-1090	BD-16B
	ゴールド	040-1091	BD-16G
	シルバー	040-1092	BD-16S
	1個	850円(税抜き)	
35N自在ジョイント  P.150	ブラウン	040-1190	BD-36B
	ゴールド	040-1191	BD-36G
	シルバー	040-1192	BD-36S
	1個	4,600円(税抜き)	
35L自在ジョイント  P.150	ブラウン	040-1135	BD-23B
	ゴールド	040-1136	BD-23G
	シルバー	040-1134	BD-23S
	1個	1,850円(税抜き)	
35自在ジョイント  P.150	ブラウン	040-1105	BD-18B
	ゴールド	040-1106	BD-18G
	シルバー	040-1107	BD-18S
	1個	3,900円(税抜き)	
35S自在ジョイント  P.150	ブラウン	040-5160	BD-74B
	ゴールド	040-5161	BD-74G
	シルバー	040-5162	BD-74S
	1個	2,600円(税抜き)	
35Lコーナー  P.151	ブラウン	040-1110	BD-19B
	ゴールド	040-1111	BD-19G
	シルバー	040-1112	BD-19S
	1個	1,100円(税抜き)	
35Tジョイント  P.152	ブラウン	040-1185	BD-35B
	ゴールド	040-1186	BD-35G
	シルバー	040-1187	BD-35S
	1個	1,250円(税抜き)	
35丸棒用自在ソケット  P.152	ブラウン	040-1196	BD-44B
	ゴールド	040-1197	BD-44G
	シルバー	040-1198	BD-44S
	1個	4,200円(税抜き)	
35チーズ  P.152	ブラウン	040-1160	BD-24B
	ゴールド	040-1161	BD-24G
	シルバー	040-1162	BD-24S
	1個	1,350円(税抜き)	
35三方  P.152	ブラウン	040-1168	BD-26B
	ゴールド	040-1169	BD-26G
	シルバー	040-1170	BD-26S
	1個	1,600円(税抜き)	
35四方ヒッパリ  P.152	ブラウン	040-1172	BD-27B
	ゴールド	040-1173	BD-27G
	シルバー	040-1174	BD-27S
	1個	1,700円(税抜き)	
35クロス  P.152	ブラウン	040-1164	BD-25B
	ゴールド	040-1165	BD-25G
	シルバー	040-1166	BD-25S
	1個	1,450円(税抜き)	

ブラケット縦型

35ブラケット縦型カバー付  P.144	ブラウン	040-1030	BD-05B
	ゴールド	040-1031	BD-05G
	シルバー	040-1032	BD-05S
	1個	1,350円(税抜き)	
35ブラケット縦型  P.144	ブラウン	040-1040	BD-07B
	ゴールド	040-1041	BD-07G
	シルバー	040-1042	BD-07S
	1個	1,050円(税抜き)	
35通しブラケット縦型  P.144	ブラウン	040-1035	BD-06B
	ゴールド	040-1036	BD-06G
	シルバー	040-1037	BD-06S
	1個	1,550円(税抜き)	

スペーサー

木製スペーサー小判座  P.135	6mm	040-2250	BH-05
	1個	750円(税抜き)	
	9mm	040-2260	BH-06
	1個	900円(税抜き)	
木製スペーサー08用座  P.140	6mm	040-2270	BH-07
	1個	750円(税抜き)	
	9mm	040-2280	BH-08
	1個	900円(税抜き)	
木製スペーサーコーナー用  P.143	6mm	040-2281	BH-18
	1個	750円(税抜き)	
	9mm	040-2282	BH-19
	1個	900円(税抜き)	

※手すり棒はBAUHAUSシリーズの木製手すり棒をご使用ください。他社品・他シリーズとの併用はおやめください。

手すり棒はこちら P.116
BAUHAUS
35木製手すり棒


BAUHAUS 35セレクトシリーズ

Webで詳細図面・納まり図をご覧頂けます。 介護保険 改修

売れ筋 人気があります

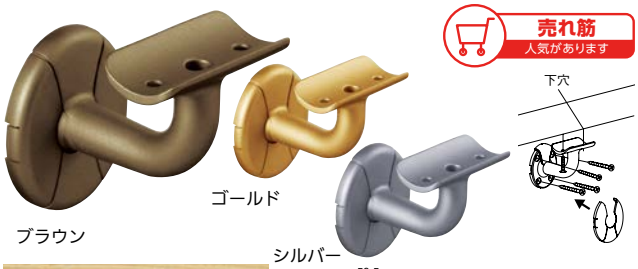



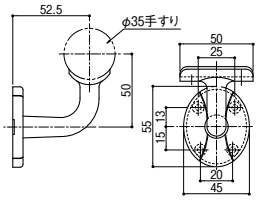

マツ六 35ブラケット横型カバー付

（単位：mm）

商品コード	色	品番	価格
040-1010	ブラウン	BD-01B	1個 1,250円（税抜き）
040-1011	ゴールド	BD-01G	
040-1012	シルバー	BD-01S	

●材質：亜鉛合金、ABS樹脂●付属ねじ：壁取付け用⊕皿タッピンねじ（3.5×40）4本、手すり取付け用⊕丸皿タッピンねじ（3.5×20）2本　※箱入数＝10個
※木下地に取付けやすいようねじ穴を斜めにあけています。





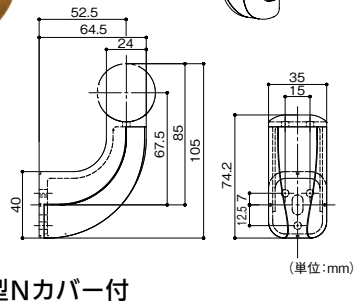

（単位：mm）

マツ六 35ブラケット横型Nカバー付

商品コード	色	品番	価格
040-5040	ブラウン	BD-54B	1個 2,100円（税抜き）
040-5041	ゴールド	BD-54G	
040-5042	シルバー	BD-54S	

●材質：亜鉛合金、ABS樹脂●付属ねじ：壁取付け用⊕なべタッピンねじ（4×40）3本、手すり取付け用⊕なべタッピンねじ（4×20）2本　※箱入数＝10個





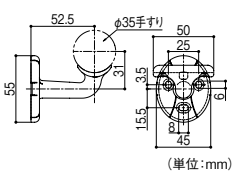

（単位：mm）

マツ六 35短首ブラケット横型カバー付

商品コード	色	品番	価格
040-5140	ブラウン	BD-71B	1個 1,600円（税抜き）
040-5141	ゴールド	BD-71G	
040-5142	シルバー	BD-71S	

●材質：亜鉛合金、ABS樹脂●付属ねじ：壁取付け用⊕皿タッピンねじ（4.5×40）3本、手すり取付け用⊕丸皿タッピンねじ（3.5×20）2本　※箱入数＝10個　※ロングスパン1400はご使用いただけません。

20個セットならさらにお得！



お得パック 1セット20個入 お買得

BD-01 20個1セット

マツ六 35ブラケット横型カバー付

商品コード	色	価格
070-1200	ブラウン	1セット 25,000円（税抜き）
070-1201	ゴールド	
070-1202	シルバー	

ブラケット横型Nカバー付の特長

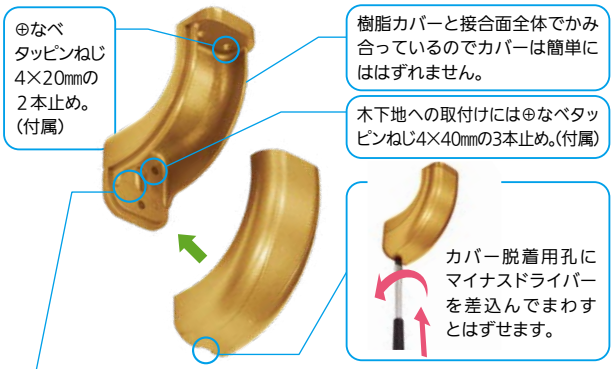

M6アンカー（長さ50mm以上）を使ってコンクリート下地に取付けできます。
（1本止め、アンカーは別売りです。）

コンクリート壁に止めるなら（下穴φ6.4）

261-0105	243-0221	243-0121
オールアンカー ステンレス製 SC-660 →P.153	デルタゴンビット SDSプラス φ6.4 →P.782	デルタゴンビット 振動用 φ6.4 →P.782



短首ブラケット横型カバー付の特長

木製ベースプレート80mm幅の場合でも、エンドブラケットカバー付などと併用することができます。

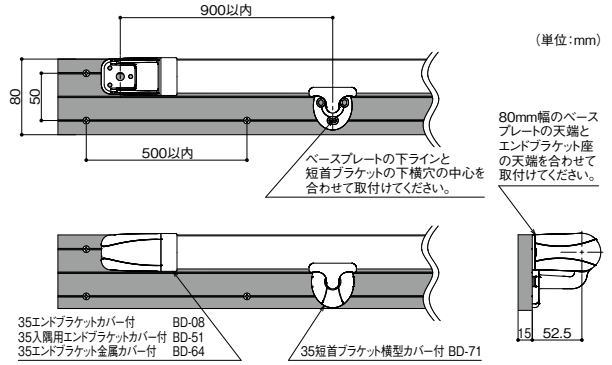





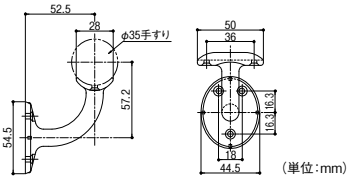

（単位：mm）

マツ六 35ブラケット横型

商品コード	色	品番	価格
040-1020	ブラウン	BD-03B	1個 1,000円（税抜き）
040-1021	ゴールド	BD-03G	
040-1022	シルバー	BD-03S	

●材質：亜鉛合金●付属ねじ：壁取付け用⊕皿タッピンねじ（3.5×40）3本、手すり取付け用⊕丸皿タッピンねじ（3.5×20）2本　※箱入数＝10個
※木下地に取付けやすいようねじ穴を斜めにあけています。



※内部で手すり棒をつきあわせてジョイントブラケットとしてもご使用になれます。



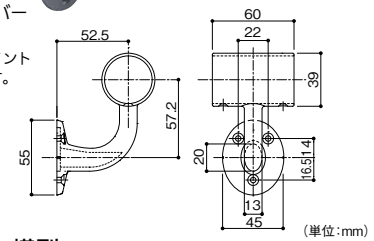

（単位：mm）

マツ六 35通しブラケット横型

商品コード	色	品番	価格
040-1015	ブラウン	BD-02B	1個 1,600円（税抜き）
040-1016	ゴールド	BD-02G	
040-1017	シルバー	BD-02S	

●材質：亜鉛合金●付属ねじ：壁取付け用⊕皿タッピンねじ（3.5×40）3本、手すり取付け用⊕丸皿タッピンねじ（3.5×20）2本　※箱入数＝5個
※木下地に取付けやすいようねじ穴を斜めにあけています。

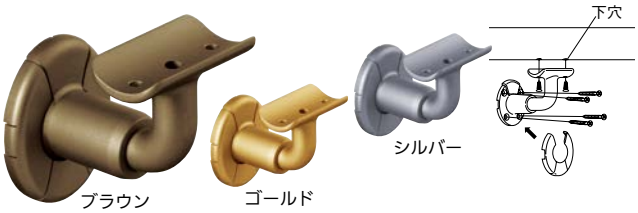



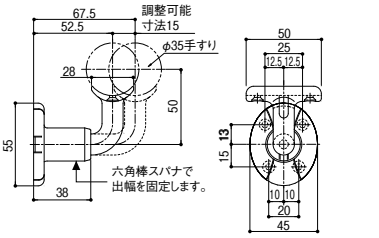

（単位：mm）

マツ六 35出幅調整ブラケット

商品コード	色	品番	価格
040-1156	ブラウン	BD-41B	1個 2,800円（税抜き）
040-1157	ゴールド	BD-41G	
040-1158	シルバー	BD-41S	

●材質：亜鉛合金、ABS樹脂●六角棒スパナ付●付属ねじ：壁取付け用⊕皿タッピンねじ（3.5×40）4本、手すり取付け用⊕丸皿タッピンねじ（3.5×20）2本　※箱入数＝10個
※木下地に取付けやすいようねじ穴を斜めにあけています。
※ロングスパン1400はご使用いただけません。

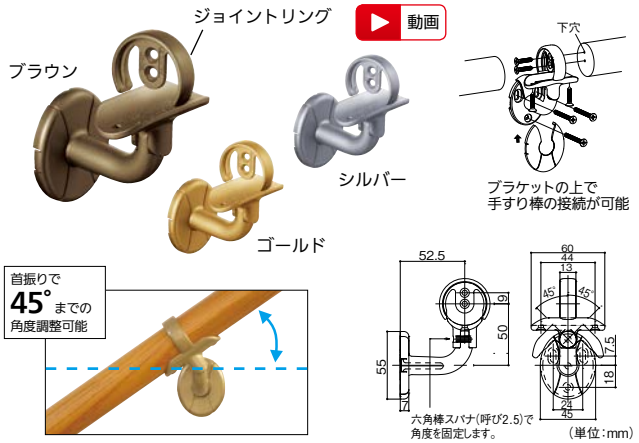

（単位：mm）

マツ六 35ジョイントブラケット横型カバー付

商品コード	色	品番	価格
040-5090	ブラウン	BD-63B	1個 2,800円（税抜き）
040-5091	ゴールド	BD-63G	
040-5092	シルバー	BD-63S	

●材質：亜鉛合金、ABS樹脂●付属ねじ：壁取付け用⊕皿タッピンねじ（4×40）3本、手すり取付け用⊕丸皿タッピンねじ（3.5×20）2本、リング取付け用⊕皿タッピンねじ（3.5×20）2本●六角棒スパナ（呼び2.5）付　※箱入数＝10個
※ロングスパン1400はご使用いただけません。



※ベースプレートとの併用可
※複数枚重ねての使用不可



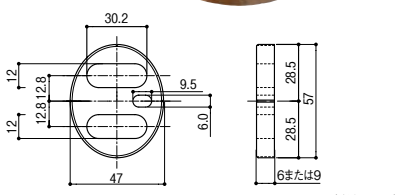

（単位：mm）

マツ六 木製スペーサー小判座

商品コード	サイズ	品番	価格
040-2250	6mm	BH-05	1個 750円（税抜き）
040-2260	9mm	BH-06	1個 900円（税抜き）

●材質：天然木●付属ねじ：⊕皿タッピンねじ3.5×50（ブラウン・ゴールド・シルバー各4本）
●色：Mブラウン　※箱入数＝10個　※ロングスパン1400はご使用いただけません。

木製スペーサー小判座について

ブラケットを段差のある壁に取付ける場合に、段差解消用としてご使用ください。

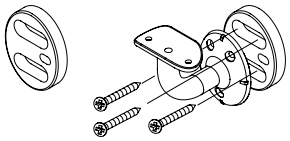

取付けねじについて

●ブラケット壁面取付け用のねじを付属しております。付属のねじを必ずご使用ください。ブラケットに付属されているねじは使用しないでください。十分な強度が得られません。
●寒冷地など石こうボードを2枚貼りしている場合は、別途長いねじをご使用ください。
●3色のねじを付属しております。ご使用のブラケットと同色のねじをご使用ください。

適応ブラケット品番

BD−01・BD−02・BD−03・BD−04・BD−05・BD−06・
BD−07・BD−09・BD−10L・BD−10R・BD−50・BD−60
BE−01・BE−02・BE−03・BE−04・BE−05・BE−06・
BE−07・BE−09・BE−10L・BE−10R・BE−50・BE−60

⚠ 施工上のご注意

●段差解消以外の用途には使用しないでください。
●スペーサーを複数枚重ねて使用しないでください。十分な強度が得られません。

BAUHAUS 35セレクトシリーズ

Webで詳細図面・納まり図をご覧頂けます。 介護保険 改修

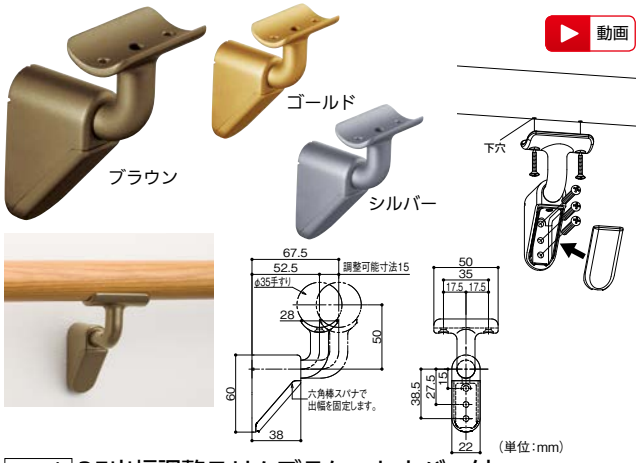

マツ六 35出幅調整スリムブラケットカバー付

商品コード	色	品番	価格
040-5120	ブラウン	BD-67B	1個 3,100円 (税抜き)
040-5121	ゴールド	BD-67G	
040-5122	シルバー	BD-67S	

●材質:亜鉛合金、ABS樹脂●六角棒スパナ付●付属ねじ:壁取付け用⊕なべタッピンねじ(4×40)3本、手すり取付け用⊕丸皿タッピンねじ(3.5×20)2本　※箱入数=10個
※ロングスパン1400はご使用いただけません。

出幅調整スリムブラケットの特長

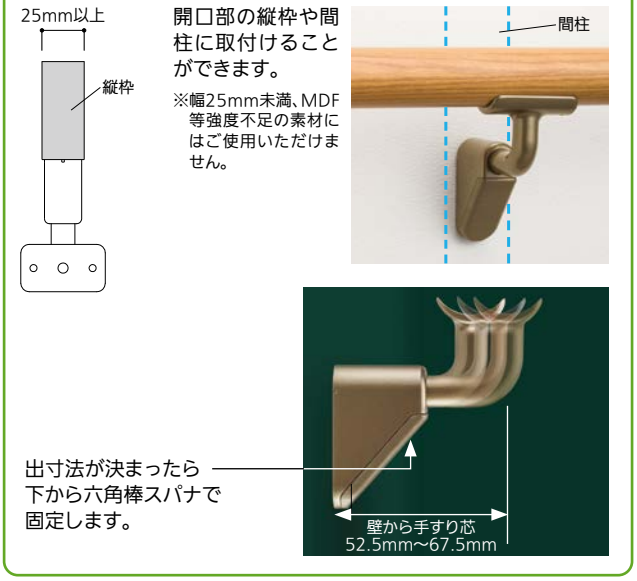

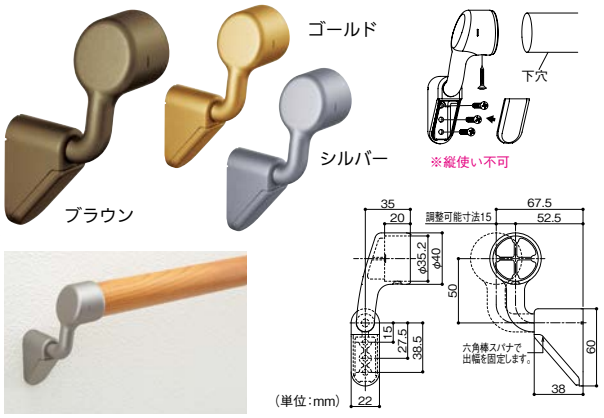

マツ六 35出幅調整スリムエンドブラケットカバー付左用

商品コード	色	品番	価格
040-5145	ブラウン	BD-72LB	1個 3,400円 (税抜き)
040-5146	ゴールド	BD-72LG	
040-5147	シルバー	BD-72LS	

●材質:亜鉛合金、ABS樹脂●六角棒スパナ付●付属ねじ:壁取付け用⊕なべタッピンねじ(4×40)3本、手すり取付け用⊕丸皿タッピンねじ(3.5×20)1本　※箱入数=10個
※ロングスパン1400はご使用いただけません。

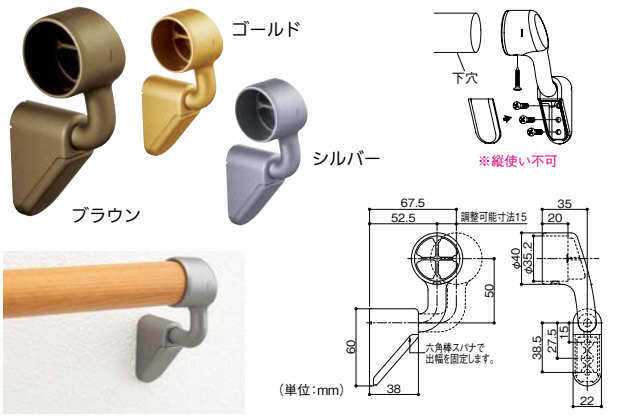

マツ六 35出幅調整スリムエンドブラケットカバー付右用

商品コード	色	品番	価格
040-5150	ブラウン	BD-72RB	1個 3,400円 (税抜き)
040-5151	ゴールド	BD-72RG	
040-5152	シルバー	BD-72RS	

●材質:亜鉛合金、ABS樹脂●六角棒スパナ付●付属ねじ:壁取付け用⊕なべタッピンねじ(4×40)3本、手すり取付け用⊕丸皿タッピンねじ(3.5×20)1本　※箱入数=10個
※ロングスパン1400はご使用いただけません。

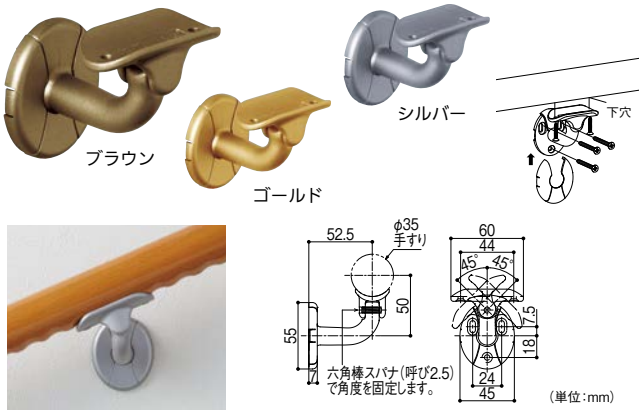

マツ六 35首振ブラケット横型カバー付

商品コード	色	品番	価格
040-5155	ブラウン	BD-73B	1個 2,500円 (税抜き)
040-5156	ゴールド	BD-73G	
040-5157	シルバー	BD-73S	

●材質:亜鉛合金●六角棒スパナ付●付属ねじ:壁取付け用⊕皿タッピンねじ(4×40)3本、手すり取付け用⊕丸皿タッピンねじ(3.5×20)2本　※箱入数=10個
※ロングスパン1400はブラケットピッチ900mm以内になります。

売れ筋 人気があります

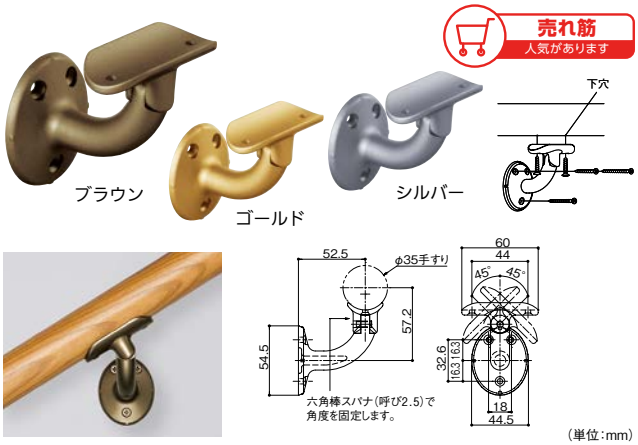

マツ六 35首振ブラケット横型

商品コード	色	品番	価格
040-1025	ブラウン	BD-04B	1個 2,000円 (税抜き)
040-1026	ゴールド	BD-04G	
040-1027	シルバー	BD-04S	

●材質:亜鉛合金●付属ねじ:壁取付け用⊕皿タッピンねじ(3.5×40)3本、手すり取付け用⊕丸皿タッピンねじ(3.5×20)2本　※六角棒スパナ(呼び2.5)が別途必要です。　※箱入数=10個
※木下地に取付けやすいようねじ穴を斜めにあけています。
※ロングスパン1400はブラケットピッチ900mm以内になります。

最新情報はこちらから
バリアフリー
手すり
屋外用手すり
室内用手すり
トイレ用手すり
浴室用手すり
据置式手すり
手すり以外の商品
感染症対策
玄関
階段・廊下
トイレ
浴室・洗面所
寝室・居間
屋外
バリアフリー
金物
収納・内装
建築資材
水まわり
防犯
耐震・防災
ペット用品
接着・テープ・清掃・補修
道具・工具
お役立ちコーナー
豆知識
ご利用方法

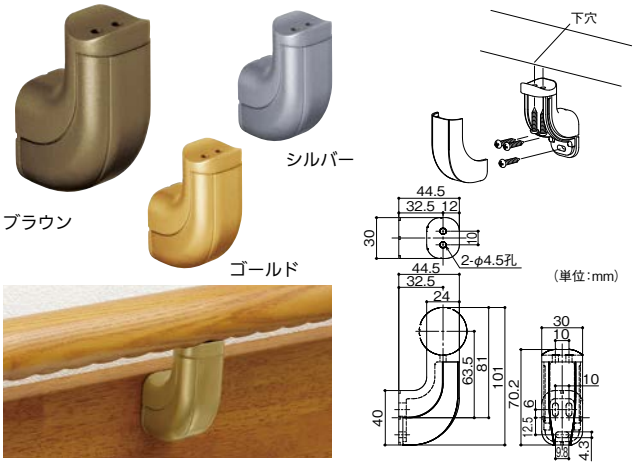

マツ六 35ベースプレート用ブラケット横型カバー付

商品コード	色	品番	価格
040-5075	ブラウン	BD-61B	1個 2,000円 (税抜き)
040-5076	ゴールド	BD-61G	
040-5077	シルバー	BD-61S	

●材質:亜鉛合金、ABS樹脂●付属ねじ:壁取付け用⊕なべタッピンねじ(4×20)3本、手すり取付け用⊕なべタッピンねじ(4×20)2本　※箱入数=10個

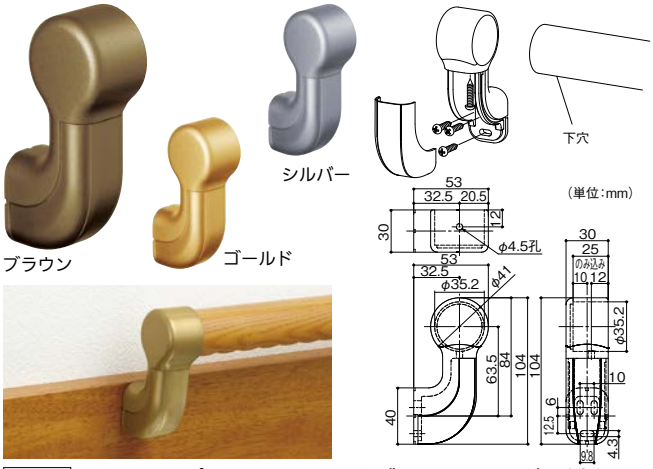

マツ六 35ベースプレート用エンドブラケットカバー付左用

商品コード	色	品番	価格
040-5080	ブラウン	BD-62LB	1個 2,500円 (税抜き)
040-5081	ゴールド	BD-62LG	
040-5082	シルバー	BD-62LS	

●材質:亜鉛合金、ABS樹脂●付属ねじ:壁取付け用⊕なべタッピンねじ(4×20)3本、手すり取付け用⊕なべタッピンねじ(4×20)1本　※箱入数=10個

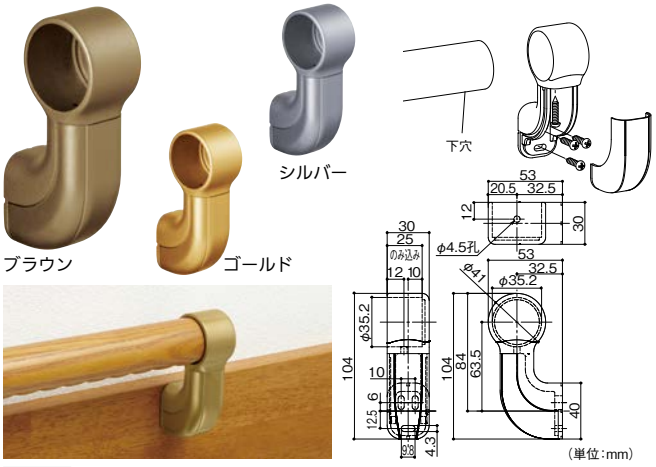

マツ六 35ベースプレート用エンドブラケットカバー付右用

商品コード	色	品番	価格
040-5085	ブラウン	BD-62RB	1個 2,500円 (税抜き)
040-5086	ゴールド	BD-62RG	
040-5087	シルバー	BD-62RS	

●材質:亜鉛合金、ABS樹脂●付属ねじ:壁取付け用⊕なべタッピンねじ(4×20)3本、手すり取付け用⊕なべタッピンねじ(4×20)1本　※箱入数=10個

ベースプレート用ブラケットの特長

製品動画をご覧いただけます。
バリアフリー 室内用手すり QR01-2

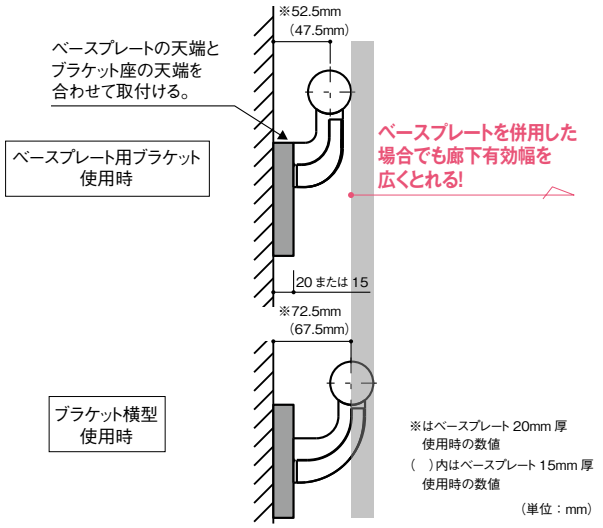

■ 80mm幅(P.126)への取付

80mm幅ベースプレートは500mmピッチ以内で上下ライン上位置の2点で止めてください。

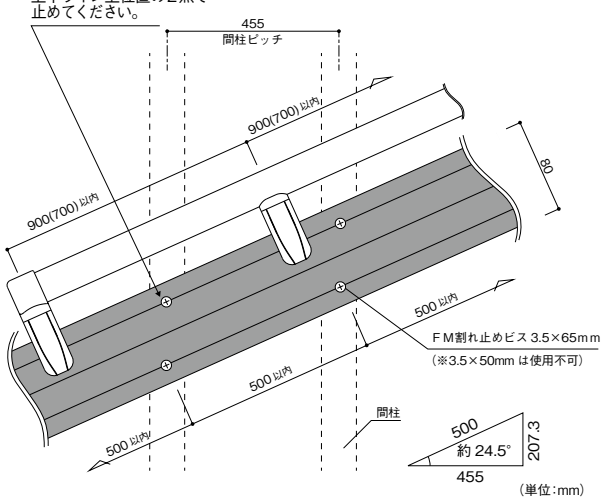

■ 100mm幅(P.127)及び 120mm幅(P.128)への取付

ベースプレート固定ねじは910mm(ピッチ)以内で縦に3本止めてください。

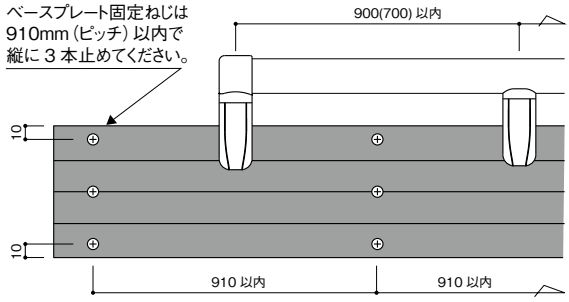

⚠ 施工上のご注意

●ベースプレートはBAUHAUS木製ベースプレート(片面ライン入り)をご使用ください。
●ベースプレートは910mmピッチ(80mm幅の場合は500mm)以内で柱(又は間柱)に固定してください。
また、縦方向のねじ止めはベースプレート中央に1本と各端部から10mmの位置に2本の計3本(80mm幅の場合は上下ライン位置の2点)を固定してください。
●木製ベースプレートは必ずFM割れ止めビス3.5×65mmを使用し固定してください。(50mmは不可)
●ベースプレート用ブラケットはベースプレートの天端とブラケット座の天端を合わせて取付けてください。

BAUHAUS 35セレクトシリーズ

Webで詳細図面・納まり図をご覧頂けます。

売れ筋 人気があります　介護保険 改修

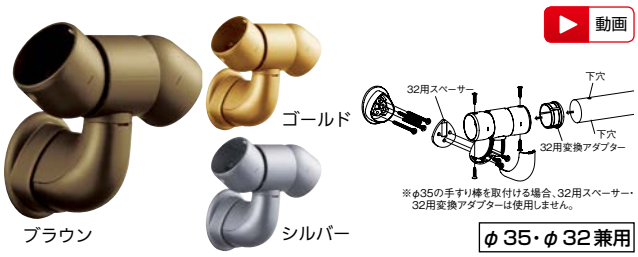

動画

※φ35の手すり棒を取付ける場合、32用スペーサー・32用変換アダプターは使用しません。

φ35・φ32兼用
※図面はφ35の場合

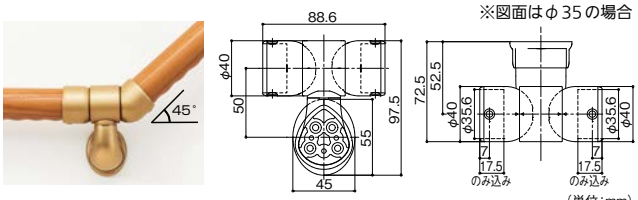

(単位:mm)

マツ六 35・32直受フレキシブルブラケットK

商品コード	色	品番	価格
040-5520	ブラウン	BDE-14B	1個 5,500円 (税抜き)
040-5521	ゴールド	BDE-14G	
040-5522	シルバー	BDE-14S	

●材質:亜鉛合金、ABS樹脂●付属ねじ:壁取付け用⊕皿タッピンねじ(4.0×60)4本、手すり取付け用⊕丸皿タッピンねじ(3.5×16)4本、ブラケット組立用〈φ35〉⊕皿小ねじ(M4×10)3本〈φ32〉⊕皿小ねじ(M4×14)3本●六角棒スパナ(呼び5)付　※箱入数=1個

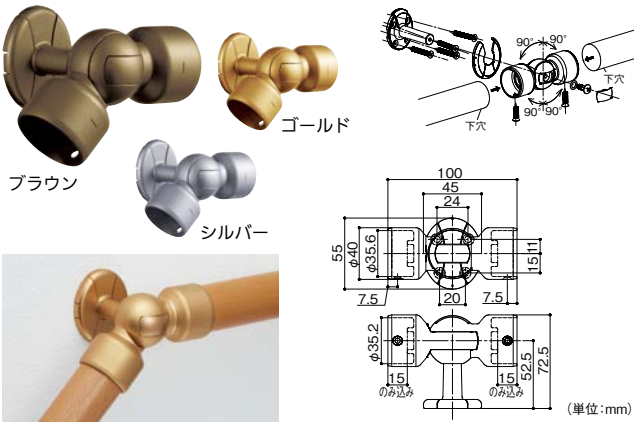

(単位:mm)

マツ六 35自在ブラケットカバー付

商品コード	色	品番	価格
040-5070	ブラウン	BD-60B	1個 6,300円 (税抜き)
040-5071	ゴールド	BD-60G	
040-5072	シルバー	BD-60S	

●材質:亜鉛合金、ABS樹脂●付属ねじ:壁取付け用⊕皿タッピンねじ(4.0×40)4本、手すり取付け用⊕丸皿タッピンねじ(3.5×20)2本、トップ固定ねじ⊕トラス小ねじ(M5×15)1本、ばね座金1枚　※箱入数=1個

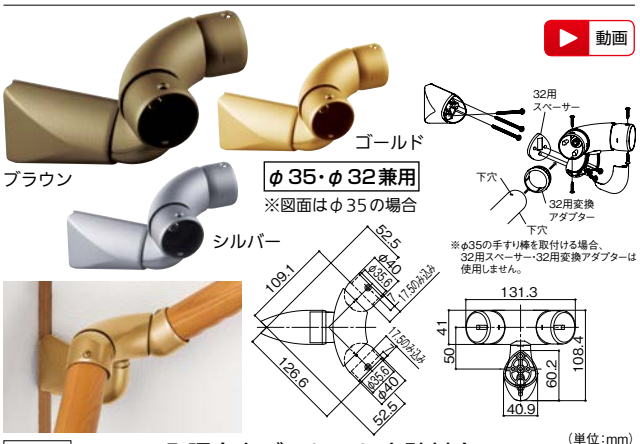

動画

φ35・φ32兼用
※図面はφ35の場合

※φ35の手すり棒を取付ける場合、32用スペーサー・32用変換アダプターは使用しません。

(単位:mm)

マツ六 35・32入隅自在ブラケット真壁対応K

商品コード	色	品番	価格
040-5525	ブラウン	BDE-15B	1個 9,800円 (税抜き)
040-5526	ゴールド	BDE-15G	
040-5527	シルバー	BDE-15S	

●材質:亜鉛合金、ABS樹脂●付属ねじ:壁取付け用⊕皿タッピンねじ(4.0×80)3本、手すり取付け用⊕丸皿タッピンねじ(3.5×16)4本、ブラケット組立用⊕皿小ねじ(M4×16)3本●六角棒スパナ(呼び5)付　※箱入数=1個　※ロングスパン1400はご使用いただけません。
※木製ベースプレートとの併用はできません。

出隅自在・入隅自在・直受フレキシブル・入隅自在ブラケット真壁対応を連続して使用しても、手すり棒は回転しませんので、中間のブラケットは不要です。


900mm以内(ロングスパン1400は1400mm以内)なら、中間にブラケットを取付ける必要はありません。

※転倒・転落を防ぐため、階段などの段差付近や足元が滑りやすい場所では、必ず手すりを連続させてください。

自在ブラケットカバー付の特長

台座を壁にねじ止めした状態で手すり棒の取付けが可能です。

90°まで回転します(手前や奥には動きません)。

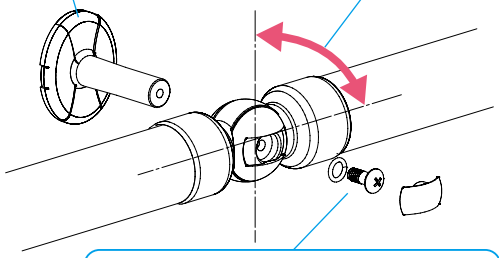

ブラケット組立用固定ねじ(⊕トラス小ねじM5×15)で座と本体の着脱が可能です。

製品動画をご覧いただけます。
バリアフリー 室内用手すり
QR01-2

入隅自在ブラケット真壁対応Kの取付け

⚠ 施工上のご注意

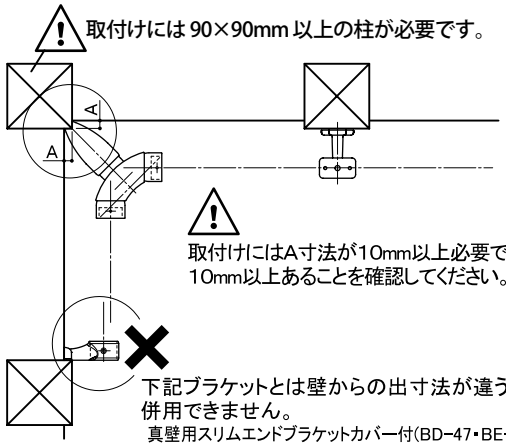

取付けには90×90mm以上の柱が必要です。

取付けにはA寸法が10mm以上必要です。10mm以上あることを確認してください。

下記ブラケットとは壁からの出寸法が違うため併用できません。
真壁用スリムエンドブラケットカバー付(BD-47・BE-47)
真壁用スリム通しブラケットカバー付(BD-52・BE-52)
入隅用首振スリムエンドブラケットカバー付(BD-57・BE-57)

Webで詳細図面・納まり図をご覧頂けます。

売れ筋 人気があります　介護保険 改修



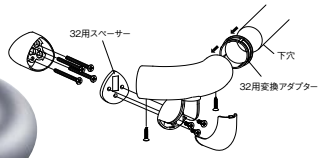

※φ35の手すり棒を取付ける場合、32用スペーサー・32用変換アダプターは使用しません。

動画

マツ穴 35・32出隅コーナーブラケットN



φ35・φ32兼用
※図面はφ35の場合

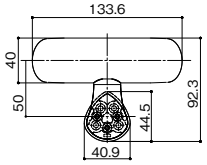

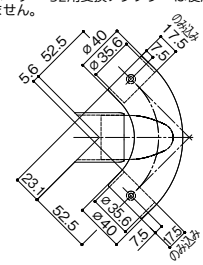

（単位：mm）

商品コード	色	品番	価格
040-1268	ブラウン	BDE-08B	1個 6,500円（税抜き）
040-1269	ゴールド	BDE-08G	
040-1270	シルバー	BDE-08S	

●材質：亜鉛合金、ABS樹脂●付属ねじ：壁取付け用⊕皿タッピンねじ(4.0×60)4本、手すり取付け用⊕丸皿タッピンねじ(3.5×16)2本、ブラケット組立用⊕皿小ねじ(M4×14)3本　※箱入数＝1個
※木製ベースプレートとの併用はできません。



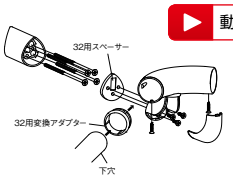

※φ35の手すり棒を取付ける場合、32用スペーサー・32用変換アダプターは使用しません。

動画

マツ穴 35・32入隅コーナーブラケットN



φ35・φ32兼用
※図面はφ35の場合

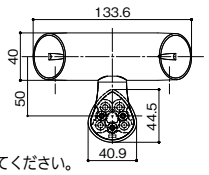

90×90mm以上の柱に固定してください。

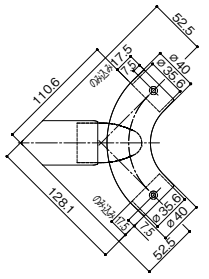

（単位：mm）

商品コード	色	品番	価格
040-1274	ブラウン	BDE-09B	1個 7,300円（税抜き）
040-1275	ゴールド	BDE-09G	
040-1276	シルバー	BDE-09S	

●材質：亜鉛合金、ABS樹脂●付属ねじ：壁取付け用⊕長押しねじ(4.5×120)4本、手すり取付け用⊕丸皿タッピンねじ(3.5×16)2本、ブラケット組立用⊕皿小ねじ(M4×14)3本　※箱入数＝1個
※木製ベースプレートとの併用はできません。



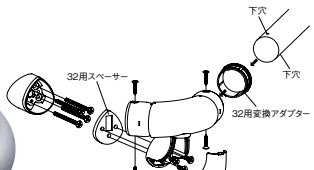

※φ35の手すり棒を取付ける場合、32用スペーサー・32用変換アダプターは使用しません。

動画

マツ穴 35・32出隅自在ブラケットK



φ35・φ32兼用
※図面はφ35の場合

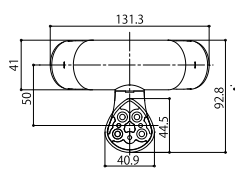

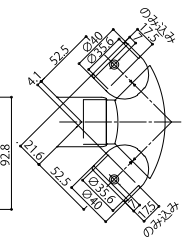

（単位：mm）

商品コード	色	品番	価格
040-5510	ブラウン	BDE-12B	1個 7,400円（税抜き）
040-5511	ゴールド	BDE-12G	
040-5512	シルバー	BDE-12S	

●材質：亜鉛合金、ABS樹脂●付属ねじ：壁取付け用⊕皿タッピンねじ(4.0×60)4本、手すり取付け用⊕丸皿タッピンねじ(3.5×16)4本、ブラケット組立用⊕皿小ねじ(M4×14)3本●六角棒スパナ(呼び5)付　※箱入数＝1個　※木製ベースプレートとの併用はできません。



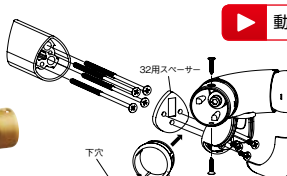

※φ35の手すり棒を取付ける場合、32用スペーサー・32用変換アダプターは使用しません。

動画

マツ穴 35・32入隅自在ブラケットK



φ35・φ32兼用
※図面はφ35の場合

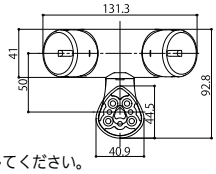

90×90mm以上の柱に固定してください。

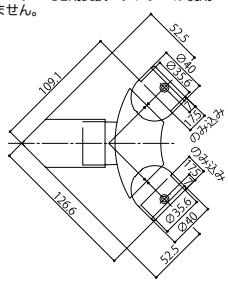

（単位：mm）

商品コード	色	品番	価格
040-5515	ブラウン	BDE-13B	1個 8,000円（税抜き）
040-5516	ゴールド	BDE-13G	
040-5517	シルバー	BDE-13S	

●材質：亜鉛合金、ABS樹脂●付属ねじ：壁取付け用⊕長押しねじ(4.5×120)4本、手すり取付け用⊕丸皿タッピンねじ(3.5×16)4本、ブラケット組立用⊕皿小ねじ(M4×14)3本●六角棒スパナ(呼び5)付　※箱入数＝1個　※木製ベースプレートとの併用はできません。



φ35・φ32兼用

適応ブラケット品番
BDE-12



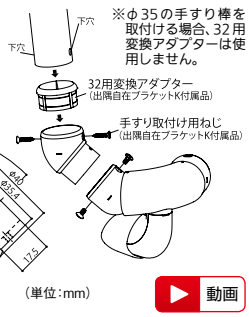

※φ35の手すり棒を取付ける場合、32用変換アダプターは使用しません。

（単位：mm）

動画

マツ穴 35・32角度増しカップ

商品コード	色	品番	価格
040-5530	ブラウン	BDE-16B	1個 1,700円（税抜き）
040-5531	ゴールド	BDE-16G	
040-5532	シルバー	BDE-16S	

●材質：亜鉛合金●付属ねじ：出隅自在ブラケットK固定用⊕丸皿小ねじ(3.5×8)2本
※箱入数＝5個　※ロングスパン1400、強化コート手すり棒、丸棒手すりはご使用いただけません。

角度増しカップの特長

出隅自在ブラケットKに取付けて、まわり階段の内側にも急勾配の手すりを取付けることができます。(45°～90°)

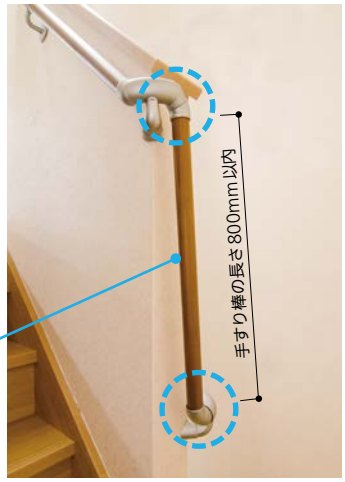

※800mmを超える場合は、間にブラケット縦型を入れてください。

BAUHAUS 35セレクトシリーズ

Webで詳細図面・納まり図をご覧頂けます。 介護保険 改修


ブラウン


ゴールド


シルバー

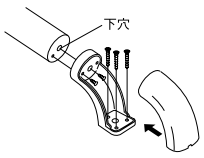

動画 売れ筋 人気があります

NEW ブラック➡P.31



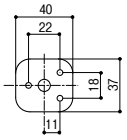

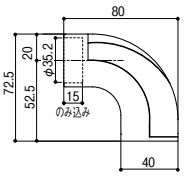

（単位：mm）

マツ六 35エンドブラケットカバー付

商品コード	色	品番	価格
040-1045	ブラウン	BD-08B	1個 2,100円（税抜き）
040-1046	ゴールド	BD-08G	
040-1047	シルバー	BD-08S	

●材質：亜鉛合金、ABS樹脂●付属ねじ：壁取付用⊕なべタッピンねじ（3.5×40）3本、手すり取付用⊕なべタッピンねじ（3.5×20）2本　※箱入数＝10個
※強化コート手すり棒はご使用いただけません。

エンドブラケットカバー付の特長

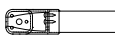

❶ 手すり取付け部の中心に穴をあけました。センターに仮固定で1本目を止め、ねじれ・ガタつきを修正し、2本目を固定します。



❷ ⊕なべタッピンねじ 3.5×20mmの2本止め。（付属）

❸ 樹脂カバーと接合面全体でかみ合っているのでカバーは簡単にははずれません。

❹ 木への取付けには⊕なべタッピンねじ3.5×40mmの3本止め。（付属）

❺ カバー脱着用穴にマイナスドライバーを差し込んで回すとはずせます。



エンドブラケットカバー付、コーナーブラケット（P.143掲載）は、M6アンカー（長さ50mm以上）を使ってコンクリート下地に取付けできます。
（各1本止め、アンカーは別売りです）

コンクリート壁に止めるなら

261-0105
オールアンカー ステンレス製　SC-660
→P.153
※下穴径 φ6.4／深さ 36mm
※埋込深さ 30mm

243-0221
デルタゴンビット SDSプラス　φ6.4
→P.782

20個セットならさらにお得！



お得パック 1セット20個入 お買得

BD-08 20個1セット

マツ六 35エンドブラケットカバー付

商品コード	色	価格
070-1205	ブラウン	1セット 42,000円（税抜き）
070-1206	ゴールド	
070-1207	シルバー	

動画





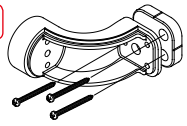

※ベースプレートとの併用可
※複数枚重ねての使用不可

適応ブラケット品番

BD-08	BE-08
BD-54	BE-54

エンドブラケットカバー付、ブラケット横型Nカバー付を段差のある壁に取付ける場合に、段差解消用としてご使用ください。



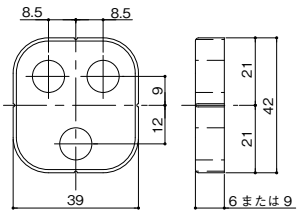

（単位：mm）

マツ六 木製スペーサー08用座

商品コード	サイズ	品番	価格
040-2270	6mm	BH-07	1個 750円（税抜き）
040-2280	9mm	BH-08	1個 900円（税抜き）

●材質：天然木●付属ねじ：⊕なべタッピンねじ（3.5×50）3本●色：Mブラウン
※箱入数＝6mm/20個、9mm/10個　※ロングスパン1400はご使用いただけません。


ブラウン


ゴールド


シルバー

動画 売れ筋 人気があります

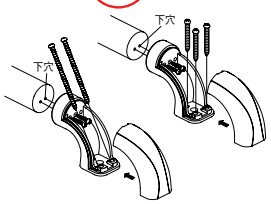



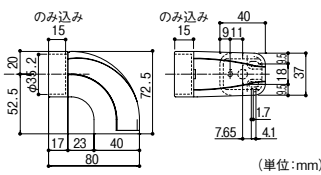

（単位：mm）

マツ六 35入隅用エンドブラケットカバー付

商品コード	色	品番	価格
040-5025	ブラウン	BD-51B	1個 2,300円（税抜き）
040-5026	ゴールド	BD-51G	
040-5027	シルバー	BD-51S	

●材質：亜鉛合金、ABS樹脂　●付属ねじ：壁取付け用〈斜め打ち用〉⊕なべタッピンねじ（4×80）2本、〈直打ち用〉⊕なべタッピンねじ（4×40）3本、手すり取付け用⊕なべタッピンねじ（3.5×20）2本　※箱入数＝10個　※強化コート手すり棒はご使用いただけません。

入隅用エンドブラケットの特長



カバー脱着用穴にマイナスドライバーを差し込んで回すとはずせます。



壁に対してねじが斜めに入ります。



①ねじを真っすぐに取付ける場合

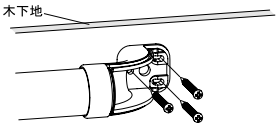

付属の⊕なべタッピンねじ4×40を3本使用して取付けてください。

②ねじを斜めに取付ける場合（入隅に取付ける場合）

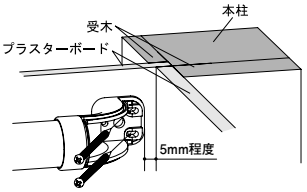

付属の⊕なべタッピンねじ4×80を2本使用して取付けてください。

最新情報はこちらから

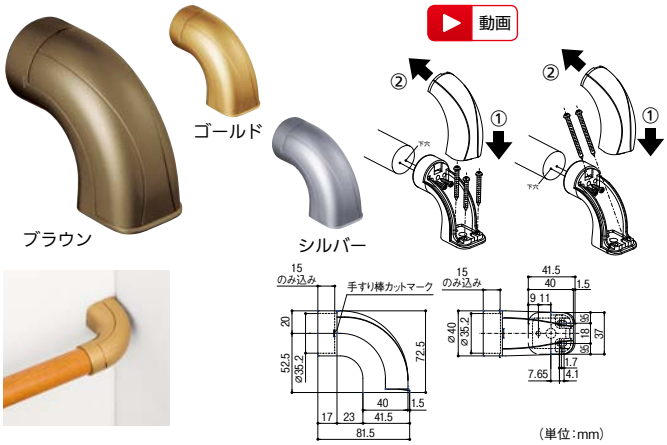

マツ六 35エンドブラケット金属カバー付

商品コード	色	品番	価格
040-5095	ブラウン	BD-64B	1個 2,400円（税抜き）
040-5096	ゴールド	BD-64G	
040-5097	シルバー	BD-64S	

●材質:亜鉛合金●付属ねじ:壁取付け用〈斜め打ち用〉⊕なべタッピンねじ(4×80)2本、〈直打ち用〉⊕なべタッピンねじ(4×40)3本、手すり取付け用⊕なべタッピンねじ(4×20)2本
※箱入数＝10個　※強化コート手すり棒はご使用いただけません。

20個セットならさらにお得！



BD-64 20個1セット

マツ六 35エンドブラケット金属カバー付

商品コード	色	価格
070-1220	ブラウン	1セット 48,000円（税抜き）
070-1221	ゴールド	
070-1222	シルバー	

エンドブラケット金属カバー付の特長

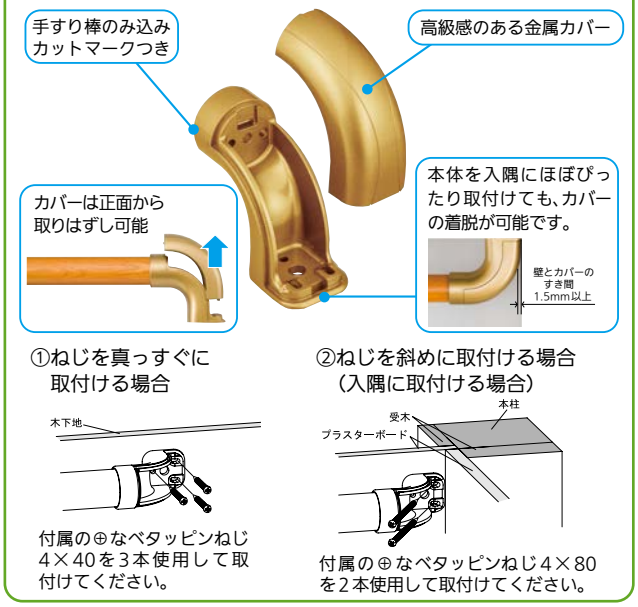

⚠施工上のご注意

●転倒・転落を防ぐため、階段などの段差付近や足元が滑りやすい場所では、必ず手すりを連続させてください。手すりが途切れていると、万一の転倒時エンドブラケットや手すり端部に予期せぬ荷重がかかる恐れがあります。

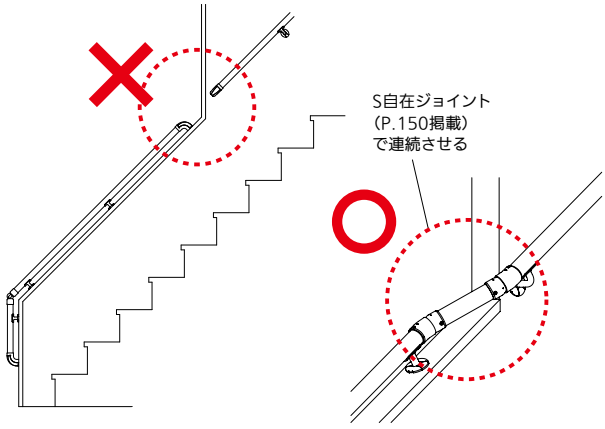

●転倒・転落時、不意に掴む恐れのある箇所には、エンドブラケット金属カバー付(BD-64)をご使用ください。

35セレクトシリーズ 木製手すり部材拾い出し例

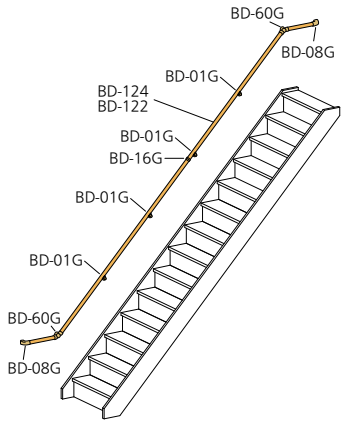

合計 49,050 円(税抜き)
下地用材は別途

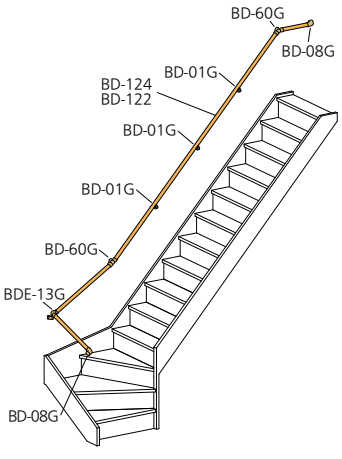

合計 54,950 円(税抜き)
下地用材は別途

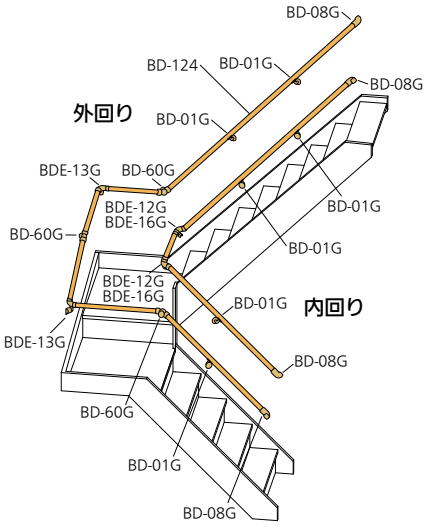

合計（外回り）78,050円(税抜き)
合計（内回り）43,750円(税抜き)
下地用材は別途

※転倒・転落を防ぐため、階段などの段差付近や足元が滑りやすい場所では、必ず手すりを連続させてください。

BAUHAUS 35セレクトシリーズ

Webで詳細図面・納まり図をご覧頂けます。 介護保険 改修



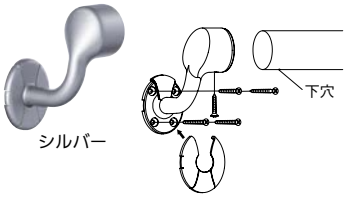



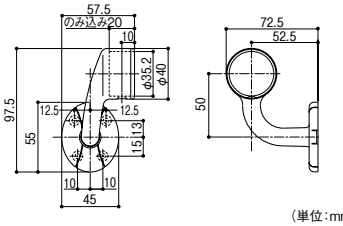

（単位：mm）

マツ六 35横受エンドブラケット左用

商品コード	色	品番	価格
040-1060	ブラウン	BD-10LB	1個 1,900円（税抜き）
040-1061	ゴールド	BD-10LG	
040-1062	シルバー	BD-10LS	

●材質：亜鉛合金、ABS樹脂●付属ねじ：壁取付け用⊕皿タッピンねじ（3.5×40）4本、手すり取付け用⊕丸皿タッピンねじ（3.5×20）1本　※箱入数＝10個
※木下地に取付けやすいようねじ穴を斜めにあけています。



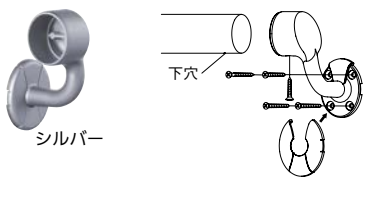



オフセット
ブラケットとしても
ご使用いただけます。

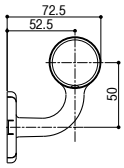

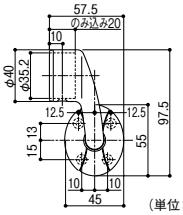

（単位：mm）

マツ六 35横受エンドブラケット右用

商品コード	色	品番	価格
040-1055	ブラウン	BD-10RB	1個 1,900円（税抜き）
040-1056	ゴールド	BD-10RG	
040-1057	シルバー	BD-10RS	

●材質：亜鉛合金、ABS樹脂●付属ねじ：壁取付け用⊕皿タッピンねじ（3.5×40）4本、手すり取付け用⊕丸皿タッピンねじ（3.5×20）1本　※箱入数＝10個
※木下地に取付けやすいようねじ穴を斜めにあけています。



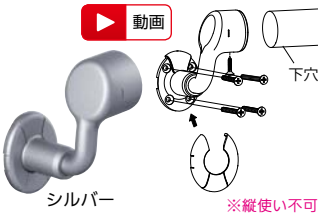

※縦使い不可



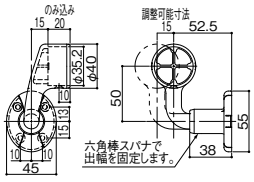

（単位：mm）

マツ六 35出幅調整エンドブラケットカバー付左用

商品コード	色	品番	価格
040-5115	ブラウン	BD-66LB	1個 3,700円（税抜き）
040-5116	ゴールド	BD-66LG	
040-5117	シルバー	BD-66LS	

●材質：亜鉛合金、ABS樹脂●六角棒スパナ付●付属ねじ：壁取付け用⊕皿タッピンねじ（3.5×40）4本、手すり取付け用⊕丸皿タッピンねじ（3.5×20）1本※箱入数＝10個
※木下地に取付けやすいようねじ穴を斜めにあけています。
※ロングスパン1400はご使用いただけません。





※縦使い不可



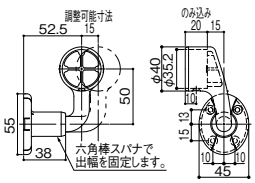

（単位：mm）

マツ六 35出幅調整エンドブラケットカバー付右用

商品コード	色	品番	価格
040-5110	ブラウン	BD-66RB	1個 3,700円（税抜き）
040-5111	ゴールド	BD-66RG	
040-5112	シルバー	BD-66RS	

●材質：亜鉛合金、ABS樹脂●六角棒スパナ付●付属ねじ：壁取付け用⊕皿タッピンねじ（3.5×40）4本、手すり取付け用⊕丸皿タッピンねじ（3.5×20）1本　※箱入数＝10個
※木下地に取付けやすいようねじ穴を斜めにあけています。
※ロングスパン1400はご使用いただけません。

壁の段差を解消するには

（単位:mm）
（ ）内はφ32を示す。

①出幅調整ブラケットを使う。

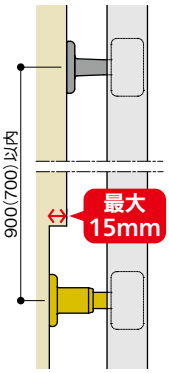

●出幅調整ブラケット
35→P.135、32→P.157
●出幅調整エンドブラケット
左用・右用
35→P.142、32→P.164

②N自在ジョイントを使う。

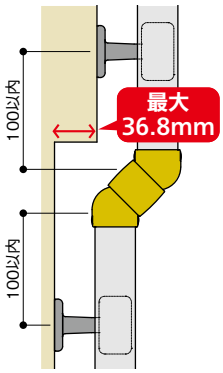

●N自在ジョイント
35→P.150、32→P.170

③S自在ジョイントを2個使う。

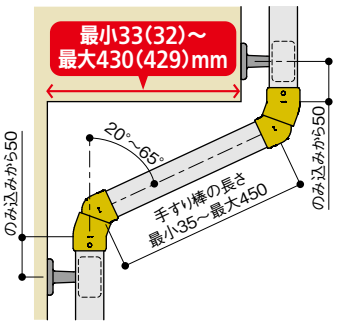

●S自在ジョイント
35→P.150、32→P.170

⚠ 施工上のご注意

●自在ジョイントの両側（S自在ジョイントの入隅・段差解消の場合はジョイント部側）には必ず2か所ずつ以上のブラケットを設置してください。

④木製スペーサーを使う。

※木製ベースプレート（15mm厚・20mm厚）で調整することもできます。

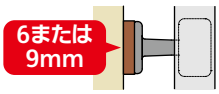

●木製スペーサー小判座
35→P.135、32→P.138
●木製スペーサー08用座
35→P.140、32→P.162
●木製スペーサーコーナー用
35→P.143、32→P.165
●木製ベースプレート
P.126～





最新情報はこちらから

Webで詳細図面・納まり図をご覧頂けます。

売れ筋 人気があります

介護保険 改修





動画



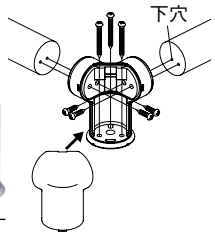



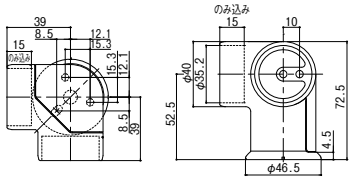

（単位：mm）

マツ穴 35コーナーブラケット金属カバー付

商品コード	色	品番	価格
040-5125	ブラウン	BD-68B	1個 3,800円（税抜き）
040-5126	ゴールド	BD-68G	
040-5127	シルバー	BD-68S	

●材質：亜鉛合金●付属ねじ：壁取付け用⊕なべタッピンねじ（4×40）3本、手すり取付け用⊕なべタッピンねじ（4×20）4本　※箱入数＝10個

※強化コート手すり棒はご使用いただけません。

コーナーブラケット金属カバー付の特長



手すり棒ののみ込み
カットマークつき

手すりの中心にも穴加工しています。手すり棒の一端は中心に、もう一端は両側の穴にねじをとめることで、ねじれによるガタつきを防ぎます。

カバーをする時は下の爪をいれてから上をはめ込みます。
※カバー脱着用穴にマイナスドライバーを差込んでまわすとはずせます。

高級感のある金属カバー

壁への取付方法は下に掲載のBD-13と同様です。
（木下地へは付属ねじで、コンクリート下地には別売のM6アンカーで）







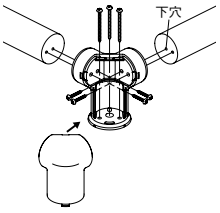

NEW ブラック➡P.41



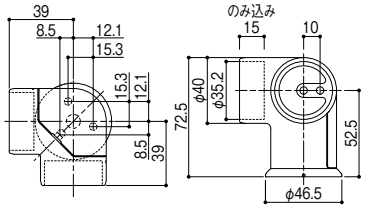

（単位：mm）

マツ穴 35コーナーブラケット

商品コード	色	品番	価格
040-1075	ブラウン	BD-13B	1個 2,800円（税抜き）
040-1076	ゴールド	BD-13G	
040-1077	シルバー	BD-13S	

●材質：亜鉛合金、ABS樹脂●付属ねじ：壁取付け用⊕なべタッピンねじ（3.5×40）3本、手すり取付け用⊕なべタッピンねじ（3.5×20）4本　※箱入数＝10個

※強化コート手すり棒はご使用いただけません。

コーナーブラケットの特長

❶ 手すりの中心にも穴加工しています。手すり棒の一端は中心に、もう一端は両側の穴にねじをとめることで、ねじれによるガタつきを防ぎます。

❷ カバーをする時は下の爪をいれてから上をはめ込みます。
※カバー脱着用穴にマイナスドライバーを差込んでまわすとはずせます。

❸ 木への取付けには⊕なべタッピンねじ3.5×40mmの3本止め（同梱）

❹ 中心にφ8.5の穴があいています。コンクリートなどに取付ける時はM6アンカー（長さ50mm以上）1本止めが可能（別売）です。



エンドブラケットカバー付（P.140掲載）、コーナーブラケットは、M6アンカー（長さ50mm以上）を使ってコンクリート下地に取付けできます。（1本止め、アンカーは別売りです）

コンクリート壁に止めるなら

ステンオールアンカー
416-7253 →P.216







※ベースプレートとの併用可
※複数枚重ねての使用不可



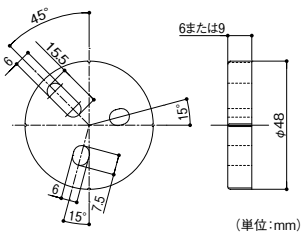

（単位：mm）

マツ穴 木製スペーサーコーナー用

商品コード	サイズ	品番	価格
040-2281	6mm	BH-18	1個 750円（税抜き）
040-2282	9mm	BH-19	1個 900円（税抜き）

●材質：天然木●付属ねじ：⊕なべタッピンねじ（3.5×50）3本●色：Mブラウン
※箱入数＝10個　※ロングスパン1400はご使用いただけません。

木製スペーサーコーナー用について

コーナーブラケットを段差のある壁に取付ける場合に、段差解消用としてご使用ください。

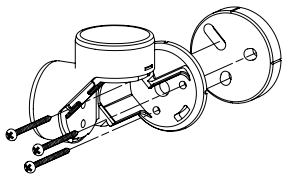

取付けねじについて

●ブラケット壁面取付け用のねじを付属しております。付属のねじを必ずご使用ください。ブラケットに付属されているねじは使用しないでください。十分な強度が得られません。

●寒冷地など石こうボードを2枚貼りしている場合は、別途長いねじをご使用ください。

●コーナーブラケット金属カバー付は別途なべタッピンねじ4×50を3本ご用意ください。

適応ブラケット品番

BD-13	BE-13
BD-68	BE-68

⚠ 施工上のご注意

●段差解消以外の用途にはご使用にならないでください。

●スペーサーを複数枚重ねて使用しないでください。十分な強度が得られません。

製品動画をご覧いただけます。
バリアフリー 室内用手すり QR01-2

BAUHAUS 35セレクトシリーズ

Webで詳細図面・納まり図をご覧頂けます。 介護保険 改修





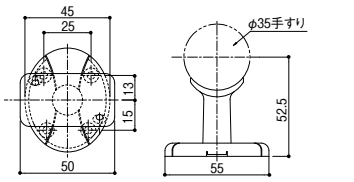

(単位:mm)

マツ六 35ブラケット縦型カバー付

商品コード	色	品番	価格
040-1030	ブラウン	BD-05B	1個 1,350円 (税抜き)
040-1031	ゴールド	BD-05G	
040-1032	シルバー	BD-05S	

●材質:亜鉛合金、ABS樹脂●付属ねじ:壁取付け用⊕皿タッピンねじ(3.5×40)4本、手すり取付け用⊕丸皿タッピンねじ(3.5×20)2本　※箱入数=10個
※木下地に取付けやすいようねじ穴を斜めにあけています。





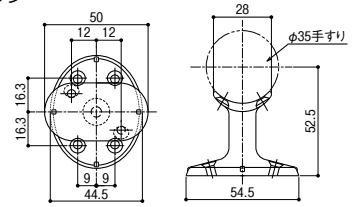

(単位:mm)

マツ六 35ブラケット縦型

商品コード	色	品番	価格
040-1040	ブラウン	BD-07B	1個 1,050円 (税抜き)
040-1041	ゴールド	BD-07G	
040-1042	シルバー	BD-07S	

●材質:亜鉛合金●付属ねじ:壁取付け用⊕皿タッピンねじ(3.5×40)4本、手すり取付け用⊕丸皿タッピンねじ(3.5×20)2本　※箱入数=10個
※木下地に取付けやすいようねじ穴を斜めにあけています。





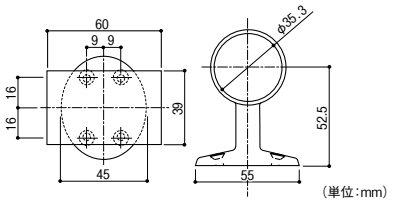

(単位:mm)

マツ六 35通しブラケット縦型

商品コード	色	品番	価格
040-1035	ブラウン	BD-06B	1個 1,550円 (税抜き)
040-1036	ゴールド	BD-06G	
040-1037	シルバー	BD-06S	

●材質:亜鉛合金●付属ねじ:壁取付け用⊕皿タッピンねじ(3.5×40)4本、手すり取付け用⊕皿タッピンねじ(3.5×20)2本　※箱入数=5個
※木下地に取付けやすいようねじ穴を斜めにあけています。

手すりの水平・垂直確認に

動画



■片手で取付け・取りはずしができる、便利なクリップ式水準器です。
■手で水準器を押さえておく必要がないため、作業が安全でスムーズに行えます。





マツ六
手すり用水準器
019-1011　TL-1
1個 1,580円 (税抜き)
●円柱気泡管感度:0.5mm/m=0.0286°
●材質:ABS樹脂、POM樹脂、アクリル樹脂

売れ筋 人気があります





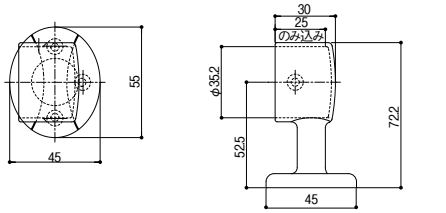

(単位:mm)

マツ六 35Eエンドブラケットカバー付

商品コード	色	品番	価格
040-5020	ブラウン	BD-50B	1個 1,450円 (税抜き)
040-5021	ゴールド	BD-50G	
040-5022	シルバー	BD-50S	

●材質:亜鉛合金、ABS樹脂●付属ねじ:壁取付け用⊕皿タッピンねじ(3.5×40)3本、手すり取付け用⊕丸皿タッピンねじ(3.5×16)2本　※箱入数=10個
※木下地に取付けやすいようねじ穴を斜めにあけています。

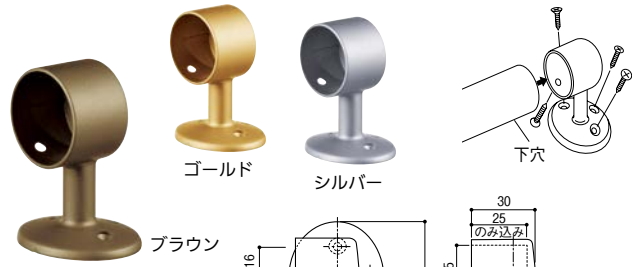



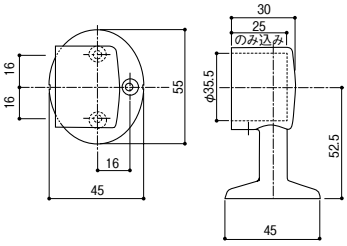

(単位:mm)

マツ六 35Eエンドブラケット

商品コード	色	品番	価格
040-1050	ブラウン	BD-09B	1個 1,350円 (税抜き)
040-1051	ゴールド	BD-09G	
040-1052	シルバー	BD-09S	

●材質:亜鉛合金●付属ねじ:壁取付け用⊕皿タッピンねじ(3.5×40)3本、手すり取付け用⊕丸皿タッピンねじ(3.5×20)1本　※箱入数=10個
※木下地に取付けやすいようねじ穴を斜めにあけています。

縦枠用持出スリムブラケットカバー付の特長

壁から持ち出した形状により手首が回るので手すりを握ったまま持ち替えることなく出入口の移動ができます。

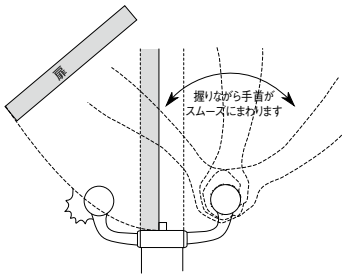



⚠施工上のご注意

- ●横手すり用としてはご使用になれません。
- ●扉が開く方向にブラケットを設置すると扉と干渉して閉じ込めの原因となりますのでご注意ください。

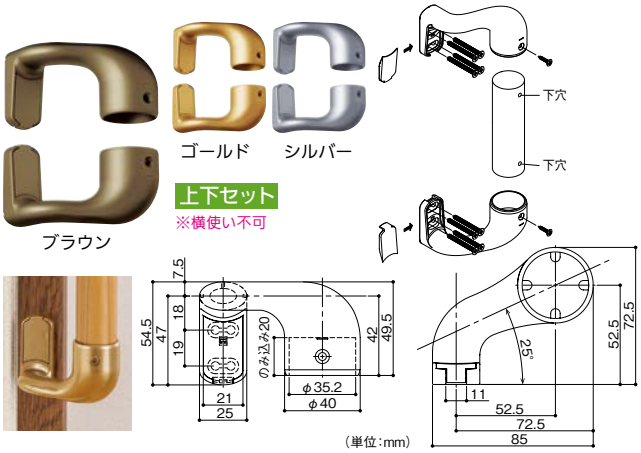

マツ六 35縦枠用持出スリムブラケットカバー付

商品コード	色	品番	価格
040-5015	ブラウン	BD-49B	1セット 4,300円(税抜き)
040-5016	ゴールド	BD-49G	
040-5017	シルバー	BD-49S	

●材質:亜鉛合金、ABS樹脂●付属ねじ:壁取付け用⊕皿タッピンねじ(4×40)8本、手すり取付け用⊕丸皿タッピンねじ(3.5×20)2本　※箱入数=5セット
※ロングスパン1400はブラケットピッチ900mm以内になります。

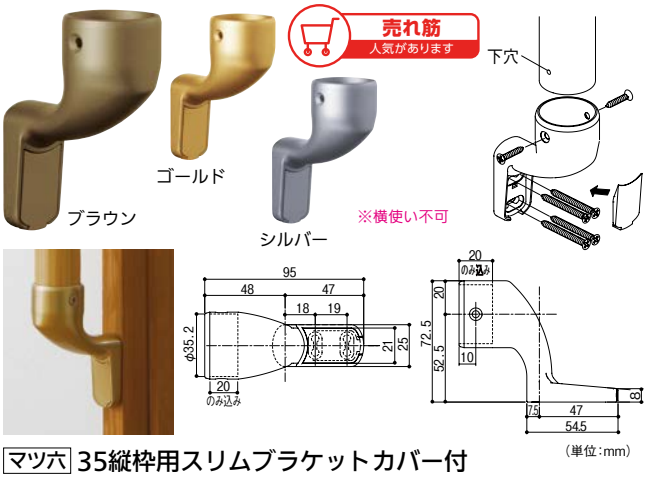

マツ六 35縦枠用スリムブラケットカバー付

商品コード	色	品番	価格
040-5010	ブラウン	BD-48B	1個 2,200円(税抜き)
040-5011	ゴールド	BD-48G	
040-5012	シルバー	BD-48S	

●材質:亜鉛合金、ABS樹脂●付属ねじ:壁取付け用⊕皿タッピンねじ(4×40)4本、手すり取付け用⊕丸皿タッピンねじ(3.5×16)2本　※箱入数=10個
※ロングスパン1400はブラケットピッチ900mm以内になります。

カバーのはずし方

1．カバーの部あたりを押し込む。

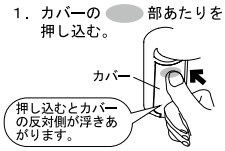

2．マイナスドライバーを壁とのすき間に差し込み、手前に引く。



3．カバーをはずす。



縦枠用スリムブラケットカバー付の特長



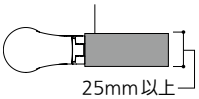

開口部の縦枠に取付ける事ができます。

※幅25mm未満、MDF等強度のない枠には取付けできません。
※横手すり用としてはご使用になれません。



入隅用縦型ブラケットカバー付の特長



狭いトイレや脱衣室などで使いやすい入隅用の縦型ブラケットです!

手すりを握る際に手が壁に当たらないようブラケットの首を長くしています。

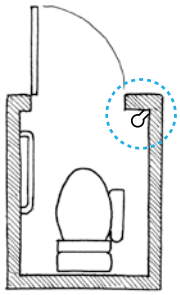

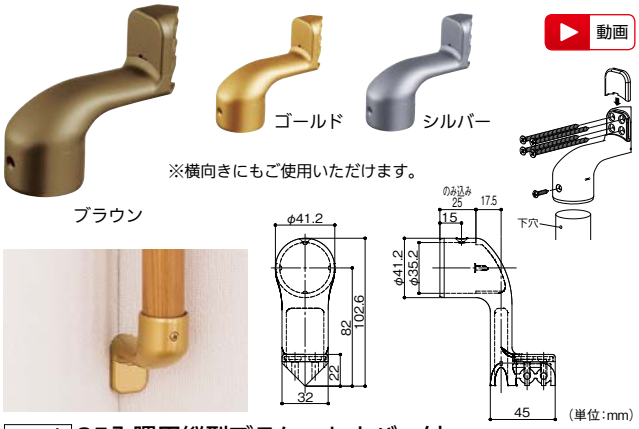

マツ六 35入隅用縦型ブラケットカバー付

商品コード	色	品番	価格
040-5100	ブラウン	BD-65B	1個 3,400円(税抜き)
040-5101	ゴールド	BD-65G	
040-5102	シルバー	BD-65S	

●材質:亜鉛合金、ABS樹脂●付属ねじ:壁取付け用⊕皿タッピンねじ(4×80)4本、手すり取付け用⊕丸皿タッピンねじ(3.5×20)1本　※箱入数=10個
※ロングスパン1400はご使用いただけません。　※木製ベースプレートとの併用はできません。

BAUHAUS 35セレクトシリーズ

Webで詳細図面・納まり図をご覧頂けます。 介護保険 改修

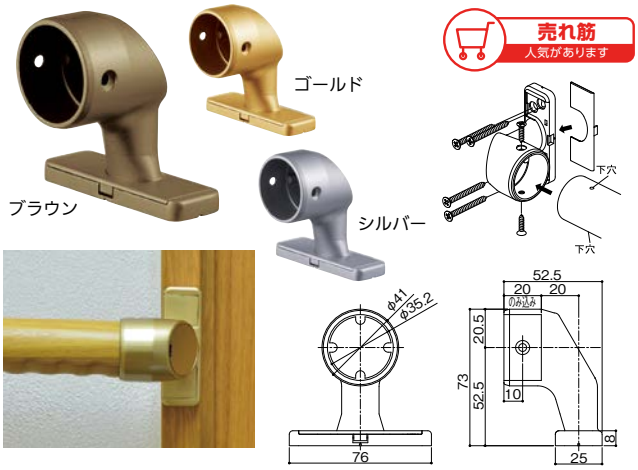

マツ六 35スリムエンドブラケットカバー付

商品コード	色	品番	価格
040-5050	ブラウン	BD-56B	1個 2,200円（税抜き）
040-5051	ゴールド	BD-56G	
040-5052	シルバー	BD-56S	

●材質：亜鉛合金、ABS樹脂●付属ねじ：壁取付け用⊕皿タッピンねじ(4×40)4本、手すり取付け用⊕丸皿タッピンねじ(3.5×16)2本　※箱入数＝5個

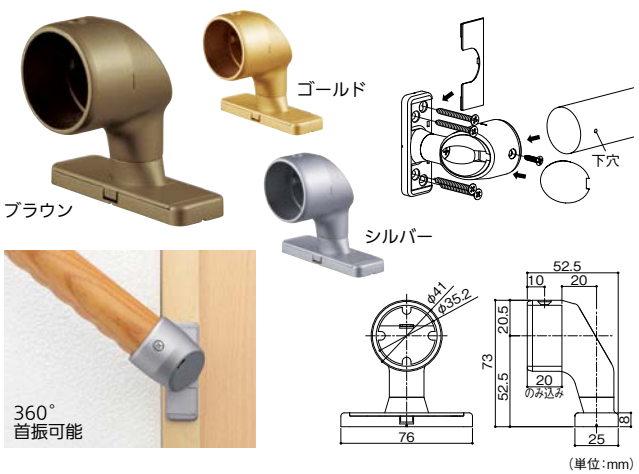

（単位：mm）

マツ六 35首振スリムエンドブラケットカバー付

商品コード	色	品番	価格
040-5060	ブラウン	BD-58B	1個 3,400円（税抜き）
040-5061	ゴールド	BD-58G	
040-5062	シルバー	BD-58S	

●材質：亜鉛合金、ABS樹脂●付属ねじ：壁取付け用⊕皿タッピンねじ(4×40)4本、手すり取付け用⊕丸皿タッピンねじ(3.5×20)1本　※箱入数＝5個

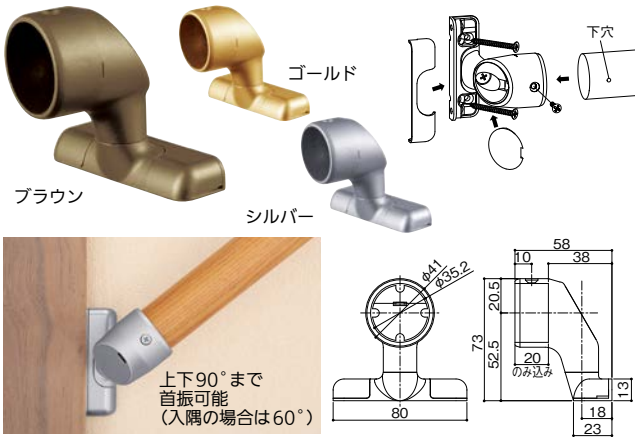

（単位：mm）

マツ六 35入隅用首振スリムエンドブラケットカバー付

商品コード	色	品番	価格
040-5055	ブラウン	BD-57B	1個 3,400円（税抜き）
040-5056	ゴールド	BD-57G	
040-5057	シルバー	BD-57S	

●材質：亜鉛合金、ABS樹脂●付属ねじ：壁取付け用〈入隅用〉⊕皿タッピンねじ(4×80)2本、〈真壁・その他用〉⊕皿タッピンねじ(4×40)2本、手すり取付け用⊕丸皿タッピンねじ(3.5×20)1本
※箱入数＝5個　※ロングスパン1400はご使用いただけません。

入隅用首振スリムエンドブラケットの特長

取付け場所にあわせて取付けねじと穴を選べます！

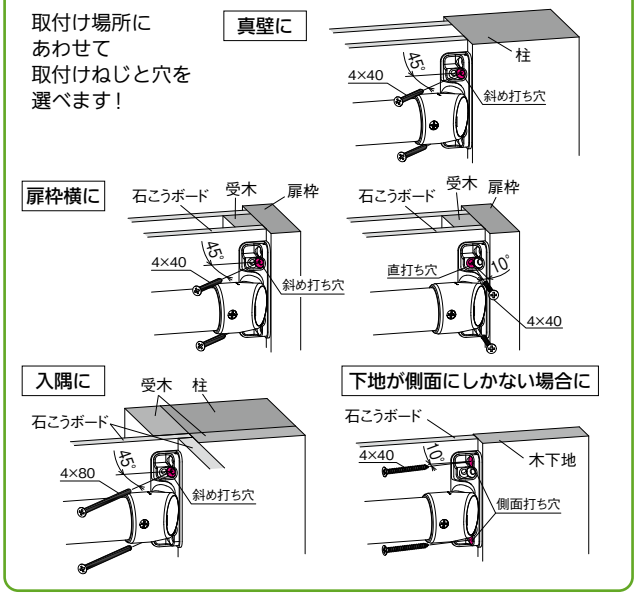

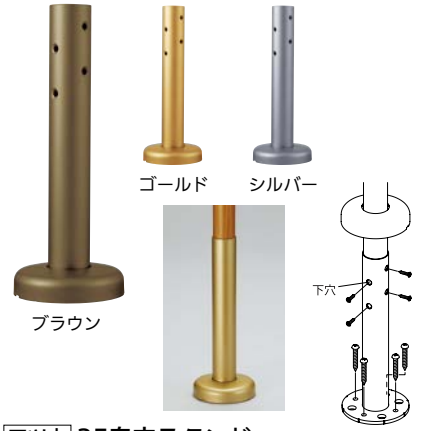

（単位：mm）

マツ六 35自立スタンド

商品コード	色	品番	価格
040-5065	ブラウン	BD-59B	1個 10,500円（税抜き）
040-5066	ゴールド	BD-59G	
040-5067	シルバー	BD-59S	

●材質：スタンド本体/SUS430、カバー/SUS304●付属ねじ：木下地取付け用⊕なべタッピンねじ(6×40)4本、手すり取付け用⊕丸皿タッピンねじ(3.5×20)4本　※箱入数＝1個
※強化コート手すり棒はご使用いただけません。

35自立スタンド参考組み方

（単位：mm）

35木製手すり棒の場合

・必ず壁からの控えを取ってください。
・木下地厚さ12mm以上が必要です。

35ロングスパン1400の場合

・木下地厚さ65mm以上が必要です。
※木下地に取付ける場合は、別途コーチスクリュー(8×65)、平座金(呼び8)、ばね座金(呼び8)を各4本(枚)ご用意ください。

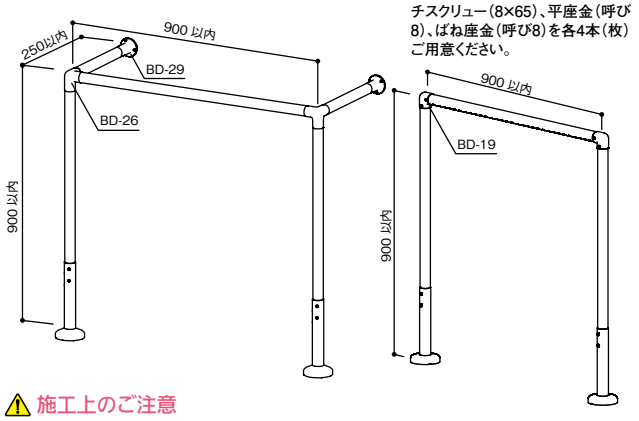

⚠ 施工上のご注意

●手すり棒・支柱は35木製手すり棒または35ロングスパン1400をご使用ください。
●35ロングスパン1400を使用する場合は、ロングスパン1400用ビスをご使用ください。
●コンクリート下地に取付ける場合は厚さ100mm以上が必要(別途オールアンカーM10×60を4本ご用意ください)。





売れ筋 人気があります

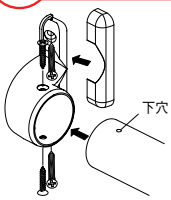



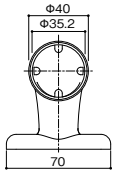

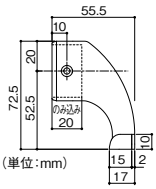

マツ六 35真壁用スリムエンドブラケットカバー付

商品コード	色	品番	価格
040-1117	ブラウン	BD-47B	1個 2,000円 (税抜き)
040-1118	ゴールド	BD-47G	
040-1119	シルバー	BD-47S	

●材質:亜鉛合金、ABS樹脂●付属ねじ:壁取付け用⊕皿タッピンねじ(4×40(D=7))2本、手すり取付け用⊕丸皿タッピンねじ(3.5×16)2本　※箱入数=10個
※ロングスパン1400はご使用いただけません。





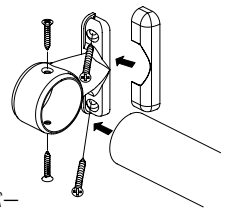



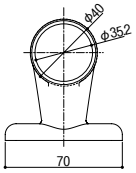

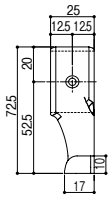

マツ六 35真壁用スリム通しブラケットカバー付

商品コード	色	品番	価格
040-5030	ブラウン	BD-52B	1個 2,000円 (税抜き)
040-5031	ゴールド	BD-52G	
040-5032	シルバー	BD-52S	

●材質:亜鉛合金、ABS樹脂●付属ねじ:壁取付け用⊕皿タッピンねじ(4×40(D=7))2本、手すり取付け用⊕丸皿タッピンねじ(3.5×16)2本　※箱入数=10個
※ロングスパン1400はご使用いただけません。

真壁用スリムブラケットの特長

真壁など、壁と柱面の段差がある場合でも、手すりを連続させられます。(段差は10mm以上必要です。)

壁に対してねじが斜めに入ります。

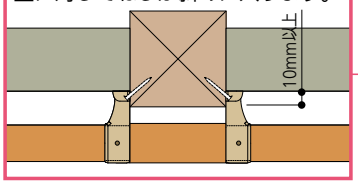

※32.5mm以上の段差にはご使用いただけません。

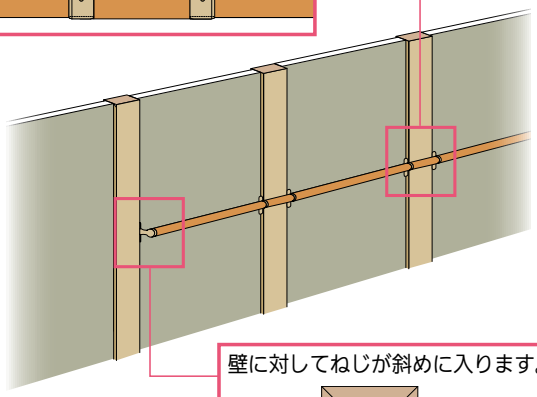

壁に対してねじが斜めに入ります。

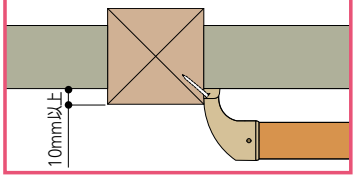

⚠施工上のご注意

●φ35の場合は柱間隔(芯ー芯)960mm以内、
φ32の場合は柱間隔(芯ー芯)910 mm以内のみ使用可能です。
●柱巾90mm以上が必要です。



真壁に手すりを取付けるには　上に記載の真壁用ブラケットを使用する以外にも方法があります。

木製ベースプレートを使用する

手すりを取付けたいところに柱がない場合は
木製ベースプレートで下地補強を行い、
その上にブラケットを固定してください。



木製ベースプレート
100mm幅➡P.127
120mm幅➡P.128

ロングスパン1400や襖用脱着手すり棒を使用する

ブラケットピッチの長い手すり棒なら
下地補強が不要になることも。



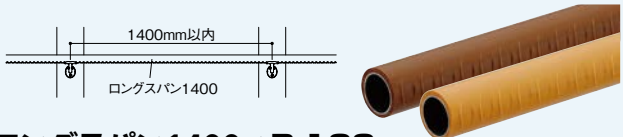

ロングスパン1400➡P.122
襖用脱着手すり棒　➡P.197

BAUHAUS 35セレクトシリーズ

Webで詳細図面・納まり図をご覧頂けます。 介護保険 改修


ブラウン

動画 売れ筋 人気があります


ゴールド


シルバー

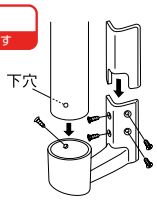

※横向きにもご使用いただけます。

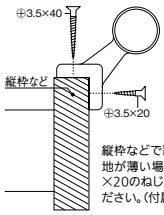

縦枠などで取付ける下地が薄い場合に⊕3.5×20のねじをご使用ください。(付属品)

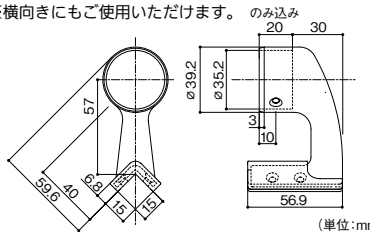

(単位:mm)

マツ六 35出隅スリム座ブラケットカバー付

商品コード	色	品番	価格
040-1137	ブラウン	BD-45B	1個 2,000円 (税抜き)
040-1138	ゴールド	BD-45G	
040-1139	シルバー	BD-45S	

●材質:亜鉛合金、ABS樹脂●付属ねじ:壁取付け用⊕皿タッピンねじ(3.5×40)4本、⊕皿タッピンねじ(3.5×20)2本、手すり取付け用⊕丸皿タッピンねじ(3.5×20)1本　※箱入数=10個
※ロングスパン1400はブラケットピッチ900mm以内になります。

出隅スリム座ブラケットカバー付の特長



ドア枠など幅が狭い下地にも取付けできるよう、スリムな台座になっています。
※下地の強度・木割れには十分ご注意ください。MDFなど強度不足の素材にはご使用いただけません。

カバーはワンタッチではめられるスライド式。

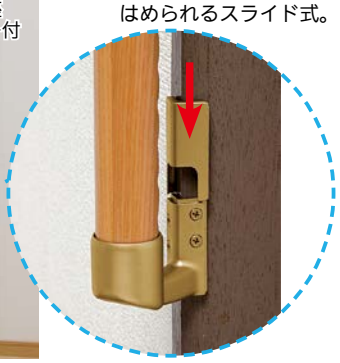


ブラウン

動画


ゴールド


シルバー

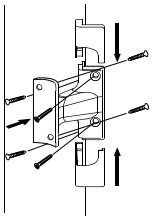

※横向きにもご使用いただけます。

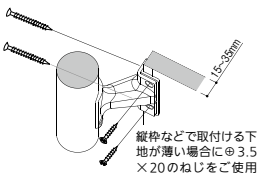

縦枠などで取付ける下地が薄い場合に⊕3.5×20のねじをご使用ください。(付属品)

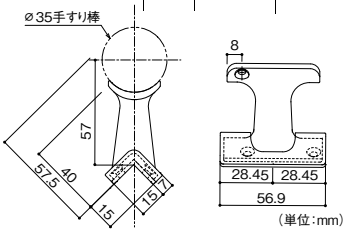

(単位:mm)

マツ六 35半受出隅スリム座ブラケットカバー付

商品コード	色	品番	価格
040-1127	ブラウン	BD-46B	1個 2,100円 (税抜き)
040-1128	ゴールド	BD-46G	
040-1129	シルバー	BD-46S	

●材質:亜鉛合金、ABS樹脂●付属ねじ:壁取付け用⊕皿タッピンねじ(3.5×40)4本、⊕皿タッピンねじ(3.5×20)2本、手すり取付け用⊕丸皿タッピンねじ(3.5×20)2本　※箱入数=10個
※ロングスパン1400はブラケットピッチ900mm以内になります。


ブラウン

動画 売れ筋 人気があります


ゴールド


シルバー

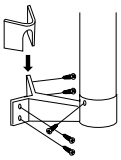

※横向きにもご使用いただけます。

※カバーを取付ける際は、両側のツメが嵌合していることを確認してください。



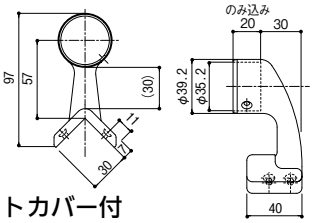

(単位:mm)

マツ六 35出隅ブラケットカバー付

商品コード	色	品番	価格
040-1080	ブラウン	BD-14B	1個 1,850円 (税抜き)
040-1081	ゴールド	BD-14G	
040-1082	シルバー	BD-14S	

●材質:亜鉛合金、ABS樹脂●付属ねじ:壁取付け用⊕皿タッピンねじ(3.5×40)4本、手すり取付け用⊕丸皿タッピンねじ(3.5×20)1本　※箱入数=10個
※ロングスパン1400はブラケットピッチ900mm以内になります。



※縦使い不可



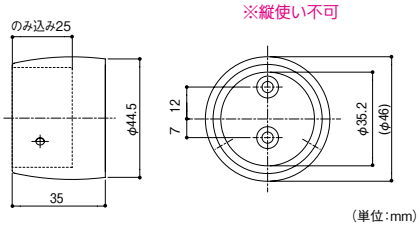

(単位:mm)

マツ六 35Nエンドソケット

商品コード	色	品番	価格
040-1178	ブラウン	BD-40B	1個 1,400円 (税抜き)
040-1179	ゴールド	BD-40G	
040-1183	シルバー	BD-40S	

●材質:亜鉛合金●付属ねじ:壁取付け用⊕皿タッピンねじ(3.5×40)2本、手すり取付け用⊕皿タッピンねじ(3.0×20)1本、⊕皿ドリルねじ(3.1×16)1本　※箱入数=10個


ブラウン


ゴールド


シルバー

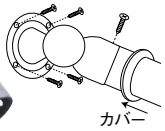
カバー

※両端が自在ソケットになる場合は、必ず間をブラケット(支柱)で支持してください。
※跳ね上げ手すり用としてはご使用いただけません。



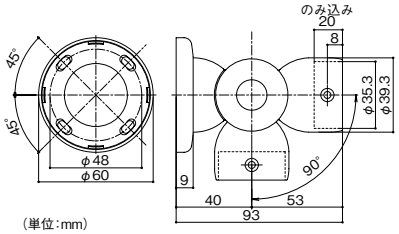

(単位:mm)

マツ六 35自在ソケット

商品コード	色	品番	価格
040-1193	ブラウン	BD-43B	1個 4,200円 (税抜き)
040-1194	ゴールド	BD-43G	
040-1195	シルバー	BD-43S	

●材質:亜鉛合金、ABS樹脂●付属ねじ:壁取付け用⊕皿タッピンねじ(3.5×40)4本、手すり取付け用⊕丸皿タッピンねじ(3.5×16)1本　※箱入数=10個　※ロングスパン1400はご使用いただけません。

最新情報はこちらから
バリアフリー
手すり
屋外用手すり
室内用手すり
トイレ用手すり
浴室用手すり
据置式手すり
手すり以外の商品
感染症対策
玄関
階段・廊下
トイレ
浴室・洗面所
寝室・居間
屋外
バリアフリー
金物
収納・内装
建築資材
水まわり
防犯
耐震・防災
ペット用品
接着・テープ・清掃・補修
道具・工具
お役立ちコーナー
豆知識
ご利用方法





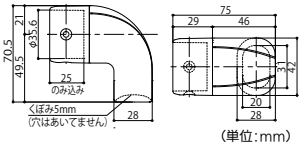

(単位:mm)

⚠ 施工上のご注意

●壁とRエンドキャップのすき間(上記A寸法)が8～25mmにならないよう施工してください。指などをはさむ恐れがあります。
●Rエンドキャップ直近のブラケットから次のブラケットは300mm以上離して取付けてください。

マツ六 35Rエンドキャップ

商品コード	色	品番	価格
040-5135	ブラウン	BD-70B	1個 3,000円 (税抜き)
040-5136	ゴールド	BD-70G	
040-5137	シルバー	BD-70S	

●材質:アルミ合金●付属ねじ:手すり取付け用⊕丸皿タッピンねじ(3.5×16)2本、本体固定ねじ⊕なべ小ねじ(M5×16)1本、ばね座金1枚　※箱入数=5個　※強化コート手すり棒はご使用いただけません。

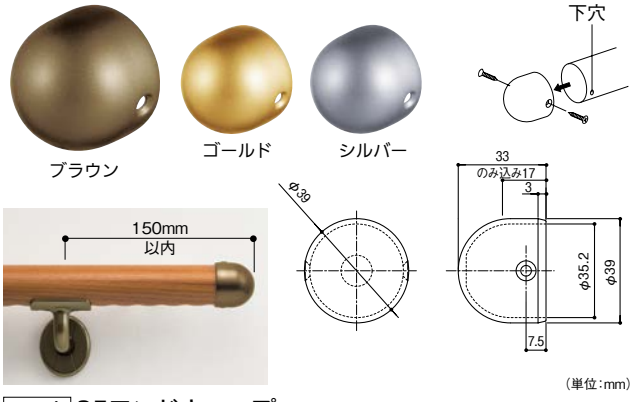

(単位:mm)

マツ六 35エンドキャップ

商品コード	色	品番	価格
040-1065	ブラウン	BD-11B	1個 650円 (税抜き)
040-1066	ゴールド	BD-11G	
040-1064	シルバー	BD-11S	

●材質:亜鉛合金●付属ねじ:⊕丸皿タッピンねじ(3.5×16)2本　※箱入数=10個

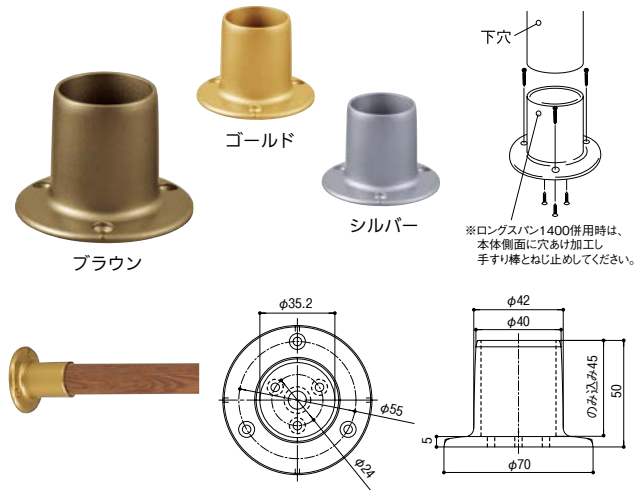

(単位:mm)

マツ六 35ベースソケット

商品コード	色	品番	価格
040-1180	ブラウン	BD-29B	1個 1,550円 (税抜き)
040-1181	ゴールド	BD-29G	
040-1182	シルバー	BD-29S	

●材質:亜鉛合金●付属ねじ:壁・床取付け用⊕皿タッピンねじ(3.5×40)3本、手すり取付け用⊕皿タッピンねじ(3.5×20)3本　※箱入数=10個

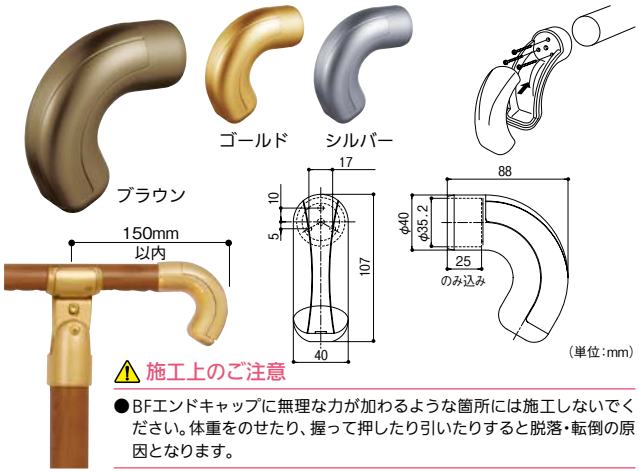

(単位:mm)

⚠ 施工上のご注意

●BFエンドキャップに無理な力が加わるような箇所には施工しないでください。体重をのせたり、握って押したり引いたりすると脱落・転倒の原因となります。

マツ六 35BFエンドキャップ

商品コード	色	品番	価格
040-1067	ブラウン	BD-42B	1個 2,900円 (税抜き)
040-1068	ゴールド	BD-42G	
040-1069	シルバー	BD-42S	

●材質:亜鉛合金、ABS樹脂●付属ねじ:⊕なべタッピンねじ(3.5×20)3本　※箱入数=5個
※ロングスパン1400、強化コート手すり棒はご使用いただけません。

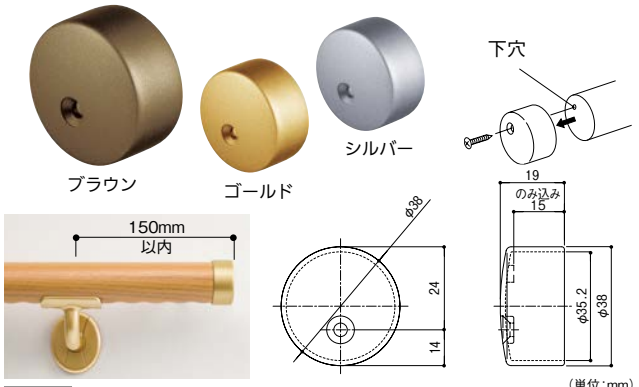

(単位:mm)

マツ六 35Eエンドキャップ

商品コード	色	品番	価格
040-1070	ブラウン	BD-12B	1個 650円 (税抜き)
040-1071	ゴールド	BD-12G	
040-1072	シルバー	BD-12S	

●材質:亜鉛合金●付属ねじ:⊕丸皿タッピンねじ(3.5×20)1本　※箱入数=10個
※強化コート手すり棒はご使用いただけません。

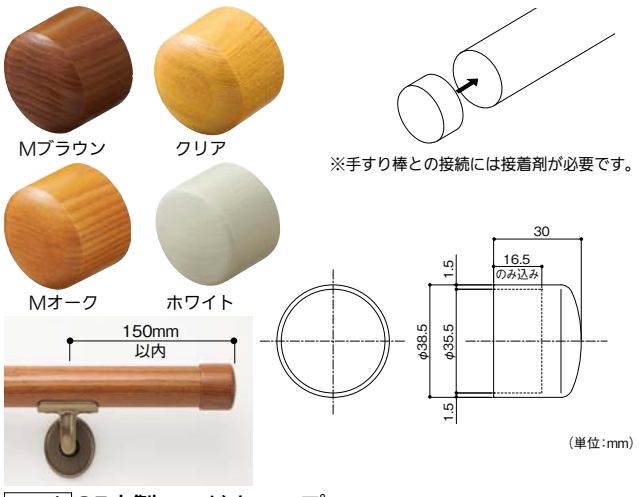

(単位:mm)

マツ六 35木製エンドキャップ

商品コード	色	品番	価格
040-1115	Mブラウン	BD-19MB	1個 900円 (税抜き)
040-1114	Mオーク	BD-19MO	
040-1116	クリア	BD-19C	
040-1113	ホワイト	BD-19W	

●材質:天然木　※箱入数=10個　※ロングスパン1400はご使用いただけません。

BAUHAUS 35セレクトシリーズ

Webで詳細図面・納まり図をご覧頂けます。 介護保険 改修


ブラウン


ゴールド


シルバー

（単位：mm）

マツ六 35N自在ジョイント

商品コード	色	品番	価格
040-1190	ブラウン	BD-36B	1個 4,600円（税抜き）
040-1191	ゴールド	BD-36G	
040-1192	シルバー	BD-36S	

●材質：亜鉛合金●付属ねじ：⊕丸皿タッピンねじ（3×16）4本　※箱入数＝10個


ブラウン


ゴールド


シルバー

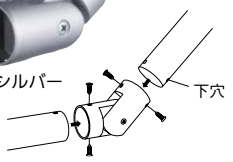



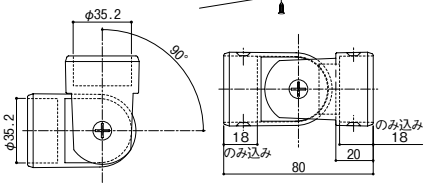

（単位：mm）

マツ六 35L自在ジョイント

商品コード	色	品番	価格
040-1135	ブラウン	BD-23B	1個 1,850円（税抜き）
040-1136	ゴールド	BD-23G	
040-1134	シルバー	BD-23S	

●材質：亜鉛合金●付属ねじ：⊕丸皿タッピンねじ（3.5×16）4本　※箱入数＝10個


ブラウン


ゴールド


シルバー

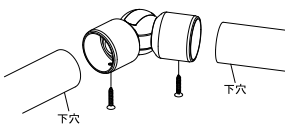



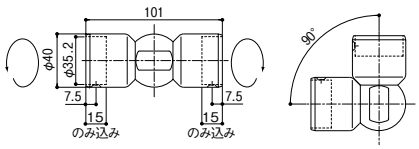

（単位：mm）

マツ六 35自在ジョイント

商品コード	色	品番	価格
040-1105	ブラウン	BD-18B	1個 3,900円（税抜き）
040-1106	ゴールド	BD-18G	
040-1107	シルバー	BD-18S	

●材質：亜鉛合金●付属ねじ：⊕丸皿タッピンねじ（3.5×20）2本　※箱入数＝10個

N自在ジョイント・自在ジョイント使いわけ

一点で交わらない手すり棒のジョイントには、N自在ジョイントをご使用ください。
（ベースプレート使用時のまわり階段の入隅など）



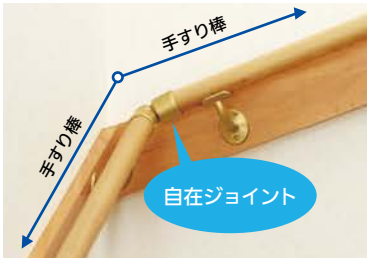

手すり棒が一点で交わる場合は、自在ジョイントで。

製品動画をご覧いただけます。
バリアフリー 階段・廊下
QR06-2



ブラウン


シルバー


ゴールド

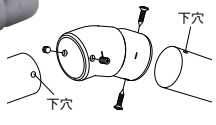



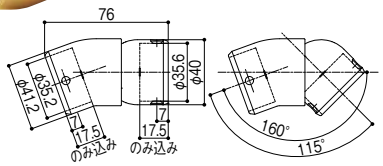

（単位：mm）

⚠ 施工上のご注意

●入隅・段差解消の場合はジョイント部側に、勾配変更の場合はS自在ジョイントの両側に、ブラケットを2個ずつ以上設置してください。
●入隅・段差解消の場合、出幅調整機能がついたブラケットとの併用はできません。

マツ六 35S自在ジョイント

商品コード	色	品番	価格
040-5160	ブラウン	BD-74B	1個 2,600円（税抜き）
040-5161	ゴールド	BD-74G	
040-5162	シルバー	BD-74S	

●材質：亜鉛合金●付属ねじ：⊕丸皿タッピンねじ（3.5×16）2本、六角穴付き止めねじ（M5×8）1本、六角穴付き止めねじ（M5×4）1本　※箱入数＝10個
※強化コート手すり棒、丸棒手すりはご使用いただけません。

S自在ジョイントの特長

（単位：mm）
（ ）内はφ32を示す。

2個使用して入隅・段差解消、1個で勾配変更に対応できます。

入隅に

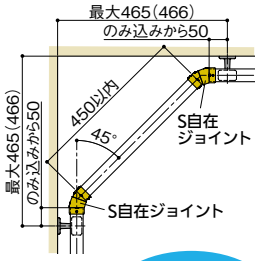

段差解消に

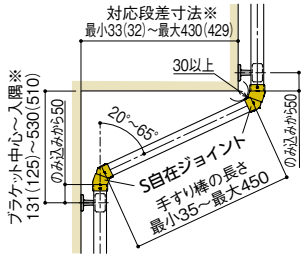

※この寸法はカップ部の角度・間にいれる手すり棒の長さにより異なります。最小はカップ部の角度を20°・手すりの長さを35mmにしたときの寸法。最大はカップ部の角度を65°・手すりの長さを450mmにしたときの寸法です。下地の位置にご注意ください。



勾配変更に

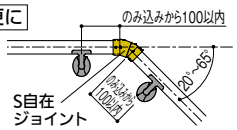

最新情報はこちらから



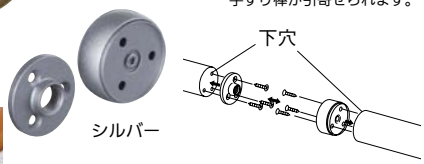



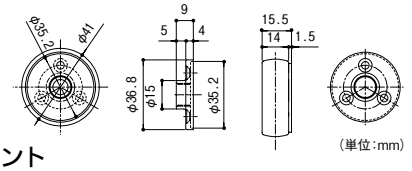

（単位：mm）

マツ六 35D直ジョイント

商品コード	色	品番	価格
040-1085	ブラウン	BD-15B	1個 2,000円（税抜き）
040-1086	ゴールド	BD-15G	
040-1087	シルバー	BD-15S	

●材質：亜鉛合金●付属ねじ：⊕フレキ付スリムねじ（3.3×22）6本　※箱入数＝10個
※ロングスパン1400、強化コート手すり棒はご使用いただけません。





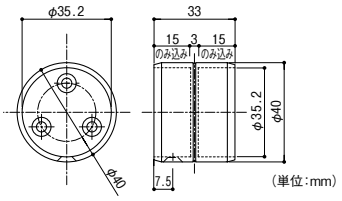

（単位：mm）

マツ六 35直ジョイント

商品コード	色	品番	価格
040-1090	ブラウン	BD-16B	1個 850円（税抜き）
040-1091	ゴールド	BD-16G	
040-1092	シルバー	BD-16S	

●材質：亜鉛合金●付属ねじ：⊕丸皿タッピンねじ（3.5×20）1本、⊕皿タッピンねじ（3.5×20）3本
※箱入数＝10個　※ロングスパン1400、強化コート手すり棒はご使用いただけません。





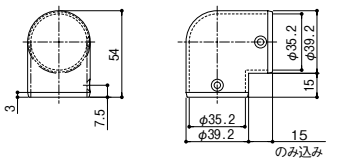

（単位：mm）

マツ六 35Lコーナー

商品コード	色	品番	価格
040-1110	ブラウン	BD-19B	1個 1,100円（税抜き）
040-1111	ゴールド	BD-19G	
040-1112	シルバー	BD-19S	

●材質：亜鉛合金●付属ねじ：⊕丸皿タッピンねじ（3.5×20）2本　※箱入数＝10個

ジョイント・エンド部分の納まり

直ジョイントなど

接続金具から100mm以内に
ブラケット（支柱）を
取付けてください。
また、両側には必ず
2か所ずつ以上のブラケットを
設置してください。

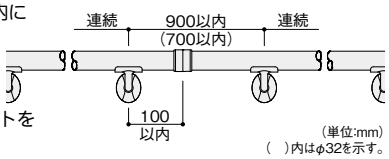

（単位：mm）
（　）内はφ32を示す。

自在ジョイント・Lコーナーの両側には

接続部（のみ込み）から100mm以内に
ブラケット（支柱）を
取付けてください。
また、両側には必ず
2か所ずつ以上の
ブラケットを
設置してください。

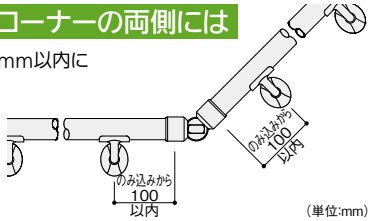

（単位：mm）

端部の持出しの長さは

φ35の場合…150mm以内
φ32の場合…140mm以内
としてください。

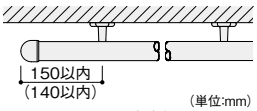

（単位：mm）
（　）内はφ32を示す。

まめ知識 お役立ち情報 手すりの望ましいつけ方

高齢者が利用する手すりは、身体状況にあわせて設置することで初めて効果があらわれます。
効果的な設置場所や目安になる基本寸法を知っておくことが必要です。
（身体状況によっては基本寸法では効果的でない場合があります。その場合は専門家に相談してください。）

玄　関

●手すりを握る高さは床から1200mm前後の高さが一般的です。

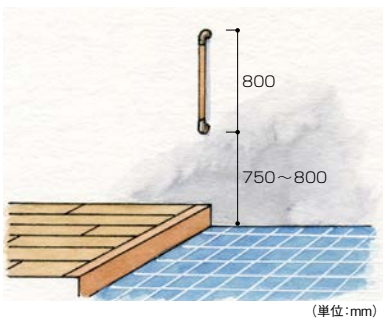

（単位：mm）

階　段

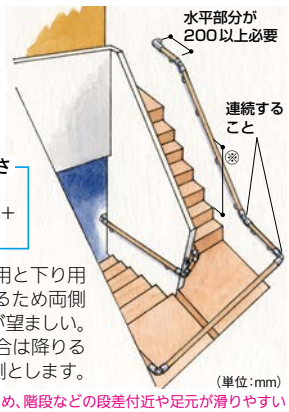

※手すりの高さ
上り用　杖の高さ
下り用　杖の高さ＋1段分

●手すりは上り用と下り用で高さが異なるため両側につけることが望ましい。
●片側のみの場合は降りるときの利き手側とします。

（単位：mm）

※転倒・転落を防ぐため、階段などの段差付近や足元が滑りやすい場所では、必ず手すりを連続させてください。

便　所

●図のL型手すりはLタイプ（左用）です。

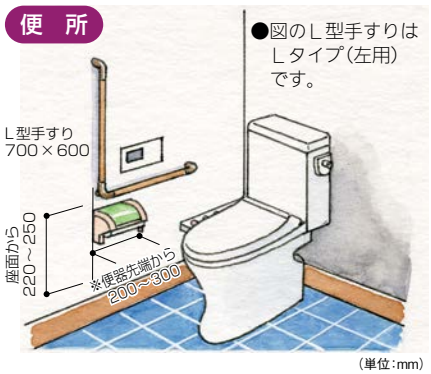

（単位：mm）

※立ち上がりのため、前傾姿勢が必要な場合は400mm程度まで可

最新情報はこちらから

バリアフリー
手すり
屋外用手すり
室内用手すり
トイレ用手すり
浴室用手すり
据置式手すり
手すり以外の商品
感染症対策
玄関
階段・廊下
トイレ
浴室・洗面所
寝室・居間
屋外

バリアフリー
金物
収納・内装
建築資材
水まわり
防犯
耐震・防災
ペット用品
接着・テープ・清掃・補修
道具・工具
お役立ちコーナー
豆知識
ご利用方法

BAUHAUS 35セレクトシリーズ

Webで詳細図面・納まり図をご覧頂けます。

介護保険 改修

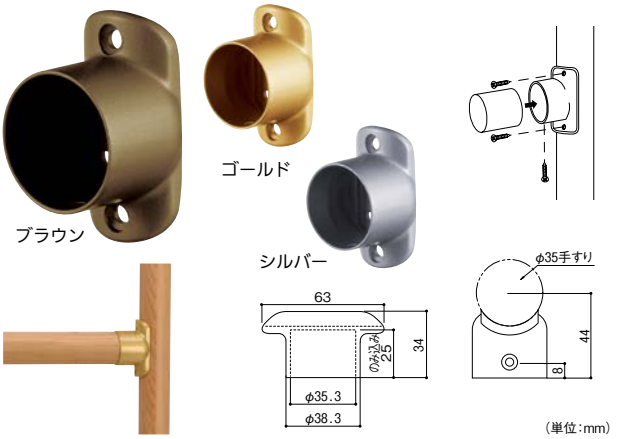

(単位:mm)

マツ六 35Tジョイント

商品コード	色	品番	価格
040-1185	ブラウン	BD-35B	1個 1,250円 (税抜き)
040-1186	ゴールド	BD-35G	
040-1187	シルバー	BD-35S	

●材質:亜鉛合金●付属ねじ:⊕丸皿タッピンねじ(3.5×16)1本、⊕丸皿タッピンねじ(4×20)2本　※箱入数=10個
※ロングスパン1400、強化コート手すり棒はご使用いただけません。



(単位:mm)

マツ六 35丸棒用自在ソケット

商品コード	色	品番	価格
040-1196	ブラウン	BD-44B	1個 4,200円 (税抜き)
040-1197	ゴールド	BD-44G	
040-1198	シルバー	BD-44S	

●材質:亜鉛合金、ABS樹脂●付属ねじ:⊕丸皿タッピンねじ(3.5×16)1本、⊕丸皿タッピンねじ(4×20)2本　※箱入数=10個
※ロングスパン1400、強化コート手すり棒はご使用いただけません。

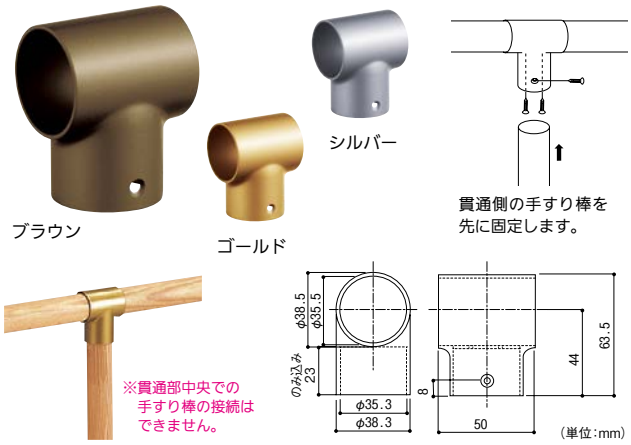

(単位:mm)

マツ六 35チーズ

商品コード	色	品番	価格
040-1160	ブラウン	BD-24B	1個 1,350円 (税抜き)
040-1161	ゴールド	BD-24G	
040-1162	シルバー	BD-24S	

●材質:亜鉛合金●付属ねじ:⊕なべタッピンねじ(3×16)2本、⊕丸皿タッピンねじ(3.5×16)1本　※箱入数=10個

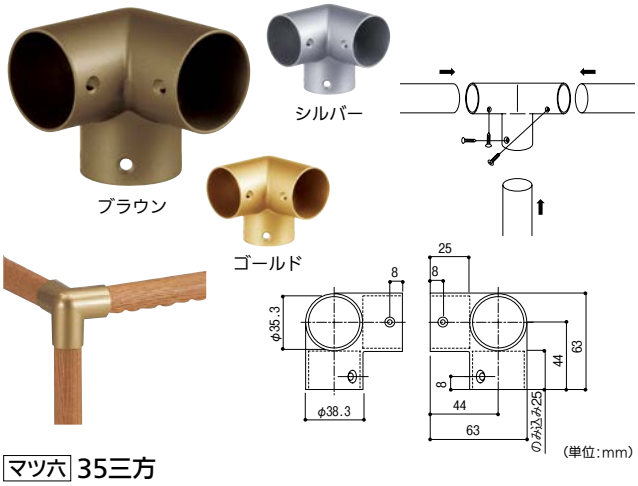

(単位:mm)

マツ六 35三方

商品コード	色	品番	価格
040-1168	ブラウン	BD-26B	1個 1,600円 (税抜き)
040-1169	ゴールド	BD-26G	
040-1170	シルバー	BD-26S	

●材質:亜鉛合金●付属ねじ:⊕丸皿タッピンねじ(3.5×16)3本　※箱入数=6個

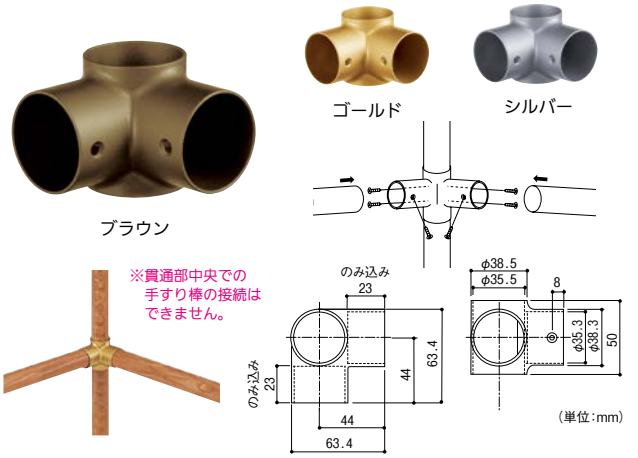

(単位:mm)

マツ六 35四方ヒッパリ

商品コード	色	品番	価格
040-1172	ブラウン	BD-27B	1個 1,700円 (税抜き)
040-1173	ゴールド	BD-27G	
040-1174	シルバー	BD-27S	

●材質:亜鉛合金●付属ねじ:⊕なべタッピンねじ(3×16)4本、⊕丸皿タッピンねじ(3.5×16)2本　※箱入数=8個

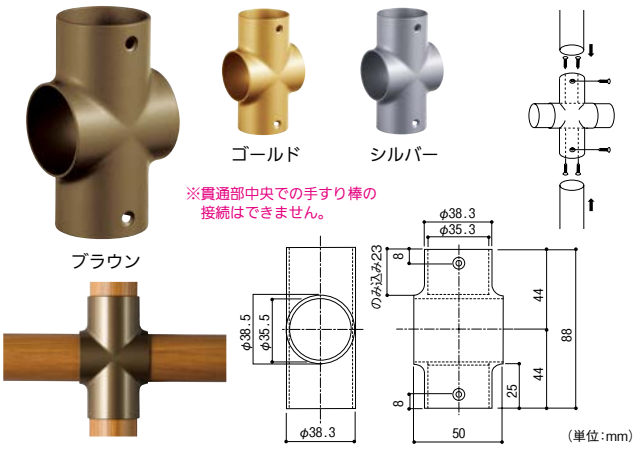

(単位:mm)

マツ六 35クロス

商品コード	色	品番	価格
040-1164	ブラウン	BD-25B	1個 1,450円 (税抜き)
040-1165	ゴールド	BD-25G	
040-1166	シルバー	BD-25S	

●材質:亜鉛合金●付属ねじ:⊕なべタッピンねじ(3×16)4本、⊕丸皿タッピンねじ(3.5×16)2本　※箱入数=10個

BAUHAUS ブラケットの取付け用です。

手すり棒取付け用



マツ六 ＋丸皿3.5×20溝付（200本入）

商品コード	品番	色	価格
040-2640	BH-36S	シルバー	1パック(200本入) 1,700円（税抜き）
040-2641	BH-36T	チタン色	
040-2642	BH-36G	ゴールド	
040-2643	BH-36B	ブラウン	

手すり棒取付け用
焼入れしたタッピンねじ。
溝付加工により堅木にも
スムーズな締結が可能です。

壁取付け用



マツ六 ＋皿3.5×40溝付（150本入）

商品コード	品番	色	価格
040-2645	BH-37S	シルバー	1パック(150本入) 2,000円（税抜き）
040-2646	BH-37T	チタン色	
040-2647	BH-37G	ゴールド	
040-2648	BH-37B	ブラウン	



マツ六 ＋皿3.5×50溝付（100本入）

商品コード	品番	色	価格
040-2650	BH-38S	シルバー	1パック(100本入) 2,100円（税抜き）
040-2651	BH-38T	チタン色	
040-2652	BH-38G	ゴールド	
040-2653	BH-38B	ブラウン	

壁取付け用
※下地の木に15mm以上の働きがあるねじを選んでください(商品には､40mmが付いています)。
特に寒冷地などプラスターボードを2枚貼りしている場合や木製スペーサーを使用する場合は、
50mmをご使用ください(木製スペーサーには50mmのねじが付いています)。

エンドブラケットカバー付、コーナーブラケット、自立スタンド等の取付けに。

売れ筋 人気があります



サンコーテクノ オールアンカー SCタイプ ステンレス製

（単位：mm）

商品コード	品番	ねじの呼び	全長	ねじ長さ	ドリル径	※荷重	埋込み深さ	価格
261-0105	SC-660	M6	60	20	6.4	4.5(462)	30	1本 275円（税抜き）
261-0110	SC-850	M8	50		8.5	6.5(670)	35	1本 305円（税抜き）
261-0120	SC-1060	M10	60	25	10.5	10.2(1048)	40	1本 425円（税抜き）

※荷重：引張最大荷重kN(kgf)　条件：コンクリート強度21N/mm²(210kgf/cm²)

ブラケットのキズに。



シルバー用　チタン色用　ゴールド用　ブラウン用



⚠ 使用上のご注意
●ご使用前によく振ってお使いください。
（保存中に沈殿を生じることがあります）

マツ六 ブラケット補修塗料

商品コード	品番	色	価格
040-2368	BH-17S	シルバー用	1本 3,100円（税抜き）
040-2367	BH-17T	チタン色用	
040-2366	BH-17G	ゴールド用	
040-2365	BH-17B	ブラウン用	

●内容量：20cc●ハケ付

手すり棒のキズや、ベースプレートの木口に。



Mブラウン用　Mオーク用　クリア用　ホワイト用

塗り面積（1回塗り）50g 約0.4㎡

⚠ 使用上のご注意
●ご使用前によく振ってお使いください。
（保存中に沈殿を生じることがあります）

マツ六 手すり・ベースプレート用補修塗料

商品コード	品番	色	価格
040-2305	BH-27MB	Mブラウン用	1本 4,200円（税抜き）
040-2308	BH-27MO	Mオーク用	
040-2306	BH-27C	クリア用	
040-2307	BH-27W	ホワイト用	

●内容量：50g●ハケ付

BAUHAUS 32セレクトシリーズ部品一覧

施工方法 詳しくはP.108～をご覧ください。

BAUHAUS 32 Select Series

しっかり握れる 直径 32mm

高齢者住宅リフォームに最適！
機能を大切に、連続した手すりのための
部品を数多く取揃えました。



ブラケット横型

32ブラケット横型カバー付 P.156	ブラウン	040-1310	BE-01B	
	ゴールド	040-1311	BE-01G	
	シルバー	040-1312	BE-01S	
	1個 1,250円(税抜き)			
32ブラケット横型 P.157	ブラウン	040-1320	BE-03B	
	ゴールド	040-1321	BE-03G	
	シルバー			
	1個 1,000円(税抜き)			
32ブラケット横型Nカバー付 P.156	ブラウン	040-6040	BE-54B	
	ゴールド	040-6041	BE-54G	
	シルバー	040-6042	BE-54S	
	1個 2,100円(税抜き)			
32ジョイントブラケット横型カバー付 P.157	ブラウン	040-6090	BE-63B	
	ゴールド	040-6091	BE-63G	
	シルバー	040-6092	BE-63S	
	1個 2,800円(税抜き)			
32出幅調整ブラケット P.157	ブラウン	040-1483	BE-41B	
	ゴールド	040-1484	BE-41G	
	シルバー	040-1488	BE-41S	
	1個 2,800円(税抜き)			
32通しブラケット横型 P.157	ブラウン	040-1315	BE-02B	
	ゴールド	040-1316	BE-02G	
	シルバー			
	1個 1,600円(税抜き)			
32首振ブラケット横型カバー付 P.158	ブラウン	040-6155	BE-73B	
	ゴールド	040-6156	BE-73G	
	シルバー	040-6157	BE-73S	
	1個 2,500円(税抜き)			
32首振ブラケット横型 P.158	ブラウン	040-1325	BE-04B	
	ゴールド	040-1326	BE-04G	
	シルバー			
	1個 2,000円(税抜き)			
35・32直受フレキシブルブラケットK P.160	ブラウン	040-5520	BDE-14B	
	ゴールド	040-5521	BDE-14G	
	シルバー	040-5522	BDE-14S	
	1個 5,500円(税抜き)			
32自在ブラケットカバー付 P.160	ブラウン	040-6070	BE-60B	
	ゴールド	040-6071	BE-60G	
	シルバー	040-6072	BE-60S	
	1個 6,300円(税抜き)			
32短首ブラケット横型カバー付 P.156	ブラウン	040-6140	BE-71B	
	ゴールド	040-6141	BE-71G	
	シルバー	040-6142	BE-71S	
	1個 1,600円(税抜き)			

ブラケットエンド

32エンドブラケットカバー付 P.162	ブラウン	040-1345	BE-08B	
	ゴールド	040-1346	BE-08G	
	シルバー	040-1347	BE-08S	
	1個 2,100円(税抜き)			
32エンドブラケット金属カバー付 P.163	ブラウン	040-6095	BE-64B	
	ゴールド	040-6096	BE-64G	
	シルバー	040-6097	BE-64S	
	1個 2,400円(税抜き)			
32入隅用エンドブラケットカバー付 P.163	ブラウン	040-6025	BE-51B	
	ゴールド	040-6026	BE-51G	
	シルバー	040-6027	BE-51S	
	1個 2,300円(税抜き)			
32横受エンドブラケット左用 P.164	ブラウン	040-1360	BE-10LB	
	ゴールド	040-1361	BE-10LG	
	シルバー	040-1362	BE-10LS	
	1個 1,900円(税抜き)			
32横受エンドブラケット右用 P.164	ブラウン	040-1355	BE-10RB	
	ゴールド	040-1356	BE-10RG	
	シルバー	040-1357	BE-10RS	
	1個 1,900円(税抜き)			
32出幅調整エンドブラケットカバー付左用 P.164	ブラウン	040-6115	BE-66LB	
	ゴールド	040-6116	BE-66LG	
	シルバー	040-6117	BE-66LS	
	1個 3,700円(税抜き)			
32出幅調整エンドブラケットカバー付右用 P.164	ブラウン	040-6110	BE-66RB	
	ゴールド	040-6111	BE-66RG	
	シルバー	040-6112	BE-66RS	
	1個 3,700円(税抜き)			
32Eエンドブラケットカバー付 P.164	ブラウン	040-6020	BE-50B	
	ゴールド	040-6021	BE-50G	
	シルバー	040-6022	BE-50S	
	1個 1,450円(税抜き)			
32Eエンドブラケット P.164	ブラウン	040-1350	BE-09B	
	ゴールド	040-1351	BE-09G	
	シルバー			
	1個 1,350円(税抜き)			

ベースプレート用ブラケット

32ベースプレート用ブラケット横型カバー付 P.159	ブラウン	040-6075	BE-61B	
	ゴールド	040-6076	BE-61G	
	シルバー	040-6077	BE-61S	
	1個 2,000円(税抜き)			
32ベースプレート用エンドブラケットカバー付左用 P.159	ブラウン	040-6080	BE-62LB	
	ゴールド	040-6081	BE-62LG	
	シルバー	040-6082	BE-62LS	
	1個 2,500円(税抜き)			
32ベースプレート用エンドブラケットカバー付右用 P.159	ブラウン	040-6085	BE-62RB	
	ゴールド	040-6086	BE-62RG	
	シルバー	040-6087	BE-62RS	
	1個 2,500円(税抜き)			

出隅・入隅ブラケット

35・32出隅コーナーブラケットN P.161	ブラウン	040-1268	BDE-08B	
	ゴールド	040-1269	BDE-08G	
	シルバー	040-1270	BDE-08S	
	1個 6,500円(税抜き)			
35・32入隅コーナーブラケットN P.161	ブラウン	040-1274	BDE-09B	
	ゴールド	040-1275	BDE-09G	
	シルバー	040-1276	BDE-09S	
	1個 7,300円(税抜き)			
35・32出隅自在ブラケットK P.161	ブラウン	040-5510	BDE-12B	
	ゴールド	040-5511	BDE-12G	
	シルバー	040-5512	BDE-12S	
	1個 7,400円(税抜き)			
35・32角度増しカップ P.161	ブラウン	040-5530	BDE-16B	
	ゴールド	040-5531	BDE-16G	
	シルバー	040-5532	BDE-16S	
	1個 1,700円(税抜き)			
35・32入隅自在ブラケットK P.161	ブラウン	040-5515	BDE-13B	
	ゴールド	040-5516	BDE-13G	
	シルバー	040-5517	BDE-13S	
	1個 8,000円(税抜き)			
35・32入隅自在ブラケット真壁対応K P.160	ブラウン	040-5525	BDE-15B	
	ゴールド	040-5526	BDE-15G	
	シルバー	040-5527	BDE-15S	
	1個 9,800円(税抜き)			

エンドキャップ

32エンドキャップ P.172	ブラウン	040-1363	BE-11B
	ゴールド	040-1364	BE-11G
	シルバー	040-1367	BE-11S
	1個 650円(税抜き)		
32Eエンドキャップ P.172	ブラウン	040-1365	BE-12B
	ゴールド	040-1366	BE-12G
	シルバー		
	1個 650円(税抜き)		
32BFエンドキャップ P.172	ブラウン	040-1485	BE-42B
	ゴールド	040-1486	BE-42G
	シルバー		
	1個 2,900円(税抜き)		
32Rエンドキャップ P.172	ブラウン	040-6135	BE-70B
	ゴールド	040-6136	BE-70G
	シルバー	040-6137	BE-70S
	1個 3,000円(税抜き)		
32木製エンドキャップ P.172	Mブラウン	040-1405	BE-19MB
	Mオーク	040-1404	BE-19MO
	クリア	040-1406	BE -19C
	ホワイト	040-1403	BE -19W
	1個 900円(税抜き)		

Re 32Rエンドキャップ(BE-70)のアルミダイキャスト部分には再生アルミ合金を使用し、地球環境への配慮を行っております。

スリムブラケット

32出幅調整スリムブラケットカバー付  P.158	ブラウン	040-6120	BE-67B
	ゴールド	040-6121	BE-67G
	シルバー	040-6122	BE-67S
	1個	3,100円(税抜き)	
32出幅調整スリムエンドブラケットカバー付左用  P.158	ブラウン	040-6145	BE-72LB
	ゴールド	040-6146	BE-72LG
	シルバー	040-6147	BE-72LS
	1個	3,400円(税抜き)	
32出幅調整スリムエンドブラケットカバー付右用  P.158	ブラウン	040-6150	BE-72RB
	ゴールド	040-6151	BE-72RG
	シルバー	040-6152	BE-72RS
	1個	3,400円(税抜き)	
32スリムエンドブラケットカバー付  P.168	ブラウン	040-6050	BE-56B
	ゴールド	040-6051	BE-56G
	シルバー	040-6052	BE-56S
	1個	2,200円(税抜き)	
32首振スリムエンドブラケットカバー付  P.168	ブラウン	040-6060	BE-58B
	ゴールド	040-6061	BE-58G
	シルバー	040-6062	BE-58S
	1個	3,400円(税抜き)	
32縦枠用スリムブラケットカバー付  P.168	ブラウン	040-6010	BE-48B
	ゴールド	040-6011	BE-48G
	シルバー	040-6012	BE-48S
	1個	2,200円(税抜き)	
32縦枠用持出スリムブラケットカバー付 上下セット  P.166	ブラウン	040-6015	BE-49B
	ゴールド	040-6016	BE-49G
	シルバー	040-6017	BE-49S
	1セット	4,300円(税抜き)	
32入隅用首振スリムエンドブラケットカバー付  P.168	ブラウン	040-6055	BE-57B
	ゴールド	040-6056	BE-57G
	シルバー	040-6057	BE-57S
	1個	3,400円(税抜き)	
32真壁用スリムエンドブラケットカバー付  P.169	ブラウン	040-1473	BE-47B
	ゴールド	040-1474	BE-47G
	シルバー		
	1個	2,000円(税抜き)	
32真壁用スリム通しブラケットカバー付  P.169	ブラウン	040-6030	BE-52B
	ゴールド	040-6031	BE-52G
	シルバー		
	1個	2,000円(税抜き)	

特殊ブラケット

32入隅用縦型ブラケットカバー付  P.167	ブラウン	040-6100	BE-65B
	ゴールド	040-6101	BE-65G
	シルバー	040-6102	BE-65S
	1個	3,400円(税抜き)	
32出隅スリム座ブラケットカバー付  P.167	ブラウン	040-1496	BE-45B
	ゴールド	040-1497	BE-45G
	シルバー	040-1498	BE-45S
	1個	2,000円(税抜き)	
32半受出隅スリム座ブラケットカバー付  P.167	ブラウン	040-1471	BE-46B
	ゴールド	040-1472	BE-46G
	シルバー	040-1470	BE-46S
	1個	2,100円(税抜き)	
32出隅ブラケットカバー付  P.167	ブラウン	040-1375	BE-14B
	ゴールド	040-1376	BE-14G
	シルバー		
	1個	1,850円(税抜き)	
32コーナーブラケット  P.165	ブラウン	040-1370	BE-13B
	ゴールド	040-1371	BE-13G
	シルバー	040-1372	BE-13S
	1個	2,800円(税抜き)	
32コーナーブラケット金属カバー付  P.165	ブラウン	040-6125	BE-68B
	ゴールド	040-6126	BE-68G
	シルバー	040-6127	BE-68S
	1個	3,800円(税抜き)	
32自在ソケット  P.169	ブラウン	040-1490	BE-43B
	ゴールド	040-1491	BE-43G
	シルバー	040-1492	BE-43S
	1個	4,200円(税抜き)	
32Nエンドソケット  P.169	ブラウン	040-1481	BE-40B
	ゴールド	040-1482	BE-40G
	シルバー	040-1487	BE-40S
	1個	1,400円(税抜き)	
32ベースソケット  P.172	ブラウン	040-1450	BE-29B
	ゴールド	040-1451	BE-29G
	シルバー	040-1452	BE-29S
	1個	1,550円(税抜き)	

ジョイント

32直ジョイント  P.171	ブラウン	040-1380	BE-16B
	ゴールド	040-1381	BE-16G
	シルバー	040-1382	BE-16S
	1個	850円(税抜き)	
32N自在ジョイント  P.170	ブラウン	040-1478	BE-36B
	ゴールド	040-1479	BE-36G
	シルバー	040-1480	BE-36S
	1個	4,600円(税抜き)	
32L自在ジョイント  P.170	ブラウン	040-1425	BE-23B
	ゴールド	040-1426	BE-23G
	シルバー		
	1個	1,850円(税抜き)	
32自在ジョイント  P.170	ブラウン	040-1395	BE-18B
	ゴールド	040-1396	BE-18G
	シルバー	040-1397	BE-18S
	1個	3,900円(税抜き)	
32S自在ジョイント  P.170	ブラウン	040-6160	BE-74B
	ゴールド	040-6161	BE-74G
	シルバー	040-6162	BE-74S
	1個	2,600円(税抜き)	
32Lコーナー  P.171	ブラウン	040-1400	BE-19B
	ゴールド	040-1401	BE-19G
	シルバー	040-1402	BE-19S
	1個	1,100円(税抜き)	
32Tジョイント  P.173	ブラウン	040-1475	BE-35B
	ゴールド	040-1476	BE-35G
	シルバー	040-1477	BE-35S
	1個	1,250円(税抜き)	
32丸棒用自在ソケット  P.173	ブラウン	040-1493	BE-44B
	ゴールド	040-1494	BE-44G
	シルバー	040-1495	BE-44S
	1個	4,200円(税抜き)	
32チーズ  P.173	ブラウン	040-1430	BE-24B
	ゴールド	040-1431	BE-24G
	シルバー		
	1個	1,350円(税抜き)	
32三方  P.173	ブラウン	040-1438	BE-26B
	ゴールド	040-1439	BE-26G
	シルバー		
	1個	1,600円(税抜き)	
32四方ヒッパリ  P.173	ブラウン	040-1442	BE-27B
	ゴールド	040-1443	BE-27G
	シルバー		
	1個	1,700円(税抜き)	
32クロス  P.173	ブラウン	040-1434	BE-25B
	ゴールド	040-1435	BE-25G
	シルバー		
	1個	1,450円(税抜き)	

ブラケット縦型

32ブラケット縦型カバー付  P.166	ブラウン	040-1330	BE-05B
	ゴールド	040-1331	BE-05G
	シルバー	040-1332	BE-05S
	1個	1,350円(税抜き)	
32ブラケット縦型  P.166	ブラウン	040-1340	BE-07B
	ゴールド	040-1341	BE-07G
	シルバー		
	1個	1,050円(税抜き)	
32通しブラケット縦型  P.166	ブラウン	040-1335	BE-06B
	ゴールド	040-1336	BE-06G
	シルバー		
	1個	1,550円(税抜き)	

スペーサー

木製スペーサー小判座  P.157	6mm	040-2250	BH-05
	1個	750円(税抜き)	
	9mm	040-2260	BH-06
	1個	900円(税抜き)	
木製スペーサー08用座  P.162	6mm	040-2270	BH-07
	1個	750円(税抜き)	
	9mm	040-2280	BH-08
	1個	900円(税抜き)	
木製スペーサーコーナー用  P.165	6mm	040-2281	BH-18
	1個	750円(税抜き)	
	9mm	040-2282	BH-19
	1個	900円(税抜き)	

※手すり棒はBAUHAUSシリーズの木製手すり棒をご使用ください。他社品・他シリーズとの併用はおやめください。

手すり棒はこちら P.120

BAUHAUS
32木製手すり棒



BAUHAUS 32セレクトシリーズ

Webで詳細図面・納まり図をご覧頂けます。 介護保険 改修





売れ筋 人気があります

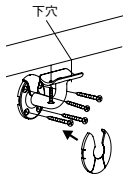



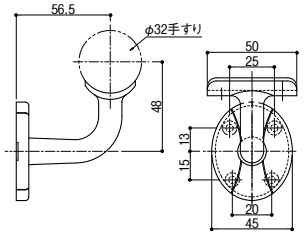

（単位：mm）

マツ六 32ブラケット横型カバー付

商品コード	色	品番	価格
040-1310	ブラウン	BE-01B	1個 1,250円（税抜き）
040-1311	ゴールド	BE-01G	
040-1312	シルバー	BE-01S	

●材質：亜鉛合金、ABS樹脂●付属ねじ：壁取付け用⊕皿タッピンねじ（3.5×40）4本、手すり取付け用⊕丸皿タッピンねじ（3.5×20）2本　※箱入数＝10個
※木下地に取付けやすいようねじ穴を斜めにあけています。







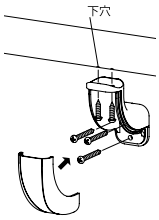



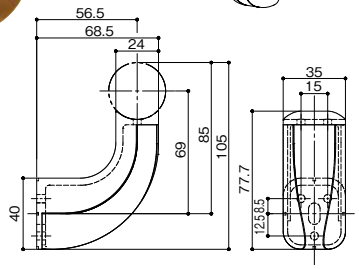

（単位：mm）

マツ六 32ブラケット横型Nカバー付

商品コード	色	品番	価格
040-6040	ブラウン	BE-54B	1個 2,100円（税抜き）
040-6041	ゴールド	BE-54G	
040-6042	シルバー	BE-54S	

●材質：亜鉛合金、ABS樹脂●付属ねじ：壁取付け用⊕なべタッピンねじ（4×40）3本、手すり取付け用⊕なべタッピンねじ（4×20）2本　※箱入数＝10個







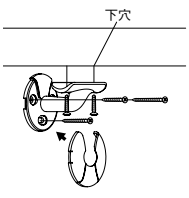



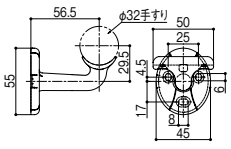

（単位：mm）

マツ六 32短首ブラケット横型カバー付

商品コード	色	品番	価格
040-6140	ブラウン	BE-71B	1個 1,600円（税抜き）
040-6141	ゴールド	BE-71G	
040-6142	シルバー	BE-71S	

●材質：亜鉛合金、ABS樹脂●付属ねじ：壁取付け用⊕皿タッピンねじ（4.5×40）3本、手すり取付け用⊕丸皿タッピンねじ（3.5×20）2本　※箱入数＝10個　※ロングスパン1400はご使用いただけません。

20個セットならさらにお得！



お得パック 1セット20個入 お買得

BE-01 20個1セット

マツ六 32ブラケット横型カバー付

商品コード	色	価格
070-1210	ブラウン	1セット 25,000円（税抜き）
070-1211	ゴールド	
070-1212	シルバー	

ブラケット横型Nカバー付の特長

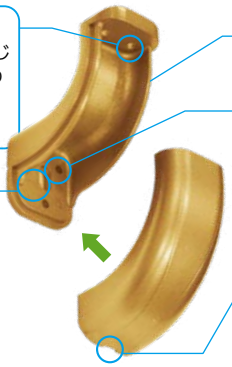

⊕なべタッピンねじ4×20㎜の2本止め。（付属）

樹脂カバーと接合面全体でかみ合っているのでカバーは簡単にははずれません。

木下地への取付けには⊕なべタッピンねじ4×40㎜の3本止め。（付属）



カバー脱着用穴にマイナスドライバーを差込んでまわすとはずせます。

M6アンカー（長さ50mm以上）を使ってコンクリート下地に取付けできます。
（1本止め、アンカーは別売りです。）

コンクリート壁に止めるなら（下穴φ6.4）

261-0105	243-0221	243-0121
オールアンカー ステンレス製 SC-660 →P.153	デルタゴンビット SDSプラス φ6.4 →P.782	デルタゴンビット 振動用 φ6.4 →P.782



短首ブラケット横型カバー付の特長

木製ベースプレート80mm幅の場合でも、エンドブラケットカバー付などと併用することができます。

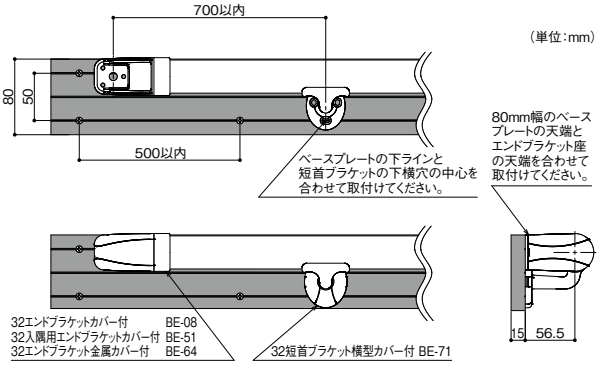

（単位：mm）

売れ筋 人気があります





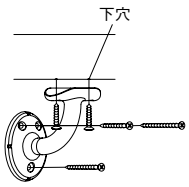



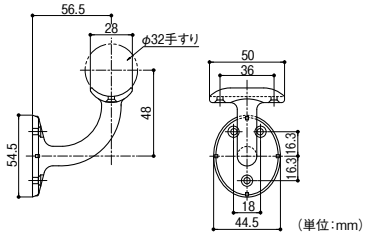

（単位：mm）

マツ六 32ブラケット横型

商品コード	色	品番	価格
040-1320	ブラウン	BE-03B	1個 1,000円（税抜き）
040-1321	ゴールド	BE-03G	

●材質：亜鉛合金●付属ねじ：壁取付け用⊕皿タッピンねじ（3.5×40）3本、手すり取付け用⊕3.5丸皿タッピンねじ（×20）2本　※箱入数＝10個
※木下地に取付けやすいようねじ穴を斜めにあけています。





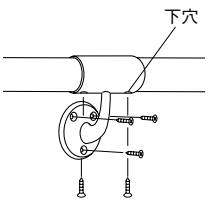

※内部で手すり棒をつきあわせて
ジョイントブラケットとしても
ご使用になれます。



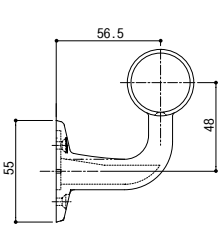

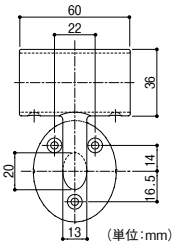

（単位：mm）

マツ六 32通しブラケット横型

商品コード	色	品番	価格
040-1315	ブラウン	BE-02B	1個 1,600円（税抜き）
040-1316	ゴールド	BE-02G	

●材質：亜鉛合金●付属ねじ：壁取付け用⊕皿タッピンねじ（3.5×40）3本、手すり取付け用⊕丸皿タッピンねじ（3.5×20）2本　※箱入数＝5個
※木下地に取付けやすいようねじ穴を斜めにあけています。







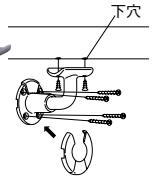



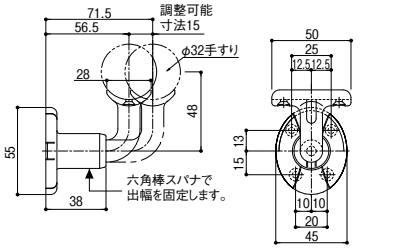

（単位：mm）

マツ六 32出幅調整ブラケット

商品コード	色	品番	価格
040-1483	ブラウン	BE-41B	1個 2,800円（税抜き）
040-1484	ゴールド	BE-41G	
040-1488	シルバー	BE-41S	

●材質：亜鉛合金、ABS樹脂●六角棒スパナ付●付属ねじ：壁取付け用⊕皿タッピンねじ（3.5×40）4本、手すり取付け用⊕丸皿タッピンねじ（3.5×20）2本　※箱入数＝10個
※木下地に取付けやすいようねじ穴を斜めにあけています。
※ロングスパン1400はご使用いただけません。

ジョイントリング







動画

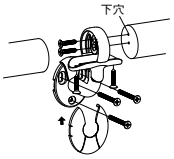

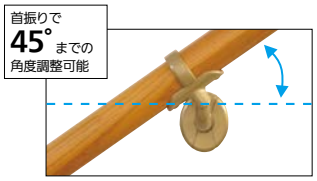

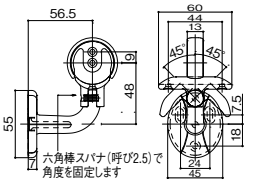

（単位：mm）

マツ六 32ジョイントブラケット横型カバー付

商品コード	色	品番	価格
040-6090	ブラウン	BE-63B	1個 2,800円（税抜き）
040-6091	ゴールド	BE-63G	
040-6092	シルバー	BE-63S	

●材質：亜鉛合金、ABS樹脂●付属ねじ：壁取付け用⊕皿タッピンねじ（4×40）3本、手すり取付け用⊕丸皿タッピンねじ（3.5×20）2本、リング取付け用⊕皿タッピンねじ（3.5×20）2本●六角棒スパナ（呼び2.5）付　※箱入数＝10個
※ロングスパン1400はご使用いただけません。

動画





※ベースプレートとの併用可
※複数枚重ねての使用不可



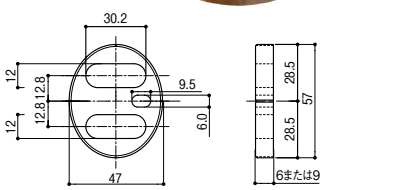

（単位：mm）

マツ六 木製スペーサー小判座

商品コード	サイズ	品番	価格
040-2250	6mm	BH-05	1個 750円（税抜き）
040-2260	9mm	BH-06	1個 900円（税抜き）

●材質：天然木●付属ねじ：⊕皿タッピンねじ3.5×50（ブラウン・ゴールド・シルバー各4本）
●色：Mブラウン　※箱入数＝10個　※ロングスパン1400はご使用いただけません。

木製スペーサー小判座について

ブラケットを段差のある壁に取付ける場合に、段差解消用としてご使用ください。

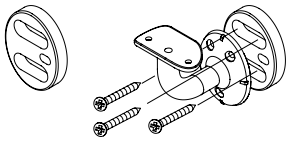

取付けねじについて

●ブラケット壁面取付け用のねじを付属しております。付属のねじを必ずご使用ください。ブラケットに付属されているねじは使用しないでください。十分な強度が得られません。
●寒冷地など石こうボードを2枚貼りしている場合は、別途長いねじをご使用ください。
●3色のねじを付属しております。ご使用のブラケットと同色のねじをご使用ください。

適応ブラケット品番

BD−01・BD−02・BD−03・BD−04・BD−05・BD−06・BD−07・BD−09・BD−10L・BD−10R・BD−50・BD−60
BE−01・BE−02・BE−03・BE−04・BE−05・BE−06・BE−07・BE−09・BE−10L・BE−10R・BE−50・BE−60

⚠ 施工上のご注意

●段差解消以外の用途には使用しないでください。
●スペーサーを複数枚重ねて使用しないでください。十分な強度が得られません。

最新情報は
こちらから

バリアフリー
手すり
屋外用手すり
室内用手すり
トイレ用手すり
浴室用手すり
据置式手すり
手すり以外の商品
感染症対策
玄関
階段・廊下
トイレ
浴室・洗面所
寝室・居間
屋外
バリアフリー
金物
収納・内装
建築資材
水まわり
防犯
耐震・防災
ペット用品
接着・テープ・清掃・補修
道具・工具
お役立ちコーナー
豆知識
ご利用方法

BAUHAUS 32セレクトシリーズ

Webで詳細図面・納まり図をご覧頂けます。

介護保険 改修

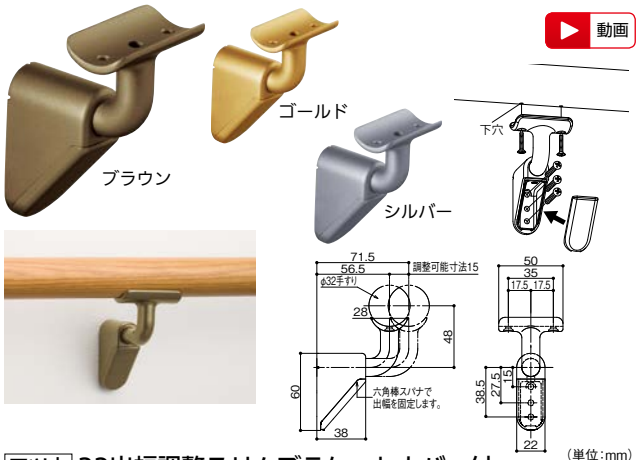

(単位:mm)

マツ六 32出幅調整スリムブラケットカバー付

商品コード	色	品番	価格
040-6120	ブラウン	BE-67B	1個 3,100円 (税抜き)
040-6121	ゴールド	BE-67G	
040-6122	シルバー	BE-67S	

●材質:亜鉛合金、ABS樹脂●六角棒スパナ付●付属ねじ:壁取付け用⊕なべタッピンねじ(4×40)3本、手すり取付け用⊕丸皿タッピンねじ(3.5×20)2本　※箱入数=10個
※ロングスパン1400はご使用いただけません。

出幅調整スリムブラケットの特長

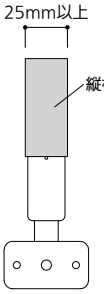

開口部の縦枠や間柱に取付けることができます。
※幅25mm未満、MDF等強度不足の素材にはご使用いただけません。



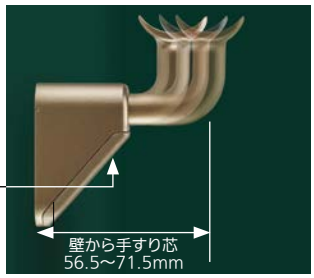

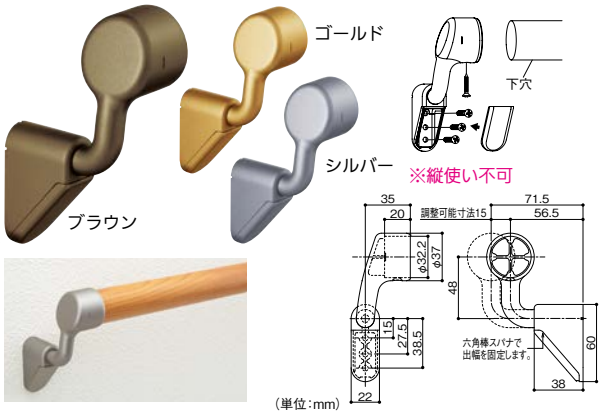

(単位:mm)

マツ六 32出幅調整スリムエンドブラケットカバー付左用

商品コード	色	品番	価格
040-6145	ブラウン	BE-72LB	1個 3,400円 (税抜き)
040-6146	ゴールド	BE-72LG	
040-6147	シルバー	BE-72LS	

●材質:亜鉛合金、ABS樹脂●六角棒スパナ付●付属ねじ:壁取付け用⊕なべタッピンねじ(4×40)3本、手すり取付け用⊕丸皿タッピンねじ(3.5×20)1本　※箱入数=10個
※ロングスパン1400はご使用いただけません。

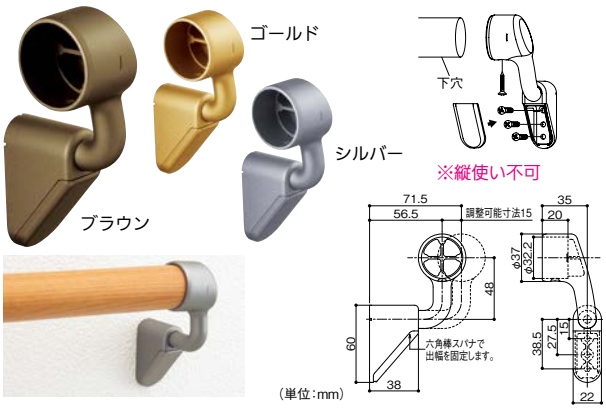

(単位:mm)

マツ六 32出幅調整スリムエンドブラケットカバー付右用

商品コード	色	品番	価格
040-6150	ブラウン	BE-72RB	1個 3,400円 (税抜き)
040-6151	ゴールド	BE-72RG	
040-6152	シルバー	BE-72RS	

●材質:亜鉛合金、ABS樹脂●六角棒スパナ付●付属ねじ:壁取付け用⊕なべタッピンねじ(4×40)3本、手すり取付け用⊕丸皿タッピンねじ(3.5×20)1本　※箱入数=10個
※ロングスパン1400はご使用いただけません。

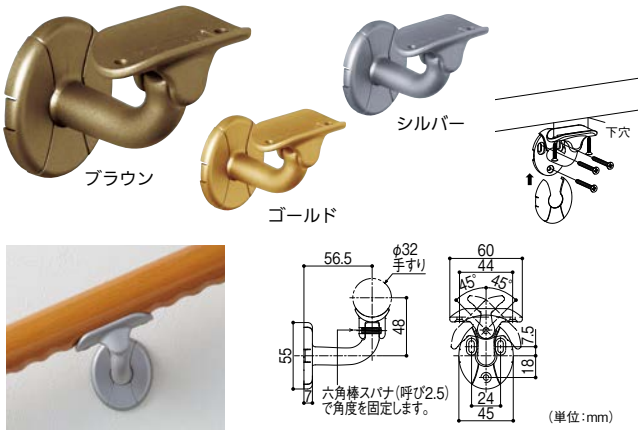

(単位:mm)

マツ六 32首振ブラケット横型カバー付

商品コード	色	品番	価格
040-6155	ブラウン	BE-73B	1個 2,500円 (税抜き)
040-6156	ゴールド	BE-73G	
040-6157	シルバー	BE-73S	

●材質:亜鉛合金●六角棒スパナ付●付属ねじ:壁取付け用⊕皿タッピンねじ(4×40)3本、手すり取付け用⊕丸皿タッピンねじ(3.5×20)2本　※箱入数=10個
※ロングスパン1400はブラケットピッチ900mm以内になります。

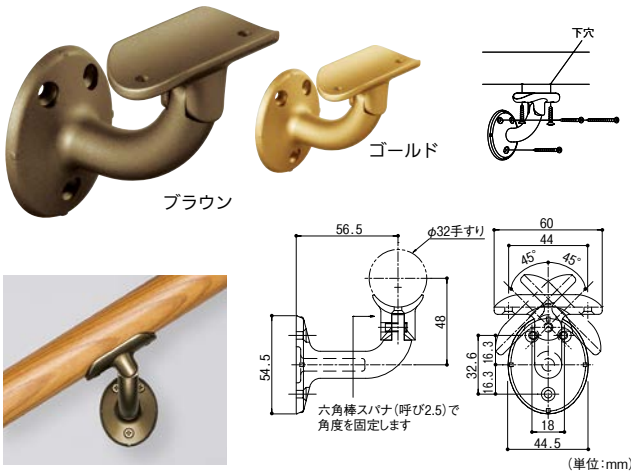

(単位:mm)

マツ六 32首振ブラケット横型

商品コード	色	品番	価格
040-1325	ブラウン	BE-04B	1個 2,000円 (税抜き)
040-1326	ゴールド	BE-04G	

●材質:亜鉛合金●付属ねじ:壁取付け用⊕皿タッピンねじ(3.5×40)3本、手すり取付け用⊕丸皿タッピンねじ(3.5×20)2本　※六角棒スパナ(呼び2.5)が別途必要です。　※箱入数=10個
※木下地に取付けやすいようねじ穴を斜めにあけています。
※ロングスパン1400はブラケットピッチ900mm以内になります。

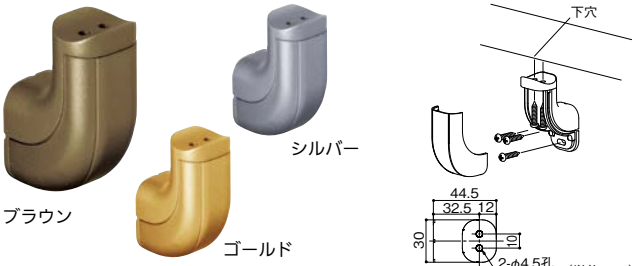



マツ六 32ベースプレート用ブラケット横型カバー付

商品コード	色	品番	価格
040-6075	ブラウン	BE-61B	1個 2,000円（税抜き）
040-6076	ゴールド	BE-61G	
040-6077	シルバー	BE-61S	

●材質：亜鉛合金、ABS樹脂●付属ねじ：壁取付け用⊕なべタッピンねじ（4×20）3本、手すり取付け用⊕なべタッピンねじ（4×20）2本　※箱入数＝10個

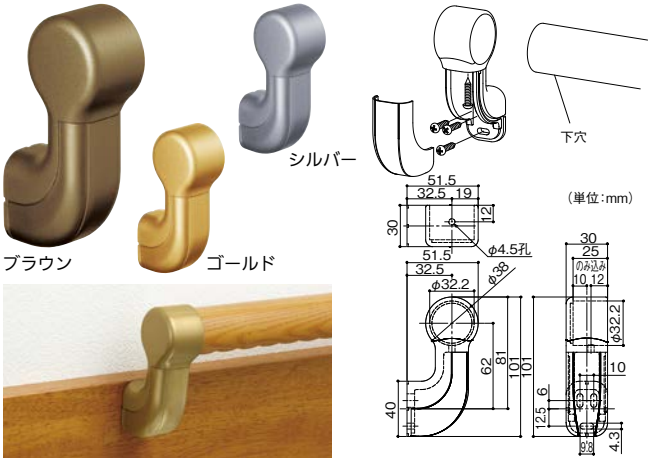

マツ六 32ベースプレート用エンドブラケットカバー付左用

商品コード	色	品番	価格
040-6080	ブラウン	BE-62LB	1個 2,500円（税抜き）
040-6081	ゴールド	BE-62LG	
040-6082	シルバー	BE-62LS	

●材質：亜鉛合金、ABS樹脂●付属ねじ：壁取付け用⊕なべタッピンねじ（4×20）3本、手すり取付け用⊕なべタッピンねじ（4×20）1本　※箱入数＝10個

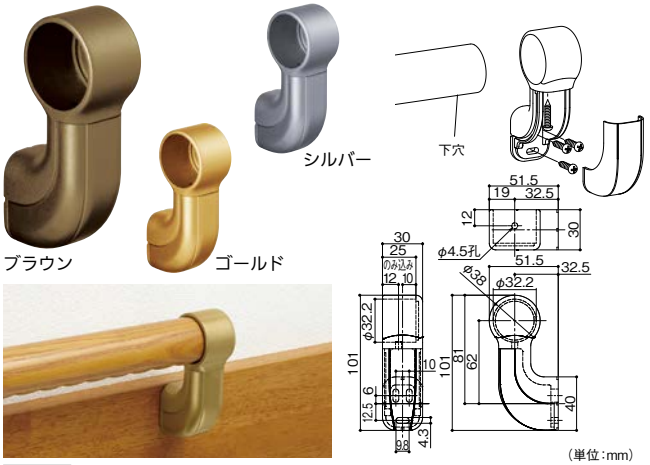

マツ六 32ベースプレート用エンドブラケットカバー付右用

商品コード	色	品番	価格
040-6085	ブラウン	BE-62RB	1個 2,500円（税抜き）
040-6086	ゴールド	BE-62RG	
040-6087	シルバー	BE-62RS	

●材質：亜鉛合金、ABS樹脂●付属ねじ：壁取付け用⊕なべタッピンねじ（4×20）3本、手すり取付け用⊕なべタッピンねじ（4×20）1本　※箱入数＝10個

ベースプレート用ブラケットの特長

製品動画をご覧いただけます。
バリアフリー 室内用手すり QR01-2

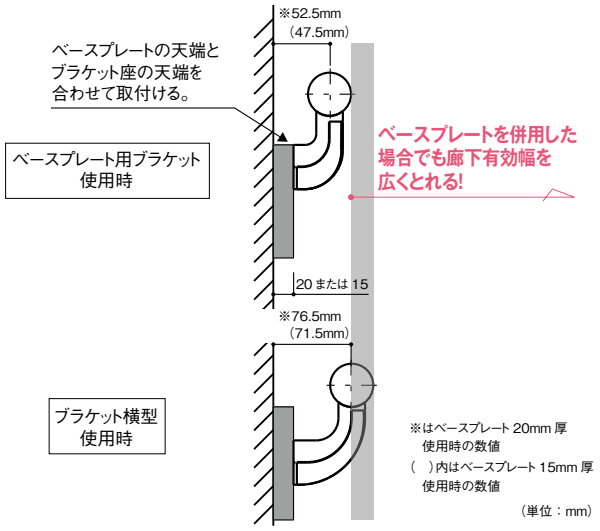

■ 80mm幅（P.126）への取付

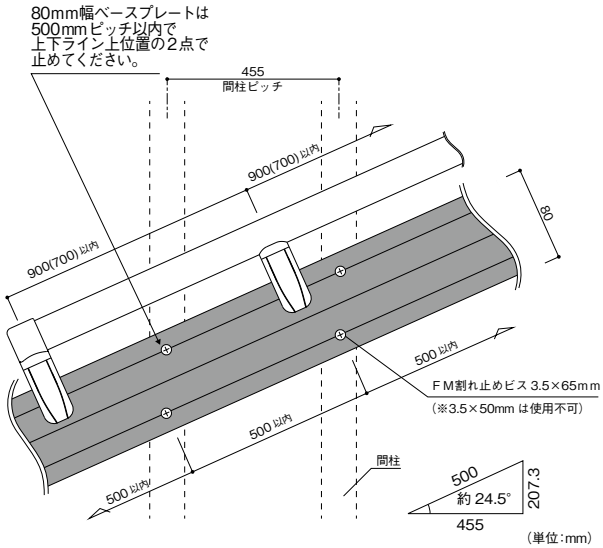

■ 100mm幅（P.127）及び 120mm幅（P.128）への取付

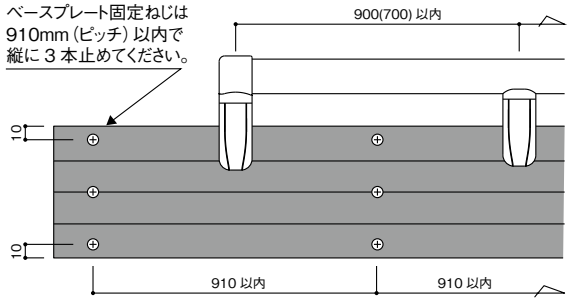

⚠ 施工上のご注意

●ベースプレートはBAUHAUS木製ベースプレート（片面ライン入り）をご使用ください。
●ベースプレートは910mmピッチ（80mm幅の場合は500mm）以内で柱（又は間柱）に固定してください。
また、縦方向のねじ止めはベースプレート中央に1本と各端部から10mmの位置に2本の計3本（80mm幅の場合は上下ライン位置の2点）を固定してください。
●木製ベースプレートは、必ずFM割れ止めビス3.5×65mmを使用し固定してください。（50mmは不可）
●ベースプレート用ブラケットはベースプレートの天端とブラケット座の天端を合わせて取付けてください。

BAUHAUS 32セレクトシリーズ

Webで詳細図面・納まり図をご覧頂けます。

売れ筋 人気があります　介護保険 改修





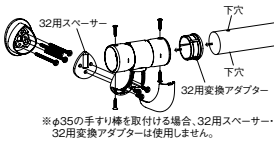

※φ35の手すり棒を取付ける場合、32用スペーサー・32用変換アダプターは使用しません。

動画

φ35・φ32兼用
※図面はφ32の場合



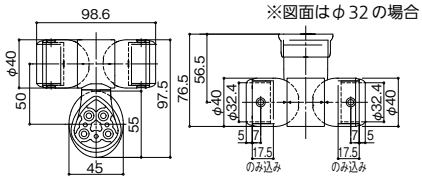

マツ六 35・32直受フレキシブルブラケットK

（単位：mm）

商品コード	色	品番	価格
040-5520	ブラウン	BDE-14B	1個 5,500円（税抜き）
040-5521	ゴールド	BDE-14G	
040-5522	シルバー	BDE-14S	

●材質：亜鉛合金、ABS樹脂●付属ねじ：壁取付け用⊕皿タッピンねじ（4.0×60）4本、手すり取付け用⊕丸皿タッピンねじ（3.5×16）4本、ブラケット組立用〈φ35〉⊕皿小ねじ（M4×10）3本〈φ32〉⊕皿小ねじ（M4×14）3本●六角棒スパナ（呼び5）付　※箱入数＝1個





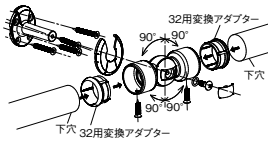



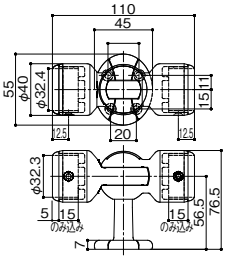

（単位：mm）

マツ六 32自在ブラケットカバー付

商品コード	色	品番	価格
040-6070	ブラウン	BE-60B	1個 6,300円（税抜き）
040-6071	ゴールド	BE-60G	
040-6072	シルバー	BE-60S	

●材質：亜鉛合金、ABS樹脂●付属ねじ：壁取付け用⊕皿タッピンねじ（4.0×40）4本、手すり取付け用⊕丸皿タッピンねじ（3.5×20）2本、トップ固定ねじ⊕トラス小ねじ（M5×15）1本、ばね座金1枚　※箱入数＝1個







動画

φ35・φ32兼用
※図面はφ32の場合

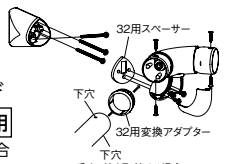

※φ35の手すり棒を取付ける場合、32用スペーサー・32用変換アダプターは使用しません。



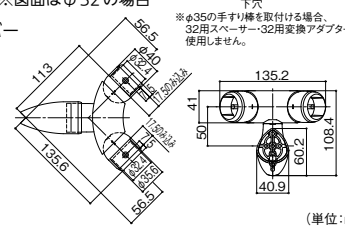

（単位：mm）

マツ六 35・32入隅自在ブラケット真壁対応K

商品コード	色	品番	価格
040-5525	ブラウン	BDE-15B	1個 9,800円（税抜き）
040-5526	ゴールド	BDE-15G	
040-5527	シルバー	BDE-15S	

●材質：亜鉛合金、ABS樹脂●付属ねじ：壁取付け用⊕皿タッピンねじ（4.0×80）3本、手すり取付け用⊕丸皿タッピンねじ（3.5×16）4本、ブラケット組立用⊕皿小ねじ（M4×16）3本●六角棒スパナ（呼び5）付　※箱入数＝1個　※ロングスパン1400はご使用いただけません。
※木製ベースプレートとの併用はできません。

出隅自在・入隅自在・直受フレキシブル・入隅自在ブラケット真壁対応を連続して使用しても、手すり棒は回転しませんので、中間のブラケットは不要です。



※転倒・転落を防ぐため、階段などの段差付近や足元が滑りやすい場所では、必ず手すりを連続させてください。

自在ブラケットカバー付の特長

台座を壁にねじ止めした状態で手すり棒の取付けが可能です。

90°まで回転します（手前や奥には動きません）

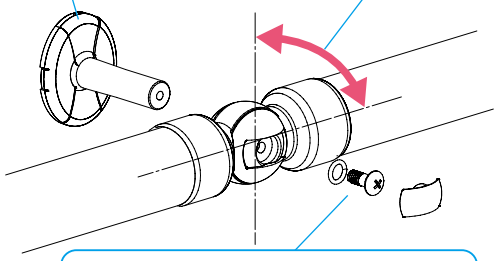

ブラケット組立用固定ねじ（⊕トラス小ねじM5×15）で座と本体の着脱が可能です。

製品動画をご覧いただけます。
バリアフリー 室内用手すり
QR01-2

入隅自在ブラケット真壁対応Kの取付け

⚠ 施工上のご注意

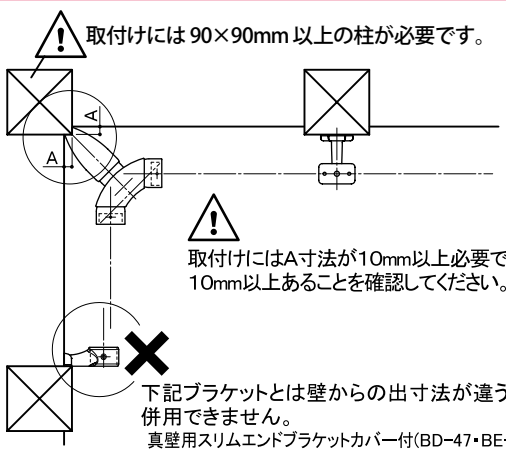

下記ブラケットとは壁からの出寸法が違うため併用できません。
真壁用スリムエンドブラケットカバー付（BD-47・BE-47）
真壁用スリム通しブラケットカバー付（BD-52・BE-52）
入隅用首振スリムエンドブラケットカバー付（BD-57・BE-57）

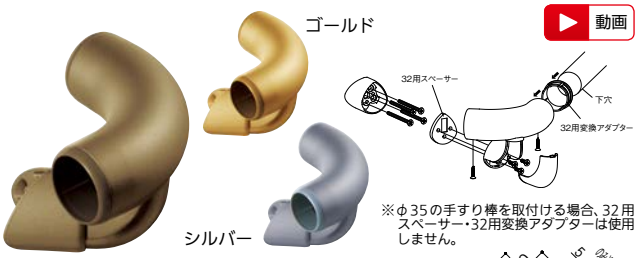

動画

※φ35の手すり棒を取付ける場合、32用スペーサー・32用変換アダプターは使用しません。



φ35・φ32兼用
※図面はφ32の場合

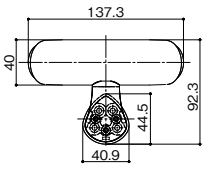

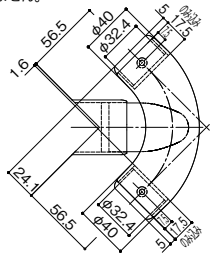

（単位：mm）

マツ六 35・32出隅コーナーブラケットN

商品コード	色	品番	価格
040-1268	ブラウン	BDE-08B	1個 6,500円（税抜き）
040-1269	ゴールド	BDE-08G	
040-1270	シルバー	BDE-08S	

●材質：亜鉛合金、ABS樹脂●付属ねじ：壁取付け用⊕皿タッピンねじ(4.0×60)4本、手すり取付け用⊕丸皿タッピンねじ(3.5×16)2本、ブラケット組立用⊕皿小ねじ(M4×14)3本　※箱入数＝1個
※木製ベースプレートとの併用はできません。



動画

※φ35の手すり棒を取付ける場合、32用スペーサー・32用変換アダプターは使用しません。



φ35・φ32兼用
※図面はφ32の場合

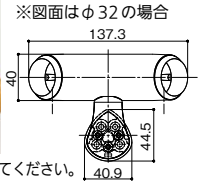

90×90mm以上の柱に固定してください。

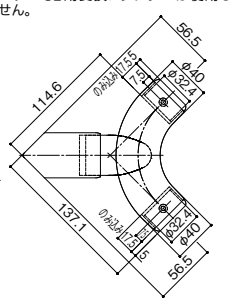

（単位：mm）

マツ六 35・32入隅コーナーブラケットN

商品コード	色	品番	価格
040-1274	ブラウン	BDE-09B	1個 7,300円（税抜き）
040-1275	ゴールド	BDE-09G	
040-1276	シルバー	BDE-09S	

●材質：亜鉛合金、ABS樹脂●付属ねじ：壁取付け用⊕長押しねじ(4.5×120)4本、手すり取付け用⊕丸皿タッピンねじ(3.5×16)2本、ブラケット組立用⊕皿小ねじ(M4×14)3本　※箱入数＝1個
※木製ベースプレートとの併用はできません。

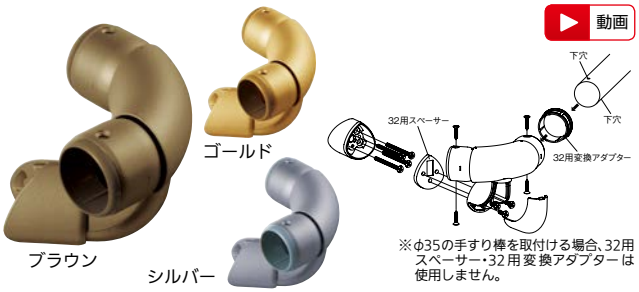

動画

※φ35の手すり棒を取付ける場合、32用スペーサー・32用変換アダプターは使用しません。



φ35・φ32兼用
※図面はφ32の場合

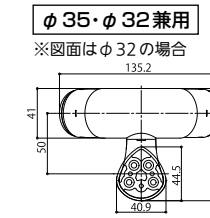

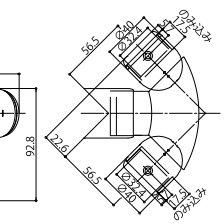

（単位：mm）

マツ六 35・32出隅自在ブラケットK

商品コード	色	品番	価格
040-5510	ブラウン	BDE-12B	1個 7,400円（税抜き）
040-5511	ゴールド	BDE-12G	
040-5512	シルバー	BDE-12S	

●材質：亜鉛合金、ABS樹脂●付属ねじ：壁取付け用⊕皿タッピンねじ(4.0×60)4本、手すり取付け用⊕丸皿タッピンねじ(3.5×16)4本、ブラケット組立用⊕皿小ねじ(M4×14)3本●六角棒スパナ(呼び5)付　※箱入数＝1個　※木製ベースプレートとの併用はできません。



動画

※φ35の手すり棒を取付ける場合、32用スペーサー・32用変換アダプターは使用しません。



φ35・φ32兼用
※図面はφ32の場合

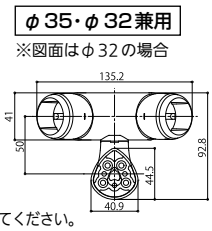

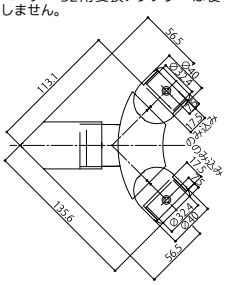

90×90mm以上の柱に固定してください。

（単位：mm）

マツ六 35・32入隅自在ブラケットK

商品コード	色	品番	価格
040-5515	ブラウン	BDE-13B	1個 8,000円（税抜き）
040-5516	ゴールド	BDE-13G	
040-5517	シルバー	BDE-13S	

●材質：亜鉛合金、ABS樹脂●付属ねじ：壁取付け用⊕長押しねじ(4.5×120)4本、手すり取付け用⊕丸皿タッピンねじ(3.5×16)4本、ブラケット組立用⊕皿小ねじ(M4×14)3本●六角棒スパナ(呼び5)付　※箱入数＝1個　※木製ベースプレートとの併用はできません。





φ35・φ32兼用
適応ブラケット品番
BDE-12

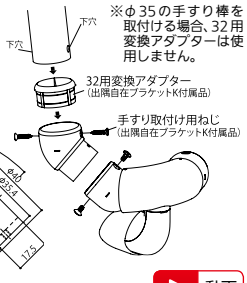

※φ35の手すり棒を取付ける場合、32用変換アダプターは使用しません。

（単位：mm）

動画

マツ六 35・32角度増しカップ

商品コード	色	品番	価格
040-5530	ブラウン	BDE-16B	1個 1,700円（税抜き）
040-5531	ゴールド	BDE-16G	
040-5532	シルバー	BDE-16S	

●材質：亜鉛合金●付属ねじ：出隅自在ブラケットK固定用⊕丸皿小ねじ(3.5×8)2本
※箱入数＝5個　※ロングスパン1400、強化コート手すり棒、丸棒手すりはご使用いただけません。

角度増しカップの特長

出隅自在ブラケットKに取付けて、まわり階段の内側にも急勾配の手すりを取付けることができます。
(45°～90°)

※650mmを超える場合は、間にブラケット縦型を入れてください。

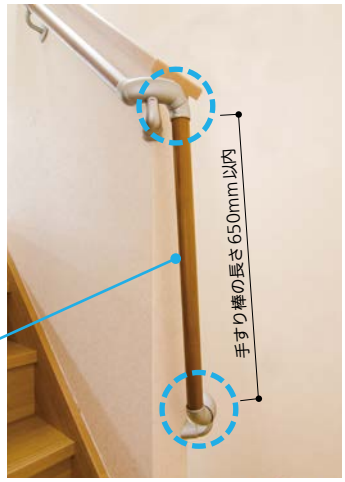

BAUHAUS 32セレクトシリーズ

Webで詳細図面・納まり図をご覧頂けます。 介護保険 改修


ブラウン


ゴールド


シルバー

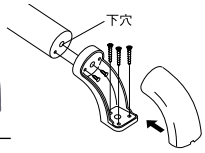

動画 売れ筋 人気があります



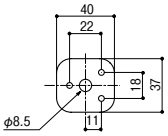

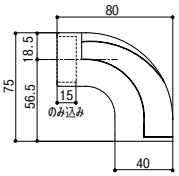

（単位：mm）

マツ六 32エンドブラケットカバー付

商品コード	色	品番	価格
040-1345	ブラウン	BE-08B	1個 2,100円（税抜き）
040-1346	ゴールド	BE-08G	
040-1347	シルバー	BE-08S	

●材質：亜鉛合金、ABS樹脂●付属ねじ：壁取付け用⊕なべタッピンねじ（3.5×40）3本、手すり取付け用⊕なべタッピンねじ（3.5×20）2本
※箱入数＝10個

20個セットならさらにお得！



お得パック 1セット20個入 お買得

BE-08 20個1セット

マツ六 32エンドブラケットカバー付

商品コード	色	価格
070-1215	ブラウン	1セット 42,000円（税抜き）
070-1216	ゴールド	
070-1217	シルバー	

エンドブラケットカバー付の特長

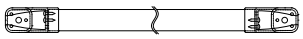

❶ 手すり取付け部の中心に穴をあけました。センターに仮固定で1本目を止め、ねじれ・ガタつきを修正し、2本目を固定します。



❷ ⊕なべタッピンねじ 3.5×20mmの2本止め。（付属）

❸ 樹脂カバーと接合面全体でかみ合っているのでカバーは簡単にははずれません。

エンドブラケットカバー付、コーナーブラケット（P.165掲載）は、M6アンカー（長さ50mm以上）を使ってコンクリート下地に取付けできます。（各1本止め、アンカーは別売りです）

❹ 木への取付けには⊕なべタッピンねじ3.5×40mmの3本止め。（付属）

❺ カバー脱着用穴にマイナスドライバーを差し込んで回すとはずせます。



コンクリート壁に止めるなら

261-0105
オールアンカー ステンレス製 SC-660
→P.153
※下穴径 φ6.4／深さ 36mm
※埋込深さ 30mm

243-0221
デルタゴンビット SDSプラス φ6.4
→P.782

⚠ 施工上のご注意

●転倒・転落を防ぐため、階段などの段差付近や足元が滑りやすい場所では、必ず手すりを連続させてください。手すりが途切れていると、万一の転倒時エンドブラケットや手すり端部に予期せぬ荷重がかかる恐れがあります。

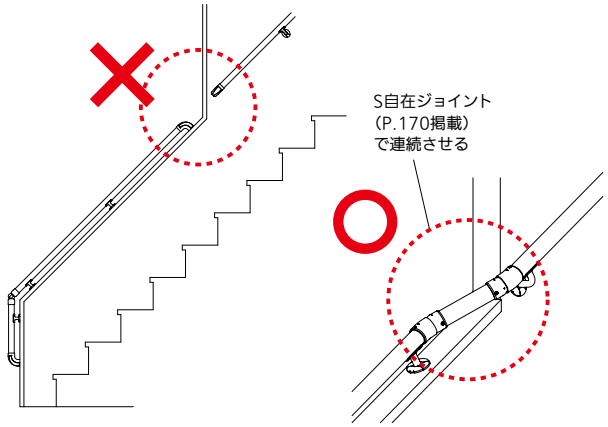

●転倒・転落時、不意に掴む恐れのある箇所には、エンドブラケット金属カバー付（BE-64）をご使用ください。

動画



※ベースプレートとの併用可
※複数枚重ねての使用不可





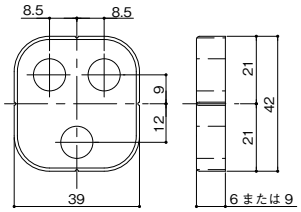

（単位：mm）

マツ六 木製スペーサー08用座

商品コード	サイズ	品番	価格
040-2270	6mm	BH-07	1個 750円（税抜き）
040-2280	9mm	BH-08	1個 900円（税抜き）

●材質：天然木●付属ねじ：⊕なべタッピンねじ（3.5×50）3本●色：Mブラウン
※箱入数＝6mm/20個、9mm/10個 ※ロングスパン1400はご使用いただけません。

木製スペーサー08用座について

エンドブラケットカバー付、ブラケット横型Nカバー付を段差のある壁に取付ける場合に、段差解消用としてご使用ください。

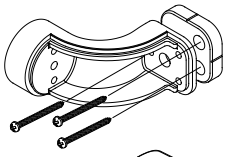

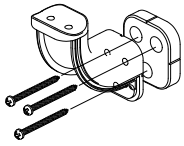

取付けねじについて
●ブラケット壁面取付け用のねじを付属しております。付属のねじを必ずご使用ください。ブラケットに付属されているねじは使用しないでください。十分な強度が得られません。
●寒冷地などプラスターボードを2枚貼りしている場合は、別途長いねじをご使用ください。

適応ブラケット品番

BD-08	BE-08
BD-54	BE-54

⚠ 施工上のご注意

●段差解消以外の用途にはご使用にならないでください。
●入隅用エンドブラケットカバー付（BD-51、BE-51）、エンドブラケット金属カバー付（BD-64、BE-64）にはご使用いただけません。
●スペーサーを複数枚重ねて使用しないでください。十分な強度が得られません。

Webで詳細図面・納まり図をご覧頂けます。 介護保険 改修

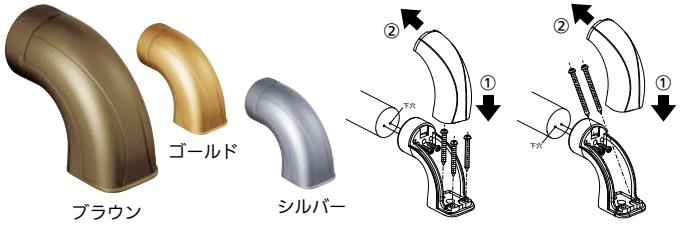



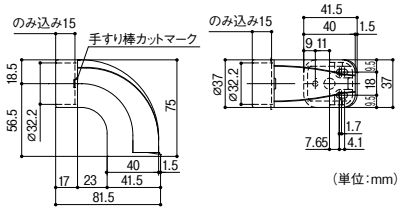

（単位：mm）

マツ穴 32エンドブラケット金属カバー付

商品コード	色	品番	価格
040-6095	ブラウン	BE-64B	1個 2,400円（税抜き）
040-6096	ゴールド	BE-64G	
040-6097	シルバー	BE-64S	

●材質：亜鉛合金●付属ねじ：壁取付け用〈斜め打ち用〉⊕なべタッピンねじ（4×80）2本、〈直打ち用〉⊕なべタッピンねじ（4×40）3本、手すり取付け用⊕なべタッピンねじ（4.0×20）2本
※箱入数＝10個

20個セットならさらにお得！



お得パック 1セット20個入 お買得

BE-64 20個1セット

マツ穴 32エンドブラケット金属カバー付

商品コード	色	価格
070-1225	ブラウン	1セット 48,000円（税抜き）
070-1226	ゴールド	
070-1227	シルバー	

エンドブラケット金属カバー付の特長

カバーは正面から取りはずし可能



手すり棒のみ込みカットマークつき

高級感のある金属カバー



本体を入隅にほぼぴったり取付けても、カバーの着脱が可能です。



①ねじを真っすぐに取付ける場合

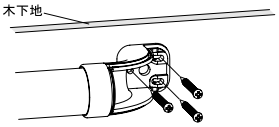

付属の⊕なべタッピンねじ4×40を3本使用して取付けてください。

②ねじを斜めに取付ける場合（入隅に取付ける場合）

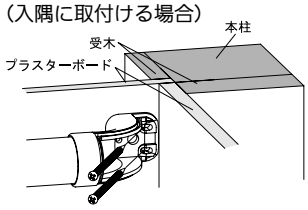

付属の⊕なべタッピンねじ4×80を2本使用して取付けてください。

製品動画をご覧いただけます。
バリアフリー 室内用手すり QR01-2

動画



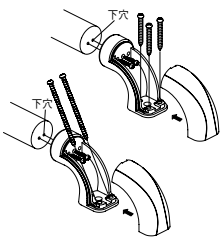



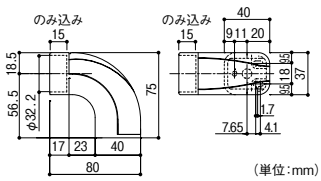

（単位：mm）

マツ穴 32入隅用エンドブラケットカバー付

商品コード	色	品番	価格
040-6025	ブラウン	BE-51B	1個 2,300円（税抜き）
040-6026	ゴールド	BE-51G	
040-6027	シルバー	BE-51S	

●材質：亜鉛合金、ABS樹脂●付属ねじ：壁取付け用〈斜め打ち用〉⊕なべタッピンねじ（4×80）2本、〈直打ち用〉⊕なべタッピンねじ（4×40）3本、手すり取付け用⊕なべタッピンねじ（3.5×20）2本
※箱入数＝10個

入隅用エンドブラケットの特長



カバー脱着用穴にマイナスドライバーを差し込んで回すとはずせます。



壁に対してねじが斜めに入ります。



①ねじを真っすぐに取付ける場合

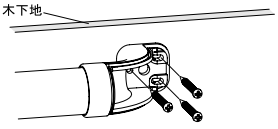

付属の⊕なべタッピンねじ4×40を3本使用して取付けてください。

②ねじを斜めに取付ける場合（入隅に取付ける場合）

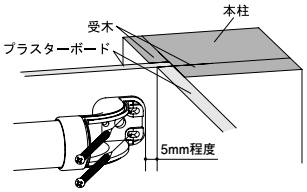

付属の⊕なべタッピンねじ4×80を2本使用して取付けてください。

最新情報は
こちらから

バリアフリー
手すり
屋外用手すり
室内用手すり
トイレ用手すり
浴室用手すり
据置式手すり
手すり以外の商品
感染症対策
玄関
階段・廊下
トイレ
浴室・洗面所
寝室・居間
屋外

バリアフリー
金物
収納・内装
建築資材
水まわり
防犯
耐震・防災
ペット用品
接着・テープ・清掃・補修
道具・工具
お役立ちコーナー
豆知識
ご利用方法

BAUHAUS 32セレクトシリーズ

Webで詳細図面・納まり図をご覧頂けます。

介護保険 改修

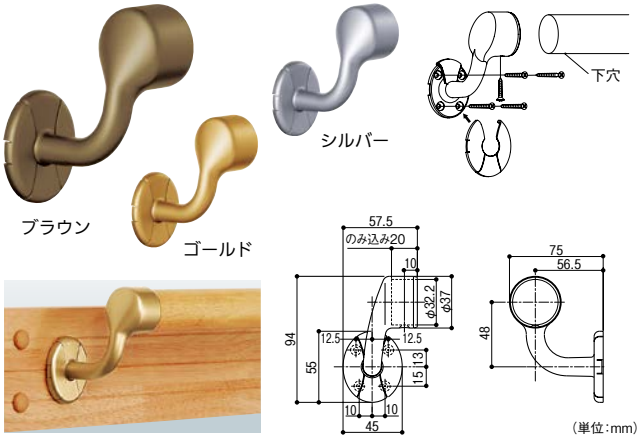

マツ六 32横受エンドブラケット左用

商品コード	色	品番	価格
040-1360	ブラウン	BE-10LB	1個 1,900円 (税抜き)
040-1361	ゴールド	BE-10LG	
040-1362	シルバー	BE-10LS	

●材質:亜鉛合金、ABS樹脂●付属ねじ:壁取付け用⊕皿タッピンねじ(3.5×40)4本、手すり取付け用⊕丸皿タッピンねじ(3.5×20)1本　※箱入数=10個
※木下地に取付けやすいようねじ穴を斜めにあけています。

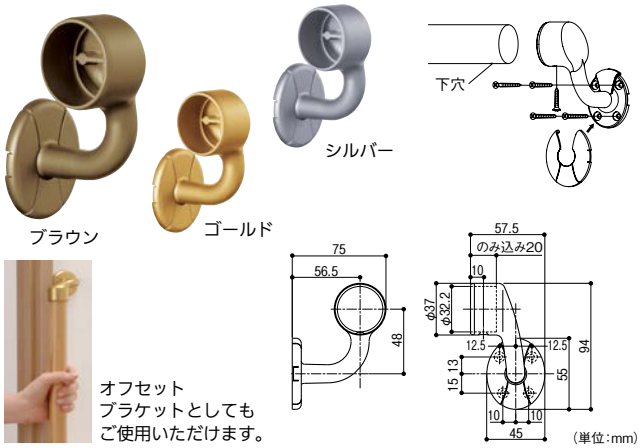

マツ六 32横受エンドブラケット右用

商品コード	色	品番	価格
040-1355	ブラウン	BE-10RB	1個 1,900円 (税抜き)
040-1356	ゴールド	BE-10RG	
040-1357	シルバー	BE-10RS	

●材質:亜鉛合金、ABS樹脂●付属ねじ:壁取付け用⊕皿タッピンねじ(3.5×40)4本、手すり取付け用⊕丸皿タッピンねじ(3.5×20)1本　※箱入数=10個
※木下地に取付けやすいようねじ穴を斜めにあけています。

動画

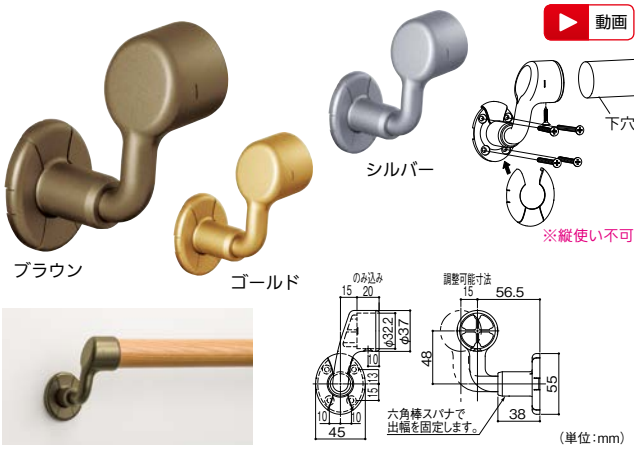

マツ六 32出幅調整エンドブラケットカバー付左用

商品コード	色	品番	価格
040-6115	ブラウン	BE-66LB	1個 3,700円 (税抜き)
040-6116	ゴールド	BE-66LG	
040-6117	シルバー	BE-66LS	

●材質:亜鉛合金、ABS樹脂●六角棒スパナ付●付属ねじ:壁取付け用⊕皿タッピンねじ(3.5×40)4本、手すり取付け用⊕丸皿タッピンねじ(3.5×20)1本　※箱入数=10個
※木下地に取付けやすいようねじ穴を斜めにあけています。
※ロングスパン1400はご使用いただけません。

動画

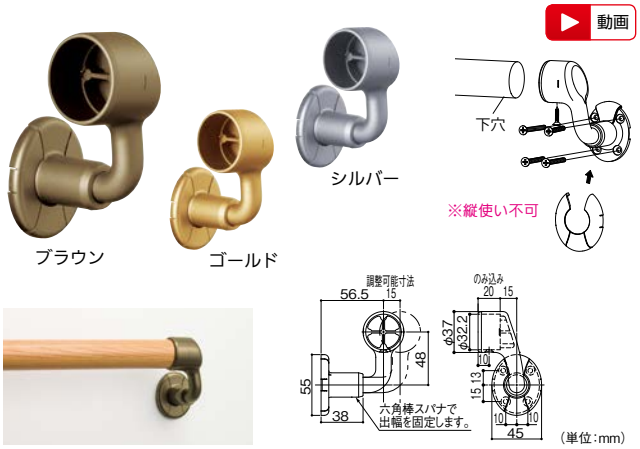

マツ六 32出幅調整エンドブラケットカバー付右用

商品コード	色	品番	価格
040-6110	ブラウン	BE-66RB	1個 3,700円 (税抜き)
040-6111	ゴールド	BE-66RG	
040-6112	シルバー	BE-66RS	

●材質:亜鉛合金、ABS樹脂●六角棒スパナ付●付属ねじ:壁取付け用⊕皿タッピンねじ(3.5×40)4本、手すり取付け用⊕丸皿タッピンねじ(3.5×20)1本　※箱入数=10個
※木下地に取付けやすいようねじ穴を斜めにあけています。
※ロングスパン1400はご使用いただけません。

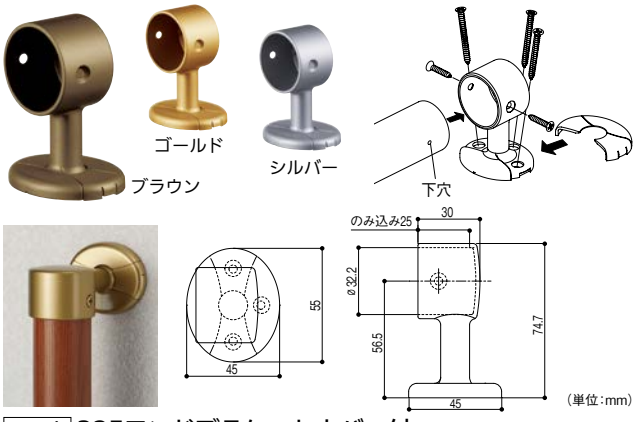

マツ六 32Eエンドブラケットカバー付

商品コード	色	品番	価格
040-6020	ブラウン	BE-50B	1個 1,450円 (税抜き)
040-6021	ゴールド	BE-50G	
040-6022	シルバー	BE-50S	

●材質:亜鉛合金、ABS樹脂●付属ねじ:壁取付け用⊕皿タッピンねじ(3.5×40)3本、手すり取付け用⊕丸皿タッピンねじ(3.5×16)2本　※箱入数=10個
※木下地に取付けやすいようねじ穴を斜めにあけています。

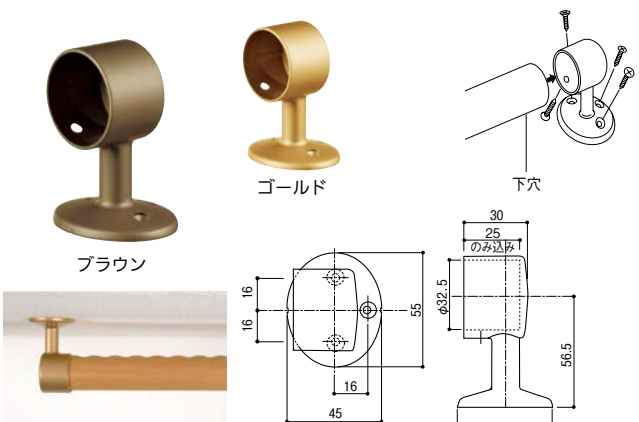

マツ六 32Eエンドブラケット

商品コード	色	品番	価格
040-1350	ブラウン	BE-09B	1個 1,350円 (税抜き)
040-1351	ゴールド	BE-09G	

●材質:亜鉛合金●付属ねじ:壁取付け用⊕皿タッピンねじ(3.5×40)3本、手すり取付け用⊕丸皿タッピンねじ(3.5×20)1本　※箱入数=10個
※木下地に取付けやすいようねじ穴を斜めにあけています。

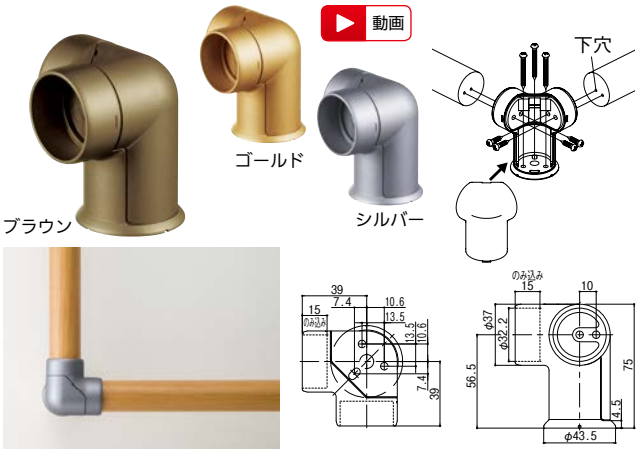

マツ六 32コーナーブラケット金属カバー付

商品コード	色	品番	価格
040-6125	ブラウン	BE-68B	1個 3,800円（税抜き）
040-6126	ゴールド	BE-68G	
040-6127	シルバー	BE-68S	

●材質:亜鉛合金●付属ねじ:壁取付け用⊕なべタッピンねじ(4×40)3本、手すり取付け用⊕なべタッピンねじ(4×20)4本　※箱入数=10個

コーナーブラケット金属カバー付の特長



- 手すり棒ののみ込みカットマークつき
- 手すりの中心にも穴加工しています。手すり棒の一端は中心に、もう一端は両側の穴にねじをとめることで、ねじれによるガタつきを防ぎます。
- カバーをする時は下の爪をいれてから上をはめ込みます。
  ※カバー脱着用穴にマイナスドライバーを差込んでまわすとはずせます。
- 高級感のある金属カバー
- 壁への取付方法は下に掲載のBE-13と同様です。
  (木下地へは付属ねじで、コンクリート下地には別売のM6アンカーで)

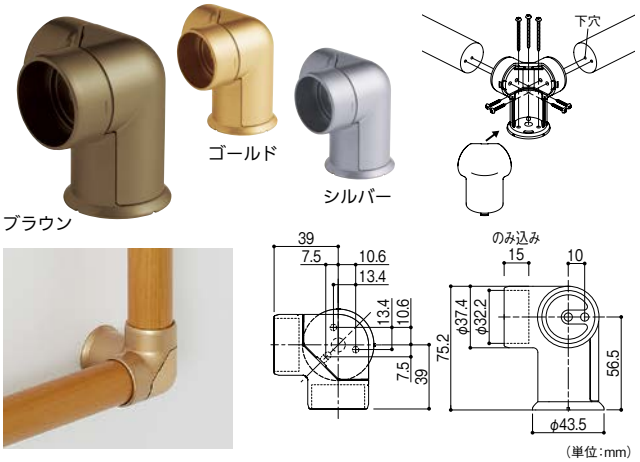

マツ六 32コーナーブラケット

商品コード	色	品番	価格
040-1370	ブラウン	BE-13B	1個 2,800円（税抜き）
040-1371	ゴールド	BE-13G	
040-1372	シルバー	BE-13S	

●材質:亜鉛合金、ABS樹脂●付属ねじ:壁取付け用⊕なべタッピンねじ(3.5×40)3本、手すり取付け用⊕なべタッピンねじ(3.5×20)4本　※箱入数=10個

コーナーブラケットの特長

❶ 手すりの中心にも穴加工しています。手すり棒の一端は中心に、もう一端は両側の穴にねじをとめることで、ねじれによるガタつきを防ぎます。

❷ カバーをする時は下の爪をいれてから上をはめ込みます。
※カバー脱着用穴にマイナスドライバーを差込んでまわすとはずせます。

❸ 木への取付けには⊕なべタッピンねじ3.5×40mmの3本止め(同梱)

❹ 中心にφ8.5の穴があいています。コンクリートなどに取付ける時はM6アンカー(長さ50mm以上)1本止めが可能(別売)です。



エンドブラケットカバー付(P.162掲載)、コーナーブラケットは、M6アンカー(長さ50mm以上)を使ってコンクリート下地に取付けできます。(1本止め、アンカーは別売りです)

コンクリート壁に止めるなら

ステンオールアンカー
416-7253 →P.216



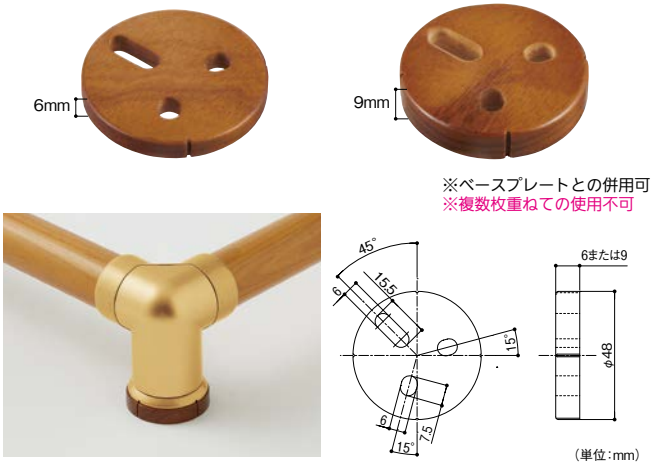

マツ六 木製スペーサーコーナー用

商品コード	サイズ	品番	価格
040-2281	6mm	BH-18	1個 750円（税抜き）
040-2282	9mm	BH-19	1個 900円（税抜き）

●材質:天然木●付属ねじ:⊕なべタッピンねじ(3.5×50)3本●色:Mブラウン
※箱入数=10個　※ロングスパン1400はご使用いただけません。

木製スペーサーコーナー用について

コーナーブラケットを段差のある壁に取付ける場合に、段差解消用としてご使用ください。

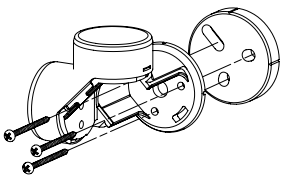

取付けねじについて

- ●プラケット壁面取付け用のねじを付属しております。付属のねじを必ずご使用ください。プラケットに付属されているねじは使用しないでください。十分な強度が得られません。
- ●寒冷地など石こうボードを2枚貼りしている場合は、別途長いねじをご使用ください。
- ●コーナーブラケット金属カバー付は別途なべタッピンねじ4×50を3本ご用意ください。

適応ブラケット品番

BD-13	BE-13
BD-68	BE-68

⚠ 施工上のご注意

- ●段差解消以外の用途にはご使用にならないでください。
- ●スペーサーを複数枚重ねて使用しないでください。十分な強度が得られません。

製品動画をご覧いただけます。
バリアフリー 室内用手すり QR01-2

BAUHAUS 32セレクトシリーズ

Webで詳細図面・納まり図をご覧頂けます。

介護保険 改修





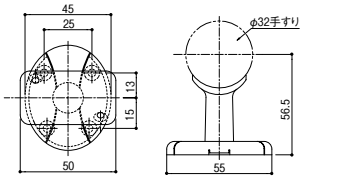

(単位:mm)

マツ六 32ブラケット縦型カバー付

商品コード	色	品番	価格
040-1330	ブラウン	BE-05B	1個 1,350円 (税抜き)
040-1331	ゴールド	BE-05G	
040-1332	シルバー	BE-05S	

●材質:亜鉛合金、ABS樹脂●付属ねじ:壁取付け用⊕皿タッピンねじ(3.5×40)4本、手すり取付け用⊕丸皿タッピンねじ(3.5×20)2本　※箱入数=10個
※木下地に取付けやすいようねじ穴を斜めにあけています。

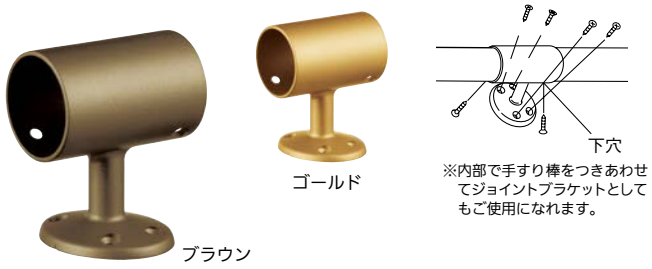



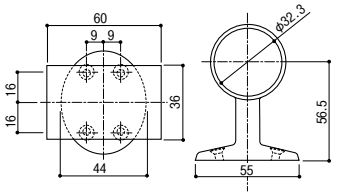

(単位:mm)

マツ六 32通しブラケット縦型

商品コード	色	品番	価格
040-1335	ブラウン	BE-06B	1個 1,550円 (税抜き)
040-1336	ゴールド	BE-06G	

●材質:亜鉛合金●付属ねじ:壁取付け用⊕皿タッピンねじ(3.5×40)4本、手すり取付け用⊕丸皿タッピンねじ(3.5×20)2本　※箱入数=5個
※木下地に取付けやすいようねじ穴を斜めにあけています。

縦枠用持出スリムブラケットカバー付の特長

壁から持ち出した形状により手首が回るので手すりを握ったまま持ち替えることなく出入口の移動ができます。

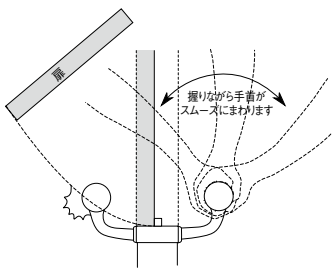



⚠ 施工上のご注意

●横手すり用としてはご使用になれません。
●扉が開く方向にブラケットを設置すると扉と干渉して閉じ込めの原因となりますのでご注意ください。





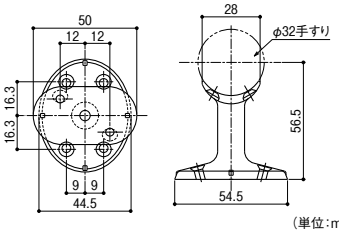

(単位:mm)

マツ六 32ブラケット縦型

商品コード	色	品番	価格
040-1340	ブラウン	BE-07B	1個 1,050円 (税抜き)
040-1341	ゴールド	BE-07G	

●材質:亜鉛合金●付属ねじ:壁取付け用⊕皿タッピンねじ(3.5×40)4本、手すり取付け用⊕丸皿タッピンねじ(3.5×20)2本　※箱入数=10個
※木下地に取付けやすいようねじ穴を斜めにあけています。

手すりの水平・垂直確認に

動画



■片手で取付け取りはずしができる、便利なクリップ式水準器です。
■手で水準器を押さえておく必要がないため、作業が安全でスムーズに行えます。





マツ六
手すり用水準器
019-1011　TL-1
1個 1,580円 (税抜き)
●円柱気泡管感度:0.5mm/m=0.0286°
●材質:ABS樹脂、POM樹脂、アクリル樹脂

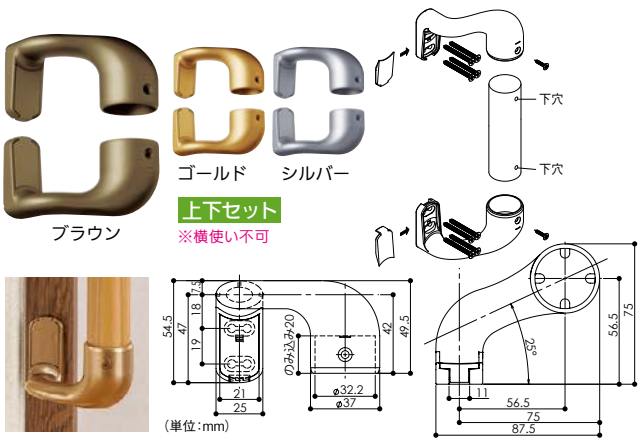

(単位:mm)

マツ六 32縦枠用持出スリムブラケットカバー付

商品コード	色	品番	価格
040-6015	ブラウン	BE-49B	1セット 4,300円 (税抜き)
040-6016	ゴールド	BE-49G	
040-6017	シルバー	BE-49S	

●材質:亜鉛合金、ABS樹脂●付属ねじ:壁取付け用⊕皿タッピンねじ(4×40)8本、手すり取付け用⊕丸皿タッピンねじ(3.5×20)2本　※箱入数=5セット
※ロングスパン1400はブラケットピッチ900mm以内になります。


ブラウン


ゴールド


シルバー

動画

売れ筋 人気があります

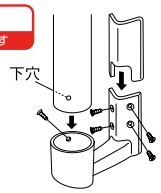

※横向きにも
ご使用いただけます。

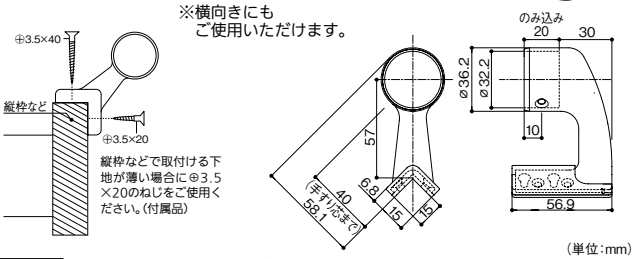

(単位:mm)

マツ六 32出隅スリム座ブラケットカバー付

商品コード	色	品番	価格
040-1496	ブラウン	BE-45B	1個 2,000円 (税抜き)
040-1497	ゴールド	BE-45G	
040-1498	シルバー	BE-45S	

●材質:亜鉛合金、ABS樹脂●付属ねじ:壁取付け用⊕皿タッピンねじ(3.5×40)4本、⊕皿タッピンねじ(3.5×20)2本、手すり取付け用⊕丸皿タッピンねじ(3.5×20)1本　※箱入数=10個
※ロングスパン1400はブラケットピッチ900mm以内になります。

出隅スリム座ブラケットカバー付の特長



ドア枠など幅が狭い下地にも取付けできるよう、スリムな台座になっています。

※下地の強度・木割れには十分ご注意ください。MDF材など強度不足の素材にはご使用いただけません。

カバーはワンタッチではめられるスライド式。




ブラウン


ゴールド


シルバー

動画

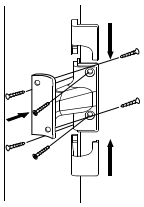

※横向きにも
ご使用いただけます。

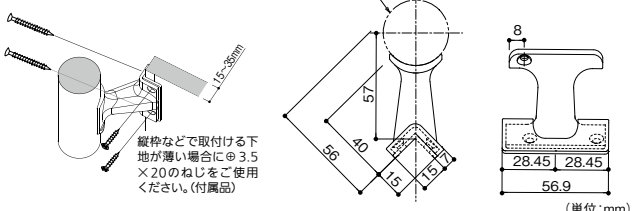

(単位:mm)

マツ六 32半受出隅スリム座ブラケットカバー付

商品コード	色	品番	価格
040-1471	ブラウン	BE-46B	1個 2,100円 (税抜き)
040-1472	ゴールド	BE-46G	
040-1470	シルバー	BE-46S	

●材質:亜鉛合金、ABS樹脂●付属ねじ:壁取付け用⊕皿タッピンねじ(3.5×40)4本、⊕皿タッピンねじ(3.5×20)2本、手すり取付け用⊕丸皿タッピンねじ(3.5×20)2本　※箱入数=10個
※ロングスパン1400はブラケットピッチ900mm以内になります。


ブラウン


ゴールド

動画

売れ筋 人気があります

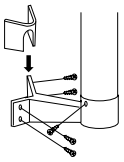



※横向きにもご使用いただけます。
※カバーを取付ける際は、両側のツメが嵌合していることを確認してください。

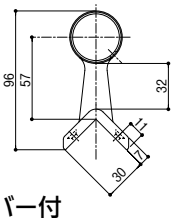

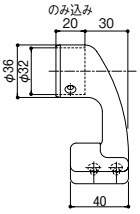

(単位:mm)

マツ六 32出隅ブラケットカバー付

商品コード	色	品番	価格
040-1375	ブラウン	BE-14B	1個 1,850円 (税抜き)
040-1376	ゴールド	BE-14G	

●材質:亜鉛合金、ABS樹脂●付属ねじ:壁取付け用⊕皿タッピンねじ(3.5×40)4本、手すり取付け用⊕丸皿タッピンねじ(3.5×20)1本　※箱入数=10個
※ロングスパン1400はブラケットピッチ900mm以内になります。


ブラウン


ゴールド


シルバー

動画

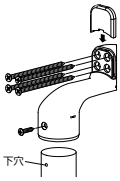

※横向きにもご使用いただけます。



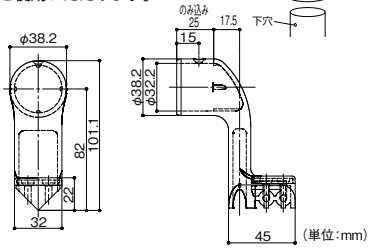

(単位:mm)

マツ六 32入隅用縦型ブラケットカバー付

商品コード	色	品番	価格
040-6100	ブラウン	BE-65B	1個 3,400円 (税抜き)
040-6101	ゴールド	BE-65G	
040-6102	シルバー	BE-65S	

●材質:亜鉛合金、ABS樹脂●付属ねじ:壁取付け用⊕皿タッピンねじ(4×80)4本、手すり取付け用⊕丸皿タッピンねじ(3.5×20)1本　※箱入数=10個
※ロングスパン1400はご使用いただけません。　※木製ベースプレートとの併用はできません。

入隅用縦型ブラケットカバー付の特長



狭いトイレや脱衣室などで使いやすい入隅用の縦型ブラケットです!

手すりを握る際に手が壁に当たらないようブラケットの首を長くしています。

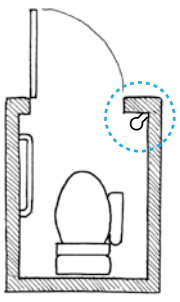

BAUHAUS 32セレクトシリーズ

Webで詳細図面・納まり図をご覧頂けます。 介護保険 改修





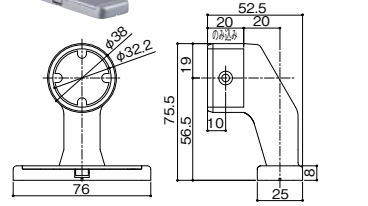

（単位：mm）

マツ六 32スリムエンドブラケットカバー付

商品コード	色	品番	価格
040-6050	ブラウン	BE-56B	1個 2,200円（税抜き）
040-6051	ゴールド	BE-56G	
040-6052	シルバー	BE-56S	

●材質：亜鉛合金、ABS樹脂●付属ねじ：壁取付け用⊕皿タッピンねじ（4×40）4本、手すり取付け用⊕丸皿タッピンねじ（3.5×16）2本　※箱入数＝5個





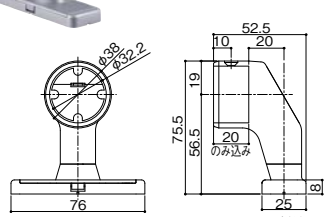

（単位：mm）

マツ六 32首振スリムエンドブラケットカバー付

商品コード	色	品番	価格
040-6060	ブラウン	BE-58B	1個 3,400円（税抜き）
040-6061	ゴールド	BE-58G	
040-6062	シルバー	BE-58S	

●材質：亜鉛合金、ABS樹脂●付属ねじ：壁取付け用⊕皿タッピンねじ（4×40）4本、手すり取付け用⊕丸皿タッピンねじ（3.5×20）1本　※箱入数＝5個

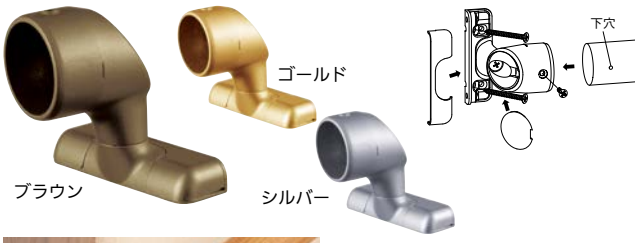



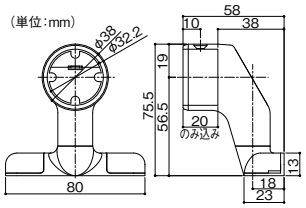

マツ六 32入隅用首振スリムエンドブラケットカバー付

商品コード	色	品番	価格
040-6055	ブラウン	BE-57B	1個 3,400円（税抜き）
040-6056	ゴールド	BE-57G	
040-6057	シルバー	BE-57S	

●材質：亜鉛合金、ABS樹脂●付属ねじ：壁取付け用〈入隅用〉⊕皿タッピンねじ（4×80）2本、〈真壁・その他用〉⊕皿タッピンねじ（4×40）2本、手すり取付け用⊕丸皿タッピンねじ（3.5×20）1本
※箱入数＝5個　※ロングスパン1400はご使用いただけません。

入隅用首振スリムエンドブラケットの特長

取付け場所に
あわせて
取付けねじと穴を
選べます！

真壁に

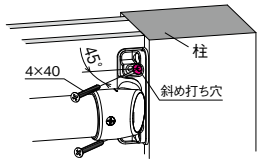

扉枠横に

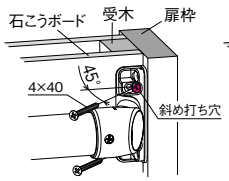

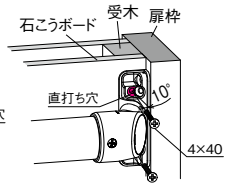

入隅に

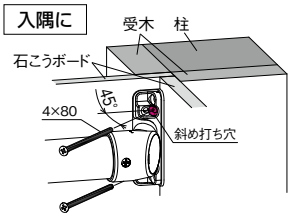

下地が側面にしかない場合に

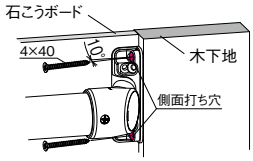



※横使い不可

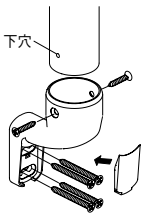



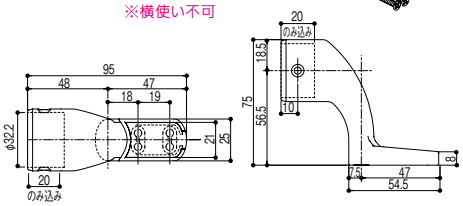

（単位：mm）

マツ六 32縦枠用スリムブラケットカバー付

商品コード	色	品番	価格
040-6010	ブラウン	BE-48B	1個 2,200円（税抜き）
040-6011	ゴールド	BE-48G	
040-6012	シルバー	BE-48S	

●材質：亜鉛合金、ABS樹脂●付属ねじ：壁取付け用⊕皿タッピンねじ（4×40）4本、手すり取付け用⊕丸皿タッピンねじ（3.5×16）2本　※箱入数＝10個
※ロングスパン1400はブラケットピッチ900mm以内になります。

カバーのはずし方

1. カバーの　部あたりを押し込む。



2. マイナスドライバーを壁とのすき間に差し込み、手前に引く。

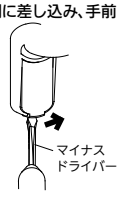

3. カバーをはずす。

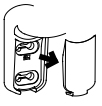

縦枠用スリムブラケット カバー付の特長

ツメをはずすとカバーがはずれます。



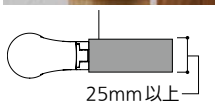

開口部の縦枠に
取付ける事ができます。

※幅25mm未満、MDF材等強度のない枠には取付けできません。
※横手すり用としてはご使用になれません。




ブラウン


ゴールド

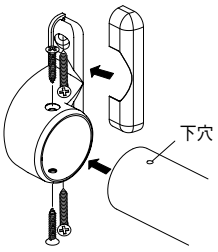



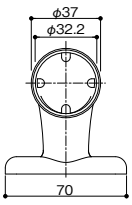

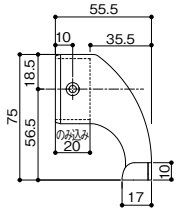

（単位：mm）

マツ六 32真壁用スリムエンドブラケットカバー付

商品コード	色	品番	価格
040-1473	ブラウン	BE-47B	1個 2,000円（税抜き）
040-1474	ゴールド	BE-47G	

●材質：亜鉛合金、ABS樹脂●付属ねじ：壁取付け用⊕皿タッピンねじ（4×40）（D=7）2本、手すり取付け用⊕丸皿タッピンねじ（3.5×16）2本　※箱入数＝10個
※ロングスパン1400はご使用いただけません。


ブラウン


ゴールド

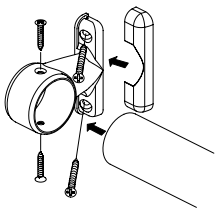



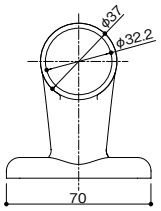

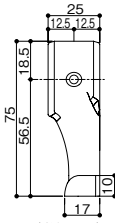

（単位：mm）

マツ六 32真壁用スリム通しブラケットカバー付

商品コード	色	品番	価格
040-6030	ブラウン	BE-52B	1個 2,000円（税抜き）
040-6031	ゴールド	BE-52G	

●材質：亜鉛合金、ABS樹脂●付属ねじ：壁取付け用⊕皿タッピンねじ（4×40）（D=7）2本、手すり取付け用⊕丸皿タッピンねじ（3.5×16）2本　※箱入数＝10個
※ロングスパン1400はご使用いただけません。

真壁用スリムブラケットの特長

真壁など、壁と柱面の段差がある場合でも、手すりを連続させられます。（段差は10mm以上必要です。）

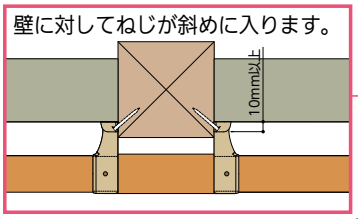

※38mm以上の段差にはご使用いただけません。

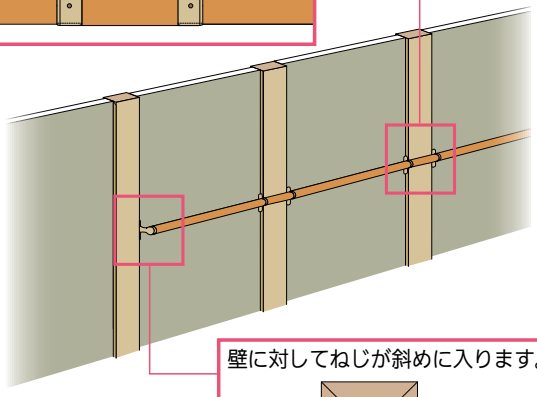

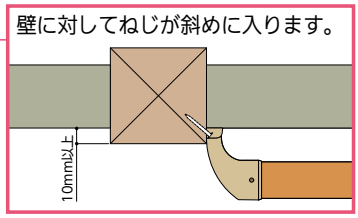

⚠施工上のご注意

●φ32の場合は、柱間隔（芯ー芯）910mm以内のみ使用可能です。
●柱巾90mm以上が必要です。




ブラウン


ゴールド


シルバー

まわして固定



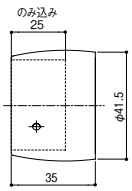

※縦使い不可

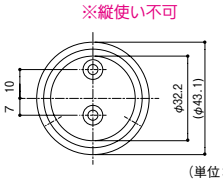

（単位：mm）

マツ六 32Nエンドソケット

商品コード	色	品番	価格
040-1481	ブラウン	BE-40B	1個 1,400円（税抜き）
040-1482	ゴールド	BE-40G	
040-1487	シルバー	BE-40S	

●材質：亜鉛合金●付属ねじ：壁取付け用⊕皿タッピンねじ（3.5×40）2本、手すり取付け用⊕皿タッピンねじ（3.0×20）1本、⊕皿ドリルねじ（3.1×16）1本　※箱入数＝10個


ブラウン


ゴールド


シルバー

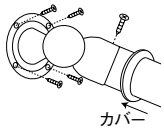
カバー

※両端が自在ソケットになる場合は、必ず間をブラケット（支柱）で支持してください。
※跳ね上げ手すり用としてはご使用いただけません。



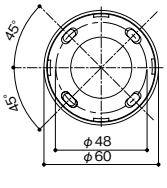

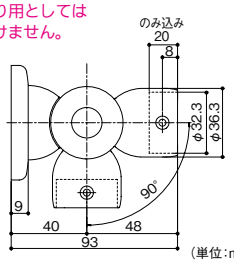

（単位：mm）

マツ六 32自在ソケット

商品コード	色	品番	価格
040-1490	ブラウン	BE-43B	1個 4,200円（税抜き）
040-1491	ゴールド	BE-43G	
040-1492	シルバー	BE-43S	

●材質：亜鉛合金、ABS樹脂●付属ねじ：壁取付け用⊕皿タッピンねじ（3.5×40）4本、手すり取付け用⊕丸皿タッピンねじ（3.5×16）1本　※箱入数＝10個　※ロングスパン1400はご使用いただけません。

BAUHAUS 32セレクトシリーズ

Webで詳細図面・納まり図をご覧頂けます。 介護保険 改修

動画 売れ筋 人気があります

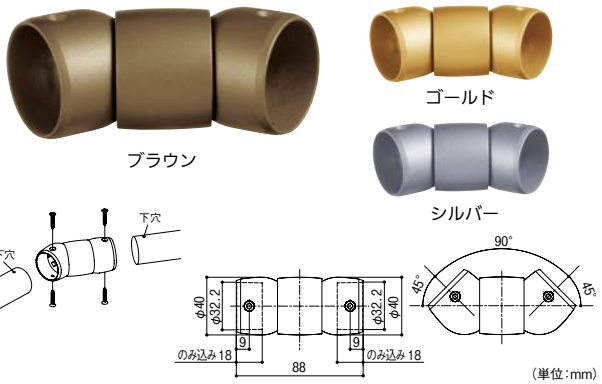

（単位：mm）

マツ穴 32N自在ジョイント

商品コード	色	品番	価格
040-1478	ブラウン	BE-36B	1個 4,600円（税抜き）
040-1479	ゴールド	BE-36G	
040-1480	シルバー	BE-36S	

●材質：亜鉛合金●付属ねじ：⊕丸皿タッピンねじ（3×16）4本　※箱入数＝10個

売れ筋 人気があります

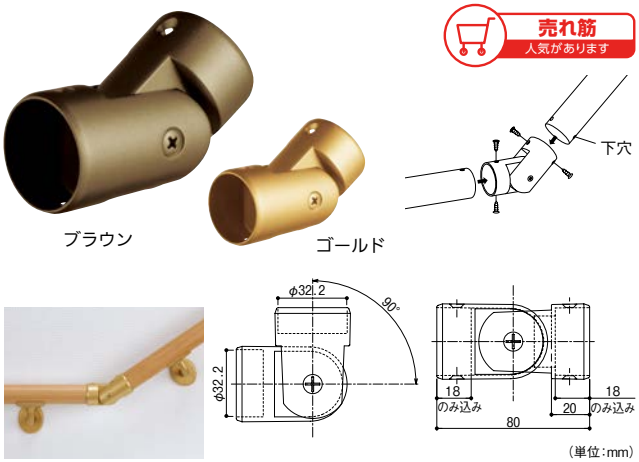

（単位：mm）

マツ穴 32L自在ジョイント

商品コード	色	品番	価格
040-1425	ブラウン	BE-23B	1個 1,850円（税抜き）
040-1426	ゴールド	BE-23G	

●材質：亜鉛合金●付属ねじ：⊕丸皿タッピンねじ（3.5×16）4本　※箱入数＝10個

動画 売れ筋 人気があります

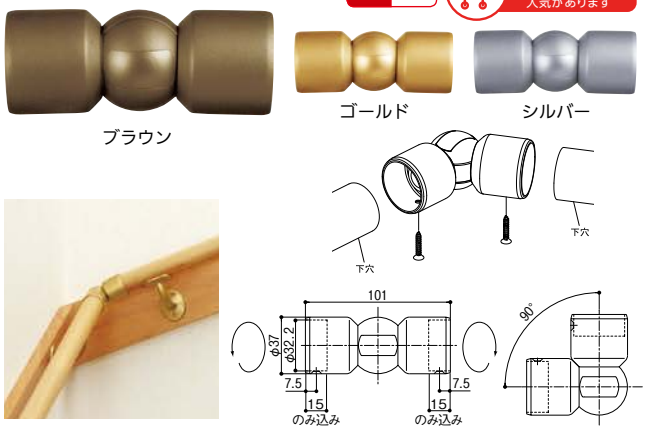

（単位：mm）

マツ穴 32自在ジョイント

商品コード	色	品番	価格
040-1395	ブラウン	BE-18B	1個 3,900円（税抜き）
040-1396	ゴールド	BE-18G	
040-1397	シルバー	BE-18S	

●材質：亜鉛合金●付属ねじ：⊕丸皿タッピンねじ（3.5×20）2本　※箱入数＝10個

N自在ジョイント・自在ジョイント使いわけ

一点で交わらない手すり棒のジョイントには、N自在ジョイントをご使用ください。
（ベースプレート使用時のまわり階段の入隅など）





手すり棒が一点で交わる場合は、自在ジョイントで。

製品動画をご覧いただけます。
バリアフリー 室内用手すり
QR01-2

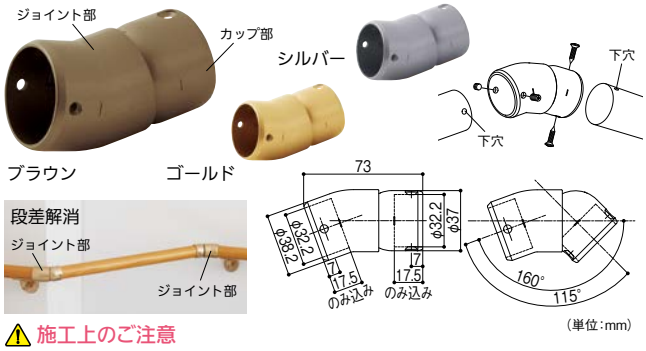

段差解消

（単位：mm）

⚠ 施工上のご注意

●入隅・段差解消の場合はジョイント部側に、勾配変更の場合はS自在ジョイントの両側に、ブラケットを2個ずつ以上設置してください。
●入隅・段差解消の場合、出幅調整機能がついたブラケットとの併用はできません。

マツ穴 32S自在ジョイント

商品コード	色	品番	価格
040-6160	ブラウン	BE-74B	1個 2,600円（税抜き）
040-6161	ゴールド	BE-74G	
040-6162	シルバー	BE-74S	

●材質：亜鉛合金●付属ねじ：⊕丸皿タッピンねじ（3.5×16）2本、六角穴付き止めねじ（M5×8）1本、六角穴付き止めねじ（M5×4）1本　※箱入数＝10個
※丸棒手すりはご使用いただけません。

S自在ジョイントの特長

（単位：mm）
（ ）内はφ32を示す。

2個使用して入隅・段差解消、1個で勾配変更に対応できます。

入隅に

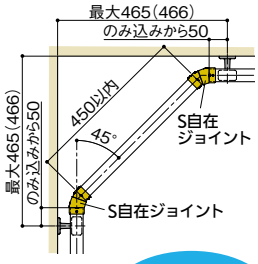

段差解消に

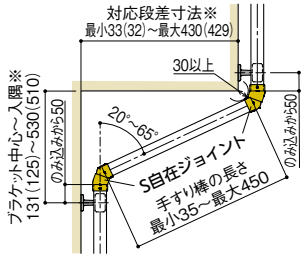

※この寸法はカップ部の角度・間にいれる手すり棒の長さにより異なります。最小はカップ部の角度を20°・手すりの長さを35mmにしたときの寸法。最大はカップ部の角度を65°・手すりの長さを450mmにしたときの寸法です。下地の位置にご注意ください。



勾配変更に

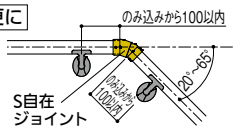

バリアフリー
手すり
屋外用手すり
室内用手すり
トイレ用手すり
浴室用手すり
据置式手すり
手すり以外の商品
感染症対策
玄関
階段・廊下
トイレ
浴室・洗面所
寝室・居間
屋外
バリアフリー
金物
収納・内装
建築資材
水まわり
防犯
耐震・防災
ペット用品
接着・テープ・清掃・補修
道具・工具
お役立ちコーナー
豆知識
ご利用方法

最新情報はこちらから

まめ知識 お役立ち情報 転倒すると2/3はケガをします

自宅(庭含む)で転倒した人のケガの状況

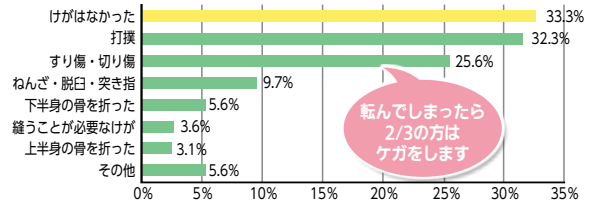

内閣府:平成22年度高齢者の住宅と生活環境に関する意識調査結果より

自宅(庭含む)で
転倒した人のうち、
3人に2人は何らかのケガ
を負っています。
高齢者の転倒予防のために、
“転ばぬ先の手すり”設置を
おすすめします。



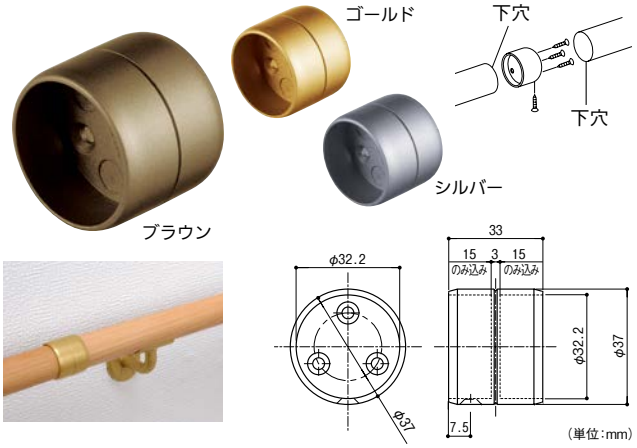

（単位:mm）

マツ穴 32直ジョイント

商品コード	色	品番	価格
040-1380	ブラウン	BE-16B	1個 850円（税抜き）
040-1381	ゴールド	BE-16G	
040-1382	シルバー	BE-16S	

●材質:亜鉛合金●付属ねじ:⊕丸皿タッピンねじ(3.5×20)1本、⊕皿タッピンねじ(3.5×20)3本
※箱入数＝10個　※ロングスパン1400はご使用いただけません。





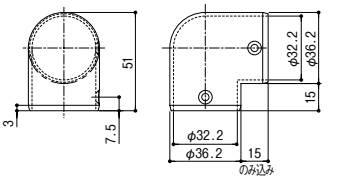

（単位:mm）

マツ穴 32Lコーナー

商品コード	色	品番	価格
040-1400	ブラウン	BE-19B	1個 1,100円（税抜き）
040-1401	ゴールド	BE-19G	
040-1402	シルバー	BE-19S	

●材質:亜鉛合金●付属ねじ:⊕丸皿タッピンねじ(3.5×20)2本　※箱入数＝10個

ジョイント・エンド部分の納まり

直ジョイントなど

接続金具から100mm以内にブラケット(支柱)を取付けてください。
また、両側には必ず2か所ずつ以上のブラケットを設置してください。

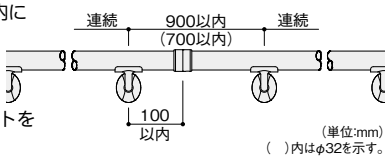

（単位:mm）
（ ）内はφ32を示す。

自在ジョイント・Lコーナーの両側には

接続部(のみ込み)から100mm以内にブラケット(支柱)を取付けてください。
また、両側には必ず2か所ずつ以上のブラケットを設置してください。

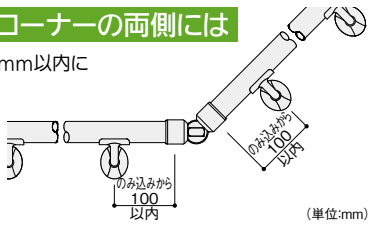

（単位:mm）

端部の持出しの長さは

φ35の場合…150mm以内
φ32の場合…140mm以内
としてください。

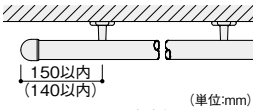

（単位:mm）
（ ）内はφ32を示す。

32セレクトシリーズ 木製手すり部材拾い出し例

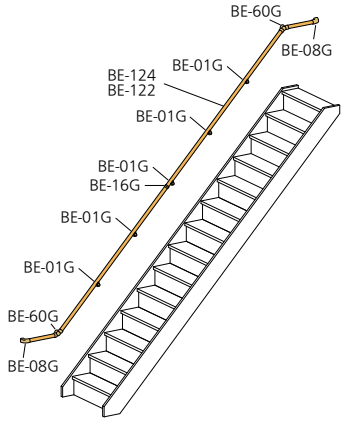

合計48,800円(税抜き)
下地用材は別途

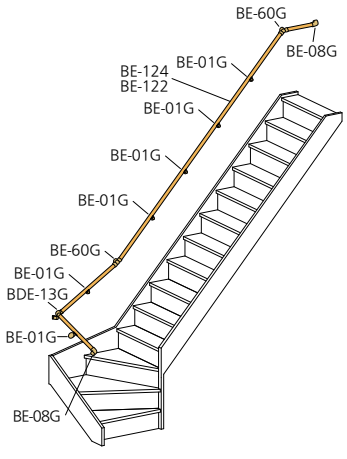

合計57,200円(税抜き)
下地用材は別途

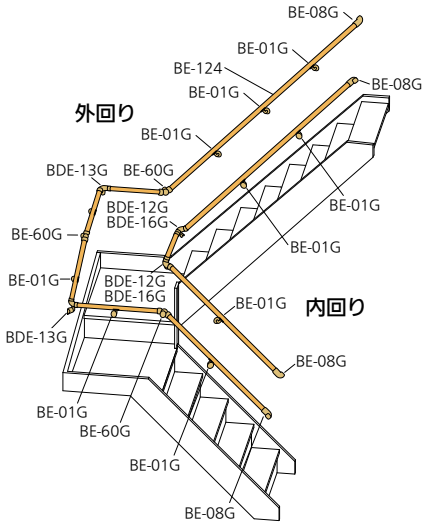

合計(外回り)**81,050円**(税抜き)
合計(内回り)**42,750円**(税抜き)
下地用材は別途

※転倒・転落を防ぐため、階段などの段差付近や足元が滑りやすい場所では、必ず手すりを連続させてください。

BAUHAUS 32セレクトシリーズ

Webで詳細図面・納まり図をご覧頂けます。 介護保険 改修


ブラウン


ゴールド


シルバー

動画







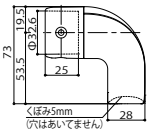

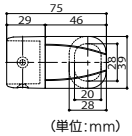

(単位:mm)

⚠ 施工上のご注意

●壁とRエンドキャップのすき間(上記A寸法)が8～25mmにならないよう施工してください。指などをはさむ恐れがあります。
●Rエンドキャップ直近のブラケットから次のブラケットは300mm以上離して取付けてください。

マツ六 32Rエンドキャップ

商品コード	色	品番	価格
040-6135	ブラウン	BE-70B	1個 3,000円(税抜き)
040-6136	ゴールド	BE-70G	
040-6137	シルバー	BE-70S	

●材質:アルミ合金●付属ねじ:手すり取付け用⊕丸皿タッピンねじ(3.5×16)2本、本体固定ねじ⊕なべ小ねじ(M5×16)1本、ばね座金1枚　※箱入数=5個


ブラウン


ゴールド

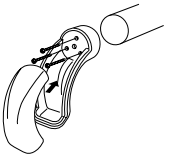

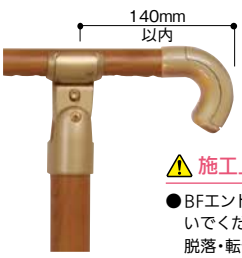

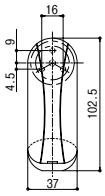

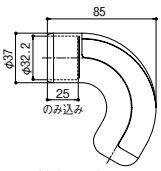

(単位:mm)

⚠ 施工上のご注意

●BFエンドキャップに無理な力が加わるような箇所には施工しないでください。体重をのせたり、握って押したり引いたりすると脱落・転倒の原因となります。

マツ六 32BFエンドキャップ

商品コード	色	品番	価格
040-1485	ブラウン	BE-42B	1個 2,900円(税抜き)
040-1486	ゴールド	BE-42G	

●材質:亜鉛合金、ABS樹脂●付属ねじ:⊕なべタッピンねじ(3.5×20)3本
※箱入数=5個　※ロングスパン1400はご使用いただけません。


ブラウン


ゴールド


シルバー

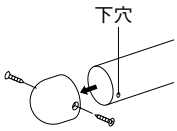



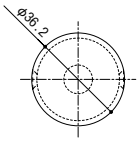

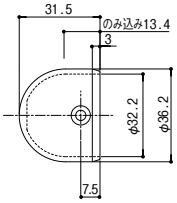

(単位:mm)

マツ六 32エンドキャップ

商品コード	色	品番	価格
040-1363	ブラウン	BE-11B	1個 650円(税抜き)
040-1364	ゴールド	BE-11G	
040-1367	シルバー	BE-11S	

●材質:亜鉛合金●付属ねじ:⊕丸皿タッピンねじ(3.5×16)2本　※箱入数=10個


ブラウン


ゴールド

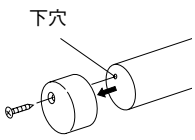



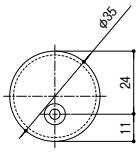

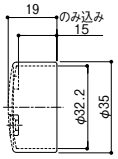

(単位:mm)

マツ六 32Eエンドキャップ

商品コード	色	品番	価格
040-1365	ブラウン	BE-12B	1個 650円(税抜き)
040-1366	ゴールド	BE-12G	

●材質:亜鉛合金●付属ねじ:⊕丸皿タッピンねじ(3.5×20)1本　※箱入数=10個


Mブラウン


クリア


Mオーク


ホワイト

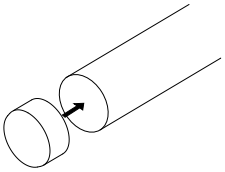

※手すり棒との接続には接着剤が必要です。



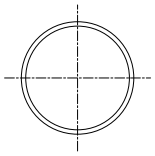

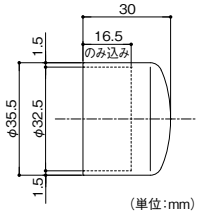

(単位:mm)

マツ六 32木製エンドキャップ

商品コード	色	品番	価格
040-1405	Mブラウン	BE-19MB	1個 900円(税抜き)
040-1404	Mオーク	BE-19MO	
040-1406	クリア	BE-19C	
040-1403	ホワイト	BE-19W	

●材質:天然木　※箱入数=10個　※ロングスパン1400はご使用いただけません。


ブラウン


ゴールド


シルバー

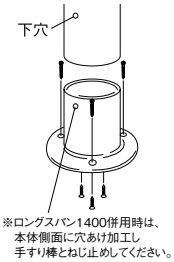

※ロングスパン1400併用時は、本体側面に穴あけ加工し手すり棒とねじ止めしてください。



(単位:mm)

マツ六 32ベースソケット

商品コード	色	品番	価格
040-1450	ブラウン	BE-29B	1個 1,550円(税抜き)
040-1451	ゴールド	BE-29G	
040-1452	シルバー	BE-29S	

●材質:亜鉛合金●付属ねじ:壁・床取付け用⊕皿タッピンねじ(3.5×40)3本、手すり取付け用⊕皿タッピンねじ(3.5×20)3本　※箱入数=10個

最新情報はこちらから
バリアフリー
手すり
屋外用手すり
室内用手すり
トイレ用手すり
浴室用手すり
据置式手すり
手すり以外の商品
感染症対策
玄関
階段・廊下
トイレ
浴室・洗面所
寝室・居間
屋外
バリアフリー
金物
収納・内装
建築資材
水まわり
防犯
耐震・防災
ペット用品
接着・テープ・清掃・補修
道具・工具
お役立ちコーナー
豆知識
ご利用方法


ブラウン


ゴールド


シルバー

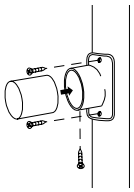



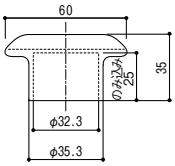

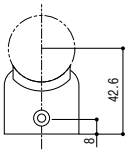

（単位：mm）

マツ六 32Tジョイント

商品コード	色	品番	価格
040-1475	ブラウン	BE-35B	1個 1,250円（税抜き）
040-1476	ゴールド	BE-35G	
040-1477	シルバー	BE-35S	

●材質：亜鉛合金●付属ねじ：⊕丸皿タッピンねじ（3.5×16）1本、⊕丸皿タッピンねじ（4×20）2本
※箱入数＝10個　※ロングスパン1400はご使用いただけません。


ブラウン


ゴールド


シルバー

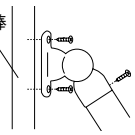

※両端が自在ソケットになる場合は、必ず間をブラケット（支柱）で支持してください。
※跳ね上げ手すり用としてはご使用いただけません。



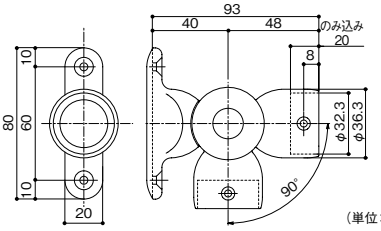

（単位：mm）

マツ六 32丸棒用自在ソケット

商品コード	色	品番	価格
040-1493	ブラウン	BE-44B	1個 4,200円（税抜き）
040-1494	ゴールド	BE-44G	
040-1495	シルバー	BE-44S	

●材質：亜鉛合金、ABS樹脂●付属ねじ：⊕丸皿タッピンねじ（3.5×16）1本、⊕丸皿タッピンねじ（4×20）2本　※箱入数＝10個　※ロングスパン1400はご使用いただけません。


ブラウン


ゴールド

※貫通部中央での手すり棒の接続はできません。

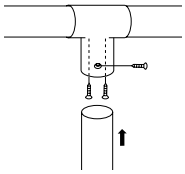



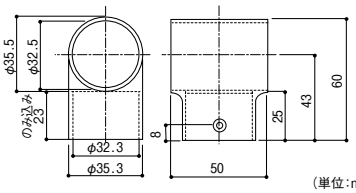

（単位：mm）

マツ六 32チーズ

商品コード	色	品番	価格
040-1430	ブラウン	BE-24B	1個 1,350円（税抜き）
040-1431	ゴールド	BE-24G	

●材質：亜鉛合金●付属ねじ：⊕なべタッピンねじ（3×16）2本、⊕丸皿タッピンねじ（3.5×16）1本　※箱入数＝10個


ブラウン

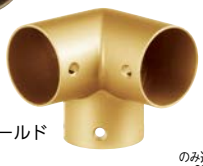
ゴールド

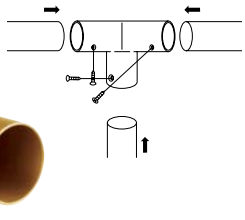



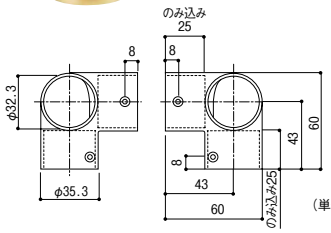

（単位：mm）

マツ六 32三方

商品コード	色	品番	価格
040-1438	ブラウン	BE-26B	1個 1,600円（税抜き）
040-1439	ゴールド	BE-26G	

●材質：亜鉛合金●付属ねじ：⊕丸皿タッピンねじ（3.5×16）3本　※箱入数＝6個


ブラウン

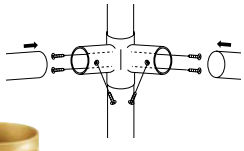


ゴールド

※貫通部中央での手すり棒の接続はできません。



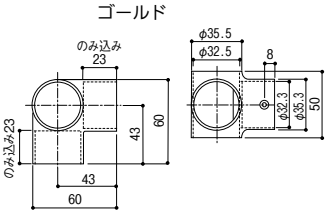

（単位：mm）

マツ六 32四方ヒッパリ

商品コード	色	品番	価格
040-1442	ブラウン	BE-27B	1個 1,700円（税抜き）
040-1443	ゴールド	BE-27G	

●材質：亜鉛合金●付属ねじ：⊕なべタッピンねじ（3×16）4本、⊕丸皿タッピンねじ（3.5×16）2本　※箱入数＝8個


ブラウン


ゴールド

※貫通部中央での手すり棒の接続はできません。

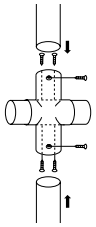



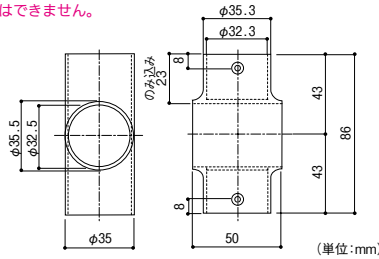

（単位：mm）

マツ六 32クロス

商品コード	色	品番	価格
040-1434	ブラウン	BE-25B	1個 1,450円（税抜き）
040-1435	ゴールド	BE-25G	

●材質：亜鉛合金●付属ねじ：⊕なべタッピンねじ（3×16）4本、⊕丸皿タッピンねじ（3.5×16）2本　※箱入数＝10個





BAUHAUS
HYBRID RAIL

BAUHAUS HYBRID RAIL〈ハイブリッドレール〉

介護保険 改修

Webで詳細図面をご覧頂けます。

壁面を彩る、デザイン手すりシリーズ。

■ブラケットカバーを木製にすることで、美しくあたたかいデザインに仕上げました。
■新築からリフォームまで、高級感の必要な場所に最適です。

共通仕様
●材質：亜鉛合金・天然木
●付属品：木下地用取付けねじ（⊕なべタッピンねじ4×40）、
手すり取付け用ねじ（⊕なべタッピンねじ4×20）各必要数、
木製カバー固定ボルト（六角穴付き皿ボルトM4×10）1本
※六角棒スパナ（呼び2.5）が別途必要です。
※コンクリート下地用の取付け金具は付属しておりません。木製カバー嵌合の関係上、
オールアンカー等はご使用になれませんので、別途ナイロンアンカー等を併用してください。
（ブラケット縦型はアンカー固定不可）

製品動画をご覧いただけます。
バリアフリー 室内用手すり QR01-2


Dオーク＋チタン色


Lオーク＋シルバー

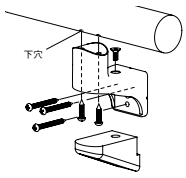


Dオーク＋チタン色


Lオーク＋シルバー

※横使い不可

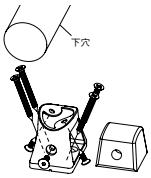



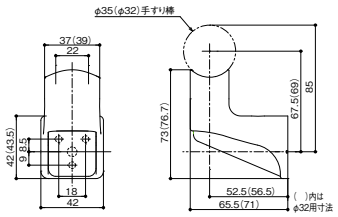

（単位：mm）

マツ穴 35・32ハイブリッド ブラケット横型

サイズ	商品コード	色	品番	価格
35	040-3435	Dオーク＋チタン色	BDH-03DO	1個 2,600円（税抜き）
	040-3436	Lオーク＋シルバー	BDH-03LO	
32	040-3407	Dオーク＋チタン色	BEH-03DO	
	040-3408	Lオーク＋シルバー	BEH-03LO	

※箱入数＝10個



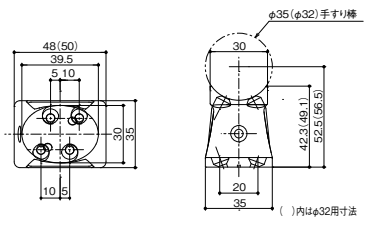

（単位：mm）

マツ穴 35・32ハイブリッド ブラケット縦型

サイズ	商品コード	色	品番	価格
35	040-3437	Dオーク＋チタン色	BDH-04DO	1個 2,500円（税抜き）
	040-3438	Lオーク＋シルバー	BDH-04LO	
32	040-3409	Dオーク＋チタン色	BEH-04DO	
	040-3410	Lオーク＋シルバー	BEH-04LO	

※箱入数＝20個


Dオーク＋チタン色


Lオーク＋シルバー

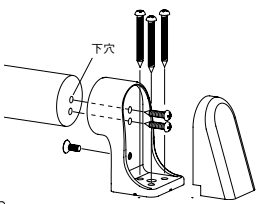



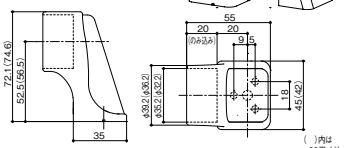

（単位：mm）

マツ穴 35・32ハイブリッド エンドブラケット

サイズ	商品コード	色	品番	価格
35	040-3431	Dオーク＋チタン色	BDH-01DO	1個 2,800円（税抜き）
	040-3432	Lオーク＋シルバー	BDH-01LO	
32	040-3401	Dオーク＋チタン色	BEH-01DO	
	040-3402	Lオーク＋シルバー	BEH-01LO	

※箱入数＝10個　※強化コート手すり棒はご使用いただけません。


Dオーク＋チタン色


Lオーク＋シルバー

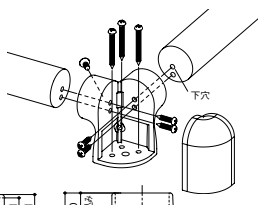



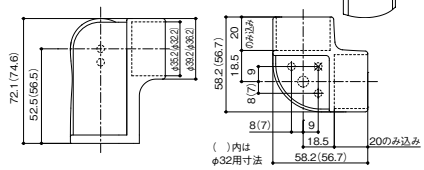

（単位：mm）

マツ穴 35・32ハイブリッド コーナーブラケット

サイズ	商品コード	色	品番	価格
35	040-3433	Dオーク＋チタン色	BDH-02DO	1個 3,400円（税抜き）
	040-3434	Lオーク＋シルバー	BDH-02LO	
32	040-3403	Dオーク＋チタン色	BEH-02DO	
	040-3404	Lオーク＋シルバー	BEH-02LO	

※箱入数＝10個　※強化コート手すり棒はご使用いただけません。

※転倒・転落を防ぐため、階段などの段差付近や足元が滑りやすい場所では、必ず手すりを連続させてください。

2つの素材で1つのモノを作る時、ただ単に2つの素材を足すだけではお互いが強調し合いうるさいモノ、ただ単に目新しいモノになってしまいます。ハイブリッドレールは、「木」と「金属」という2つの素材を融合させひとつの手すりにしていく際に、素材同士が強調するのではなく協調するデザインを目指しました。

「機能」と「デザイン」の協調
「木」と「金属」の協調
「暖かさ」と「強さ」の協調

協調という意味でのハイブリッドが生まれました。

BAUHAUS
HYBRID
HAND



BAUHAUS 32ハイブリッドI型・L型ハンド

Webで詳細図面をご覧頂けます。

介護保険 改修

「木」と「金属」が協調する、こだわりの1本。

■しっかり握れる太さ32mm、ディンプル加工つき。
■手すり棒は艶やかな光沢と手にしっくりと馴染む感触のグロス（ポリウレタン）塗装を施しており、高級感ある空間を演出します。

ディンプルつき
縦横兼用
組立済品
※カット可能

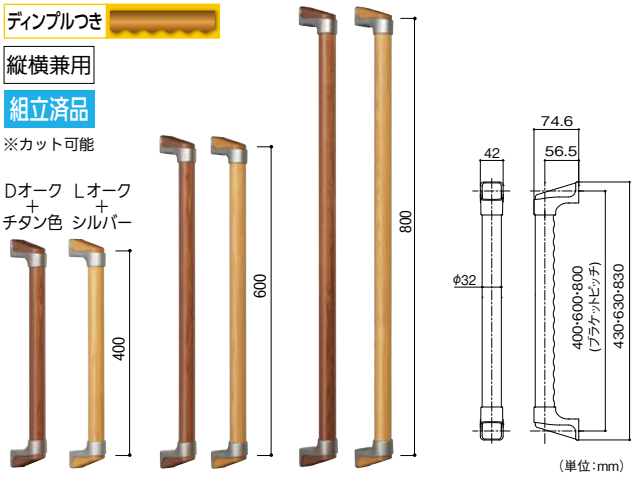

ディンプルつき
左右兼用
組立済品
※コーナーブラケット部分は現場組立
※カット可能

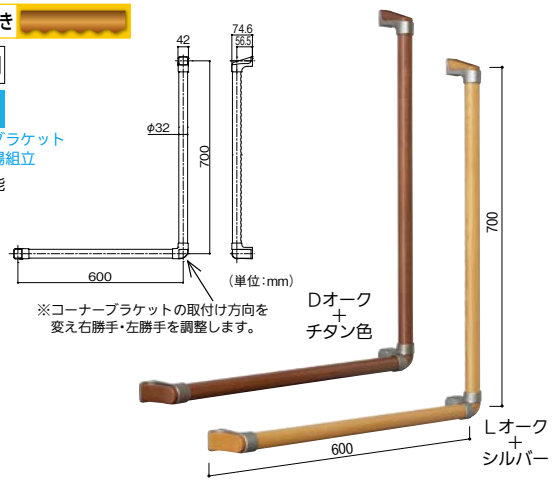

マツ六 32ハイブリッド I型ハンド

商品コード	サイズ(mm)	色	品番	価格
040-3501	φ32×400	Dオーク+チタン色	BGH-301DO	1本 12,500円（税抜き）
040-3502		Lオーク+シルバー	BGH-301LO	
040-3504	φ32×600	Dオーク+チタン色	BGH-302DO	1本 13,000円（税抜き）
040-3505		Lオーク+シルバー	BGH-302LO	
040-3507	φ32×800	Dオーク+チタン色	BGH-303DO	1本 14,500円（税抜き）
040-3508		Lオーク+シルバー	BGH-303LO	

●材質：手すり棒／天然木三層集成材、ブラケット／亜鉛合金・天然木
●付属品：木下地用／取付けねじ（⊕なべタッピンねじ4×40）6本
コンクリート下地用／取付けねじ（⊕SUSなべタッピンねじ6×55）2本、ナイロンアンカー（S8×40）2本、平座金（SUS呼び径6外径12）2枚、木製カバー固定ボルト（六角穴付き皿ボルトM4×10）2本
※六角棒スパナ（呼び2.5）が別途必要です。 ※箱入数＝10本

マツ六 32ハイブリッド L型ハンド

商品コード	サイズ(mm)	色	品番	価格
040-3511	φ32×700×600	Dオーク+チタン色	BGH-401DO	1本 24,000円（税抜き）
040-3512		Lオーク+シルバー	BGH-401LO	

●材質：手すり棒／天然木三層集成材、ブラケット／亜鉛合金・天然木
●付属品：手すり取付け用ねじ（⊕なべタッピンねじ4×20）4本、木下地用／取付けねじ（⊕なべタッピンねじ4×40）9本、コンクリート下地用／取付けねじ（⊕SUSなべタッピンねじ6×55）3本、ナイロンアンカー（S8×40）3本、平座金（SUS呼び径6外径12）3枚、木製カバー固定ボルト（六角穴付き皿ボルトM4×10）3本
※六角棒スパナ（呼び2.5）が別途必要です。 ※箱入数＝10本

⚠ 施工上のご注意

●本品は室内用です。屋外及び浴室には使用できません。
●手すり棒とブラケットはあらかじめセットされています。（L型ハンドのコーナーブラケットを除く）
●天然木の集成材を使用している為、色や木目の違いが起こります。

六角棒スパナはこちら

174-0300
ボールポイントレンチセット 8本組
→P.827



施工方法

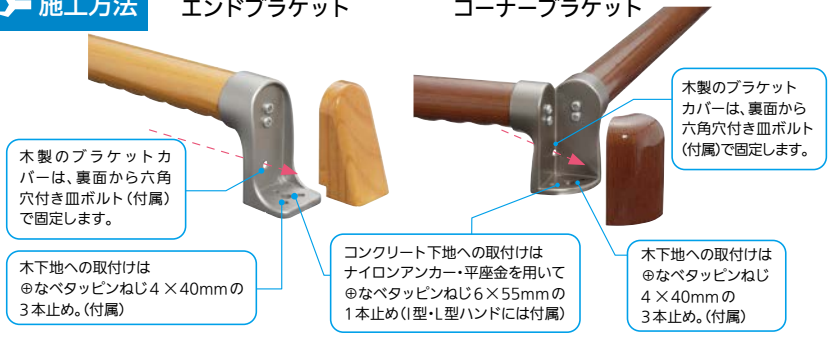

同色の手すり棒は P.116
BAUHAUS 35・32グロス丸棒



同色のブラケット・ジョイントは P.132
BAUHAUS 35・32 セレクトシリーズ（シルバー色のみ）



BAUHAUS 35セレクトシリーズI型・L型ハンド 介護保険 改修



公共施設・公共団地に

売れ筋 人気があります

Webで詳細図面をご覧頂けます。

しっかり支える 直径 35mm

優良住宅部品(BL)認定品です。

- 玄関の上がりかまち部分や、室内の扉横に。
- 握りやすいディンプル(凸凹)加工付。
- そで口をひっかけにくい、エンドブラケット仕様。
- 計画植林で伐採されたホワイトアッシュ材を使用しています。

計画植林材使用

ディンプルつき
縦横兼用
組立済品
※カット可能

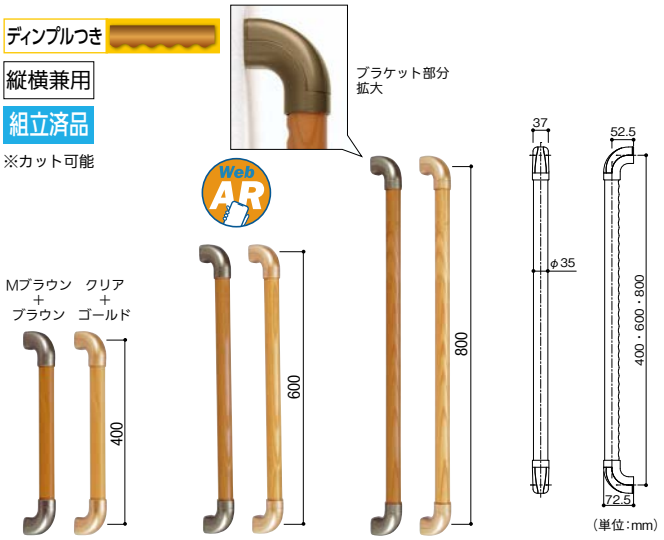

(単位:mm)

ディンプルつき
左右兼用
組立済品
※コーナーブラケット部分は現場組立
※カット可能

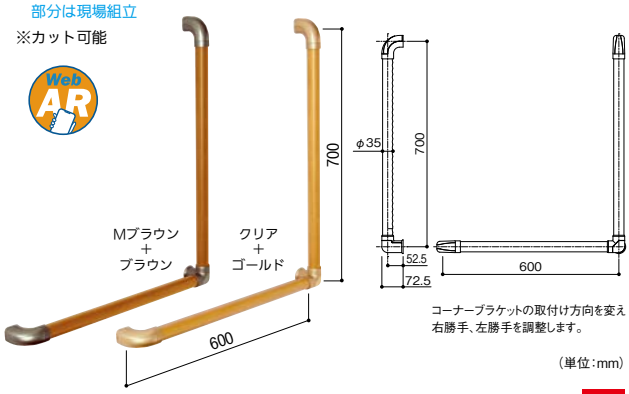

コーナーブラケットの取付け方向を変え右勝手、左勝手を調整します。

(単位:mm)

マツ六 35セレクトシリーズI型ハンド

商品コード	サイズ(mm)	色	品番	価格
040-1954	φ35×400	Mブラウン+ブラウン	BG-101MB	1本 10,000円 (税抜き)
040-1951		クリア+ゴールド	BG-101CG	
040-1955	φ35×600	Mブラウン+ブラウン	BG-102MB	1本 11,000円 (税抜き)
040-1952		クリア+ゴールド	BG-102CG	
040-1956	φ35×800	Mブラウン+ブラウン	BG-103MB	1本 12,500円 (税抜き)
040-1953		クリア+ゴールド	BG-103CG	

●材質:手すり棒/ホワイトアッシュ三層集成材、ブラケット/亜鉛合金・ABS樹脂
●付属品:木下地用/取付けねじ(⊕なべタッピンねじ3.5×40)6本
コンクリート下地用/取付けねじ(⊕SUSなべタッピンねじ6×55)2本、ナイロンアンカー(S8×40)2本、平座金(SUS呼び径6)2枚 ※箱入数=1本

マツ六 35セレクトシリーズL型ハンド

商品コード	サイズ(mm)	色	品番	価格
040-1962	φ35×700×600	Mブラウン+ブラウン	BG-201MB	1本 20,000円 (税抜き)
040-1961		クリア+ゴールド	BG-201CG	

●材質:手すり棒/ホワイトアッシュ三層集成材、ブラケット/亜鉛合金・ABS樹脂
●付属品:手すり取付け用ねじ(⊕なべタッピンねじ3.5×20)4本
木下地用/取付けねじ(⊕なべタッピンねじ3.5×40)9本
コンクリート下地用/取付けねじ(⊕SUSなべタッピンねじ6×55)3本、ナイロンアンカー(S8×40)3本、平座金(SUS呼び径6)3枚 ※箱入数=1本

⚠ 施工上のご注意

●本品は室内用です。屋外及び浴室には使用できません。
●手すり棒とブラケットはあらかじめセットされています。
(L型ハンドのコーナーブラケットを除く)

参考納まり図(35セレクトシリーズI型ハンド)

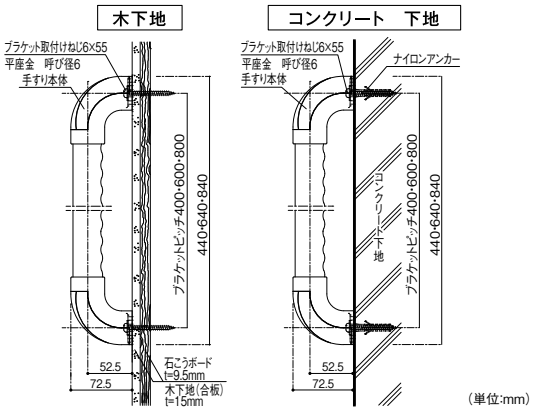

(単位:mm)

※下穴サイズ 8mm径 深さ 55mm
※木下地取付け例は、⊕SUSなべタッピンねじ6×55(付属)を使用した場合の例です。
⊕なべタッピンねじ3.5×40(付属)3点どめも可能です。

参考納まり図(35セレクトシリーズL型ハンド)

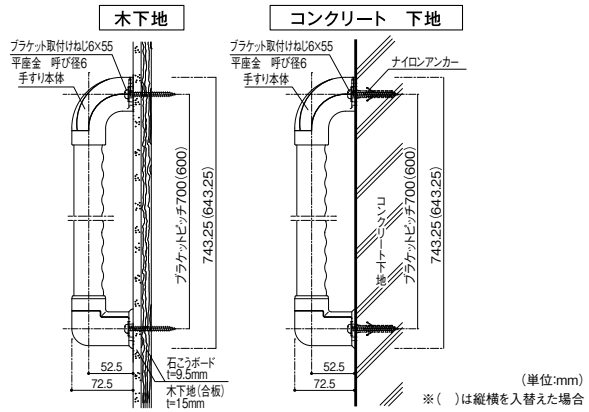

(単位:mm)
※( )は縦横を入替えた場合

※下穴サイズ 8mm径 深さ 55mm
※木下地取付け例は、⊕SUSなべタッピンねじ6×55(付属)を使用した場合の例です。
⊕なべタッピンねじ3.5×40(付属)3点どめも可能です。

まめ知識 お役立ち情報 BL 優良住宅部品(BL)認定制度とは?

優良住宅部品(BL部品)は、品質、性能、アフターサービス等に優れた住宅部品です。人々の住生活水準の向上と消費者の保護を推進することを目的として認定し、その普及を図っています。認定を受けた住宅部品には、「BLマーク証紙」の貼付等により優良住宅部品(BL部品)である旨を表示することとなっており、表示された部品には、瑕疵保証と損害賠償の両面からのBL保険がついています。

BL適用範囲 歩行・動作を補助するために用いる手すりで、住宅のほか、福祉施設又は病院に設置するもの

詳しくはP.26をご覧ください

ブラック色のブラケットはこちら P.31



BAUHAUS
35セレクトシリーズ
ブラック

BAUHAUS 32セレクトシリーズI型・L型ハンド 介護保険 改修



しっかり握れる太さ。

しっかり握れる 直径 32mm

売れ筋 人気があります

Webで詳細図面をご覧頂けます。

優良住宅部品(BL)認定品です。
(I型800mmを除く)

計画植林材使用

- 動作補助用として握りやすい32mm径。
- 玄関の上がりかまち部分や、室内の扉横に。
- 握りやすいディンプル(凸凹)加工付。
- そで口をひっかけにくい、エンドブラケット仕様。
- 計画植林で伐採されたホワイトアッシュ材を使用しています。

ディンプルつき

縦横兼用

組立済品

※カット可能

※サイズ400mm、600mmはBL認定品です。(サイズ800mmについては、BL認定品ではございません。)



(単位:mm)

ディンプルつき

左右兼用

組立済品

※コーナーブラケット部分は現場組立

※カット可能

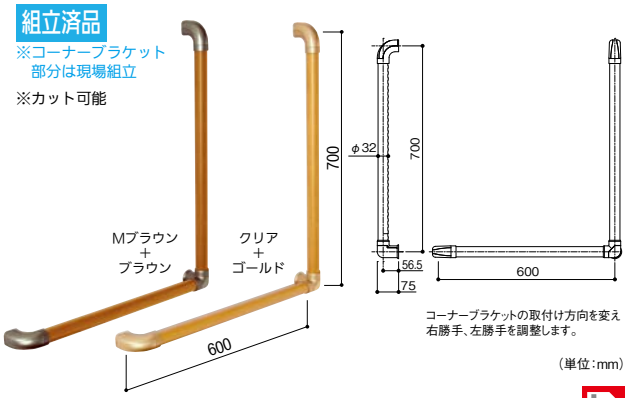

コーナーブラケットの取付け方向を変え右勝手、左勝手を調整します。

(単位:mm)

マツ六 32セレクトシリーズI型ハンド

商品コード	サイズ(mm)	色	品番	価格
040-1923	φ32×400	Mブラウン+ブラウン	BG-301MB	1本 8,500円 (税抜き)
040-1920		クリア+ゴールド	BG-301CG	
040-1924	φ32×600	Mブラウン+ブラウン	BG-302MB	1本 9,500円 (税抜き)
040-1921		クリア+ゴールド	BG-302CG	
040-1925	φ32×800	Mブラウン+ブラウン	BG-40MB	1本 11,000円 (税抜き)
040-1922		クリア+ゴールド	BG-40CG	

●材質:手すり棒/ホワイトアッシュ三層集成材、ブラケット/亜鉛合金・ABS樹脂
●付属品:木下地用/取付けねじ(⊕なべタッピンねじ3.5×40)6本
コンクリート下地用/取付けねじ(⊕SUSなべタッピンねじ6×55)2本、ナイロンアンカー(S8×40)2本、平座金(SUS呼び径6)2枚 ※箱入数=1本

マツ六 32セレクトシリーズL型ハンド

商品コード	サイズ(mm)	色	品番	価格
040-1927	φ32×700×600	Mブラウン+ブラウン	BG-401MB	1本 16,500円 (税抜き)
040-1926		クリア+ゴールド	BG-401CG	

●材質:手すり棒/ホワイトアッシュ三層集成材、ブラケット/亜鉛合金・ABS樹脂
●付属品:手すり取付け用ねじ(⊕なべタッピンねじ3.5×20)4本
木下地用/取付けねじ(⊕なべタッピンねじ3.5×40)9本
コンクリート下地用/取付けねじ(⊕SUSなべタッピンねじ6×55)3本、ナイロンアンカー(S8×40)3本、平座金(SUS呼び径6)3枚 ※箱入数=1本

⚠ 施工上のご注意

●本品は室内用です。屋外及び浴室には使用できません。
●手すり棒とブラケットはあらかじめセットされています。(L型ハンドのコーナーブラケットを除く)

「ちょっと手を添える」のに便利な手すりです。

介護保険 改修

Webで詳細図面をご覧頂けます。



- 丸みを帯びたデザインで手すりというイメージがありません。
- 高齢者の方だけでなくご家族みんなでお使いいただけます。

動画





Dオーク



Lオーク

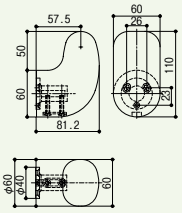

(単位:mm)

マツ六 BAUHAUS 木製点手すり

商品コード	色	品番	価格
040-1838	Dオーク	BG-20D	1個 6,700円 (税抜き)
040-1839	Lオーク	BG-20L	

●材質:本体/天然木集成材、壁取付金具/ステンレス
●付属品:壁取付け用ねじ(⊕皿タッピンねじ3.5×40)3本、本体ベース固定ねじ(⊕なべ小ねじM5×25)2本

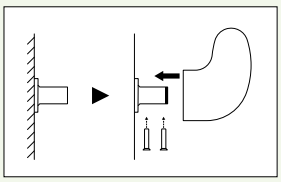

壁取付金具を付属のねじで取付けた後、点手すり本体を金具にかぶせて固定します。

屋外にはこちら P.69

BAUHAUS
フリーRレール
F型ハンド



手のひらをついて体を支える屋外用手すりです。



nimone（ニモネ）

Webで詳細図面をご覧頂けます。 介護保険 改修





GOOD DESIGN

■金属を使わず木だけでデザインされた、家族みんなの手すりです。

■手すり以外にも、タオルバー・スリッパ掛けなどの用途にぴったりです。







■無塗装タイプは、自分で塗装して仕上げていただけます。
視認性のいい色に塗装したり、お部屋やインテリアの雰囲気に合わせて塗装したり、好きな色に。



※ステインやオイルを使用して着色可能です。
※塗装前にサンドペーパーでやすりがけをしてください。
※布類が擦れると色移りする可能性があります。

■ねじ止め位置が１直線に並ぶシンプルな設計。ドライバー１本で施工ができ、設置に関する手間と不安を軽減します。



縦横兼用

※カット不可
※天然木を使用していますので、多少の反りや色ムラがあります。

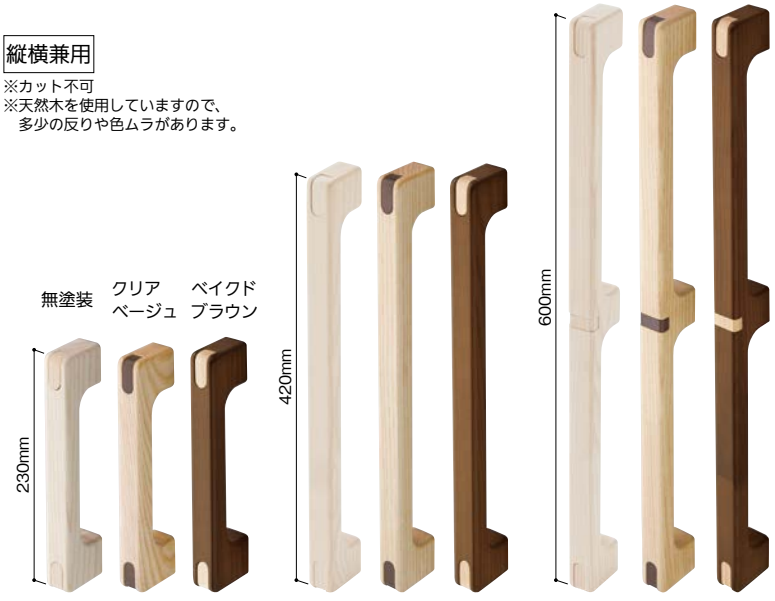

抗菌効果で清潔を保ちます。 ※無塗装を除く

●試験方法：JIS Z 2801抗菌加工製品―抗菌性試験方法・抗菌効果
※感染防止、防汚、防カビ、防臭、ぬめり防止などの副次効果を訴求するものではありません。
●使用菌株：黄色ブドウ球菌（NBRC12732）、大腸菌（NBRC3972）
●抗菌加工部位：nimone本体、キャップ
●抗菌剤の種類：無機系（銀）
●試験機関：一般財団法人 ボーケン品質評価機構
（試験番号JNLA2020K0898、発行日2021年2月16日）
※強酸・強アルカリは使用しないでください。
※抗菌力を発揮させるために、製品表面はよく掃除された状態に保ってください。
抗菌力は、抗菌加工した製品の表面に細菌が直接接触しないと発揮されません。

（単位：mm）

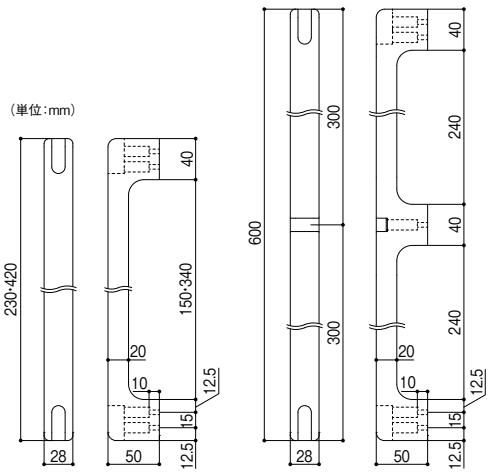

マツ六 nimone（ニモネ）

サイズ	商品コード	色	品番	価格
230mm	084-2103	無塗装	NM-230U	1本 3,150円（税抜き）
	084-2101	クリアベージュ	NM-230C	
	084-2102	ベイクドブラウン	NM-230B	
420mm	084-2106	無塗装	NM-420U	1本 3,950円（税抜き）
	084-2104	クリアベージュ	NM-420C	
	084-2105	ベイクドブラウン	NM-420B	
600mm	084-2109	無塗装	NM-600U	1本 4,750円（税抜き）
	084-2107	クリアベージュ	NM-600C	
	084-2108	ベイクドブラウン	NM-600B	

●材質：天然木●付属品：両面テープ（キャップ用）、壁取付けねじ（⊕なべタッピンねじ4×50）4本（600は5本）

⚠ 施工上のご注意

●収納など、継続的に重さがかかる場合の耐荷重は10kgです。
●一般住宅専用です。それ以外の場所では使用しないでください。
●浴室や屋外には使用しないでください。
●乗ったり、ぶら下がったりしないでください。
●物をぶつけたり、強い力で押したり引いたりしないでください。
●形状を変えたり切断したりして使用しないでください。





お絵かき手すりプロジェクト





子供たちが描いた絵が世界にひとつだけの手すりとなり、
おじいちゃん、おばあちゃんのもとへ届けられるプロジェクトです。

KIDS DESIGN AWARD　GOOD DESIGN

あの人を想って描いた絵が、あの人を支える手すりになる。

お絵かき手すりDIYキット

お客様ご自身で描画から組立て・取付けまでを行えるセット商品です。
特別な道具は不要で、より手軽に、もっと心をこめた手すりを制作していただけます。

お絵かき手すりプロジェクトサイト
https://www.oekakitesuri.jp/

つくり方動画を
ご覧いただけます。





専用シートに色鉛筆やペンで
絵を描き、それを手すり棒に貼付けて
世界に1本だけの手すりを
制作できます。





縦横兼用



部品名	数量
手すり棒	1本
ブラケット	2個
お絵かきシート　※1枚は予備として	2枚
壁取付けねじ⊕皿タッピンねじ(3.5×40mm)	4本
手すり棒取付けねじ⊕なべタッピンねじ(3.5×16mm)	2本
取扱説明書	1枚

マツ六

お絵かき手すり DIYキット

040-1957　OET-300S

1セット　**5,000円**（税抜き）

●材質：手すり棒/天然木、ブラケット/亜鉛合金
●安全荷重：80kg

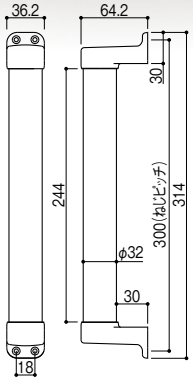

（単位：mm）

⚠ ご注意

●下地のないところには取付けないでください。●浴室や屋外には使用しないでください。●色鉛筆、カラーペン、マジックペンなどをご使用ください。クレヨンや絵の具などは適しません。
※本製品に使用するお客様側がお描きになった「お絵かき」について、当該図柄が、第三者が保有する著作権、意匠権、商標権等の知的財産権にかかるものと同一あるいは類似である場合は、本製品を譲渡したりインターネットで発信するなどその行為態様により法律違反になる可能性がありますので十分ご注意くださいますようお願いいたします。

BAUHAUS 室内用手すり支柱シリーズ

Webで詳細図面をご覧頂けます。

売れ筋 人気があります　介護保険 改修

壁のないところでも、手すりを連続させられます。

- BDE-33、32はグリップ方式により手すり棒を仮固定できるので施工もスムーズ。最後にねじでしっかり本固定します。
- 木製下地・コンクリート下地どちらでも施工できます。
- 木製タイプはカットして高さを低くすることも可能です（下からカットしてください）。
- アジャスト式で高さを微調整できます（調整可能寸法20mmまで）。
- BAUHAUS セレクトシリーズと同色展開しています。
- φ35、φ32手すり兼用です。

動画





支柱

［φ35、φ32兼用］

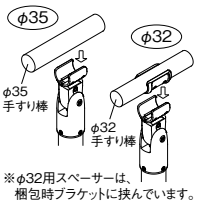

※φ32用スペーサーは、梱包時ブラケットに挟んでいます。

［角度調節範囲］

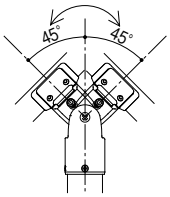



コーナー支柱

［φ35、φ32兼用］

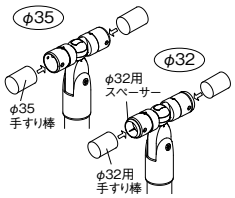

［角度調節範囲］

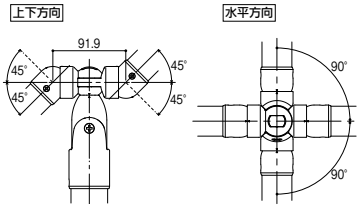



エンド支柱

［φ35、φ32兼用］

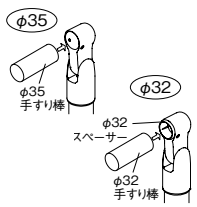

［角度調節範囲］

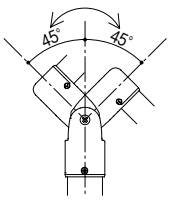

高さ調整［共通仕様］

金具を回転させると高さを微調整できます。
※1　※2

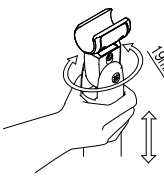

ベースプレートサイズ［共通仕様］

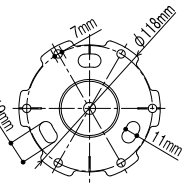

ソケットベース図

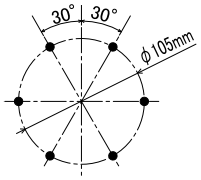

下穴位置（木製下地用）

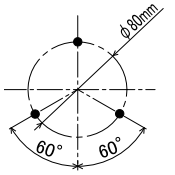

下穴位置（コンクリート下地用）

※1 高さの調整可能寸法は20mmです。1回転させると1mm高くできます。
※2 支柱に高さ調整の限界を示すラインを入れています。支柱上部の固定ができなくなりますので、上部ブラケットの下端がラインを超える調整はしないでください。

室内用手すり支柱

木製タイプ



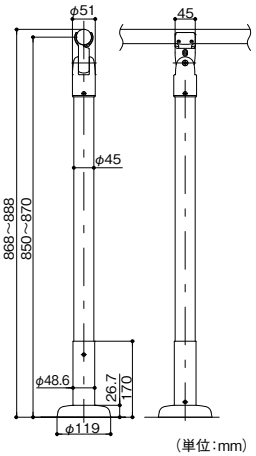

（単位：mm）

スチールタイプ



ベースプレートサイズは、上記をご覧ください。（共通）

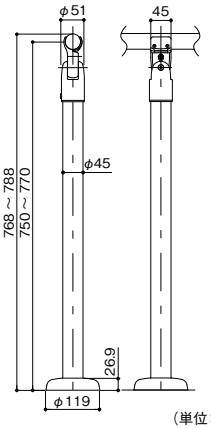

（単位：mm）

木製タイプ付属品



⊕なべタッピンねじ6×40　6本
オールアンカーM10×60　3本
座金ナットM10用　3個
六角棒スパナ（呼び5）　1本
⊕丸皿タッピンねじ 3.5×20　2本
⊕丸皿タッピンねじ4×20　2本〈支柱上部固定用〉

スチールタイプ付属品



⊕なべタッピンねじ6×40　6本
オールアンカーM10×60　3本
座金ナットM10用　3個
六角棒スパナ（呼び3、5）　各1本
⊕丸皿タッピンねじ 3.5×20　2本
六角穴付き止めねじM6×5　1本〈支柱上部固定用〉

マツ六 室内用手すり支柱　木製タイプ（アジャスト付）

商品コード	色	品番	価格
040-1146	Mブラウン+ブラウン	BDE-33BMB	1本 23,000円（税抜き）
040-1147	Mブラウン+ゴールド	BDE-33GMB	
040-1148	クリア+ブラウン	BDE-33BC	
040-1149	クリア+ゴールド	BDE-33GC	

●材質：丸棒／天然木、ブラケット／アルミ合金、ベース／スチール、ベースカバー／スチール

マツ六 室内用手すり支柱　スチールタイプ（アジャスト付）

商品コード	色	品番	価格
040-1142	ブラウン	BDE-32B	1本 21,000円（税抜き）
040-1143	ゴールド	BDE-32G	

●材質：丸棒／スチール、ブラケット／アルミ合金、ベース／スチール、ベースカバー／スチール

⚠ 施工上のご注意

- BAUHAUS アームレール手すり棒、襖用脱着手すり棒はご使用になれません。
- BAUHAUS ロングスパン1400をご使用になる場合は支柱ピッチ900mm以内としてください。
- ●金具のみの販売はいたしておりません。

室内用手すりコーナー支柱

木製タイプ

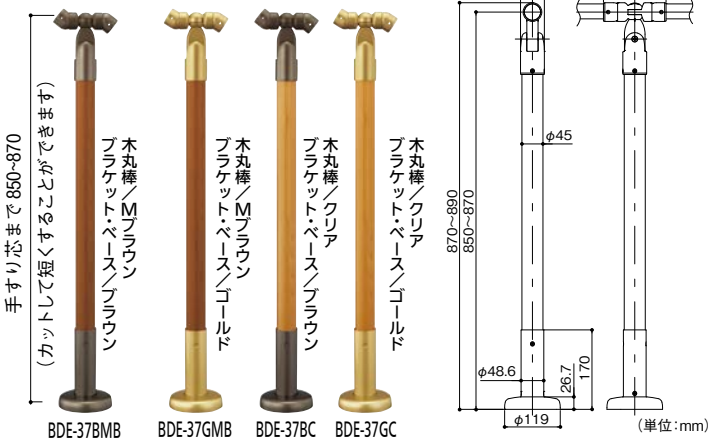

スチールタイプ

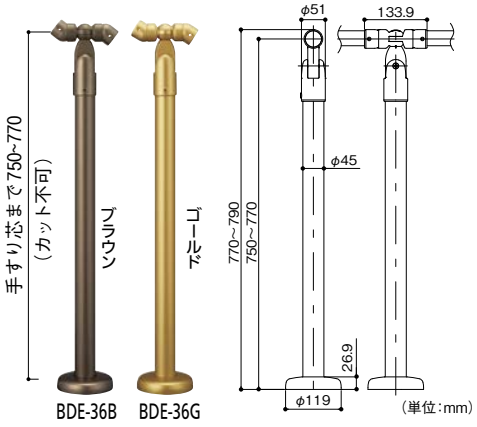

ベースプレートサイズは、
P.180をご覧ください。（共通）

木製タイプ付属品



⊕なべタッピンねじ6×40　6本
オールアンカーM10×60　3本
座金ナットM10用　3個
六角棒スパナ（呼び5）　1本
⊕丸皿タッピンねじ 3.5×16　4本
⊕丸皿タッピンねじ4×20　2本〈支柱上部固定用〉
φ32用スペーサー　2個
ねじ隠しカバー　1個

スチールタイプ付属品



⊕なべタッピンねじ6×40　6本
オールアンカーM10×60　3本
座金ナットM10用　3個
六角棒スパナ（呼び3、5）　各1本
⊕丸皿タッピンねじ 3.5×16　4本
六角穴付き止めねじM6×5　1本〈支柱上部固定用〉
φ32用スペーサー　2個
ねじ隠しカバー　1個

マツ六 室内用手すりコーナー支柱　木製タイプ（アジャスト付）

商品コード	色	品番	価格
040-7025	Mブラウン+ブラウン	BDE-37BMB	1本 30,000円（税抜き）
040-7026	Mブラウン+ゴールド	BDE-37GMB	
040-7027	クリア+ブラウン	BDE-37BC	
040-7028	クリア+ゴールド	BDE-37GC	

●材質：丸棒／天然木、ブラケット／アルミ合金、ベース／スチール、ベースカバー／スチール

マツ六 室内用手すりコーナー支柱　スチールタイプ（アジャスト付）

商品コード	色	品番	価格
040-7020	ブラウン	BDE-36B	1本 28,000円（税抜き）
040-7021	ゴールド	BDE-36G	

●材質：丸棒／スチール、ブラケット／アルミ合金、ベース／スチール、ベースカバー／スチール

⚠ 施工上のご注意

● BAUHAUS アームレール手すり棒、襖用脱着手すり棒はご使用になれません。
● BAUHAUS ロングスパン1400をご使用になる場合は支柱ピッチ900mm以内としてください。
●金具のみの販売はいたしておりません。

室内用手すりエンド支柱

木製タイプ

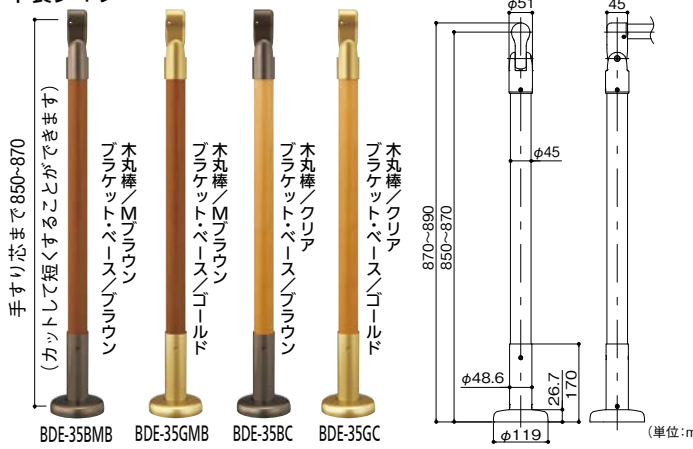

スチールタイプ

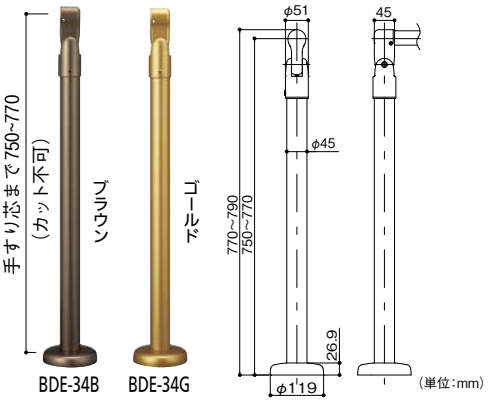

ベースプレートサイズは、
P.180をご覧ください。（共通）

木製タイプ付属品



⊕なべタッピンねじ6×40　6本
オールアンカーM10×60　3本
座金ナットM10用　3個
⊕丸皿タッピンねじ 3.5×16　2本
⊕丸皿タッピンねじ4×20　2本〈支柱上部固定用〉
φ32用スペーサー　1個

スチールタイプ付属品



⊕なべタッピンねじ6×40　6本
オールアンカーM10×60　3本
座金ナットM10用　3個
六角棒スパナ（呼び3）　1本
⊕丸皿タッピンねじ 3.5×16　2本
六角穴付き止めねじM6×5　1本〈支柱上部固定用〉
φ32用スペーサー　1個

マツ六 室内用手すりエンド支柱　木製タイプ（アジャスト付）

商品コード	色	品番	価格
040-7015	Mブラウン+ブラウン	BDE-35BMB	1本 24,000円（税抜き）
040-7016	Mブラウン+ゴールド	BDE-35GMB	
040-7017	クリア+ブラウン	BDE-35BC	
040-7018	クリア+ゴールド	BDE-35GC	

●材質：丸棒／天然木、ブラケット／アルミ合金、ベース／スチール、ベースカバー／スチール

マツ六 室内用手すりエンド支柱　スチールタイプ（アジャスト付）

商品コード	色	品番	価格
040-7010	ブラウン	BDE-34B	1本 23,500円（税抜き）
040-7011	ゴールド	BDE-34G	

●材質：丸棒／スチール、ブラケット／アルミ合金、ベース／スチール、ベースカバー／スチール

⚠ 施工上のご注意

● BAUHAUS アームレール手すり棒、襖用脱着手すり棒はご使用になれません。
● BAUHAUS ロングスパン1400をご使用になる場合は支柱ピッチ900mm以内としてください。
●金具のみの販売はいたしておりません。

最新情報は
こちらから

バリアフリー
手すり
屋外用手すり
室内用手すり
トイレ用手すり
浴室用手すり
据置式手すり
手すり以外の商品
感染症対策
玄関
階段・廊下
トイレ
浴室・洗面所
寝室・居間
屋外

バリアフリー
金物
収納・内装
建築資材
水まわり
防犯
耐震・防災
ペット用品
接着・テープ・清掃・補修
道具・工具
お役立ちコーナー
豆知識
ご利用方法

BAUHAUS 室内用手すり遮断機式支柱 介護保険 改修

支柱２本で遮断機式手すりが設置できます。

Webで詳細図面をご覧頂けます。

Re 本製品のアルミダイキャスト部分には再生アルミ合金を使用し、地球環境への配慮を行っております。

仕様変更 ラッチソケット形状変更



※手すり棒は別売です。

- ■省スペース、省コストで遮断機式手すりが設置できます。
- ■支柱が揺れてもキャッチソケットがはずれにくい機構なので安心です。
- ■φ35・φ32の手すり棒どちらでも使用できます。
- ■カットして高さを低くすることが可能です（下からカットしてください）。
  ※アジャスト式で高さを微調整できます（調整可能寸法20mmまで）。
- ■ BAUHAUS 木製手すりシリーズと組合せてのご使用を推奨しております。

※樹用脱着手すり棒、ロングスパン1400、35強化コート手すり棒、丸棒手すりはご使用になれません。

- ■木製手すりシリーズと組合せて、手すりを連続させることができます。（連続させず遮断機の部分のみを使われる場合は、付属のエンドキャップをご使用ください。）
- ■各種施設でもご使用いただけます。
- ■急に振り下がることがないよう緩衝ストップ機構がついています。

※キャッチソケットからはずされた時に手前（水平方向）に引っ張るなどの力がかかると壊れる恐れがありますので絶対にしないでください。

⚠施工上のご注意

- ●手すりの傾斜角度45°まで使用可能です。
- ●手すりの傾斜角度が45°を超える場合は、ご使用にならないでください。
- ●手すりに傾斜をつけてご使用になる場合は、軸側支柱が必ず傾斜下部になるよう設置してください。
- ●支柱を斜面に立てることはできません。
- ●室内用手すり遮断機式支柱は他の遮断機式ブラケット・遮断機式手すりジョイントと併用させることはできません。

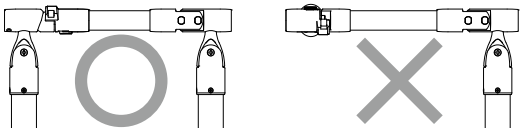

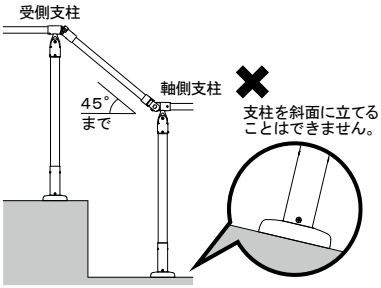

壁固定タイプは P.186～
BAUHAUS
遮断機式手すり
ブラケットシリーズ



室内用手すり遮断機式支柱

軸側



（単位：mm）

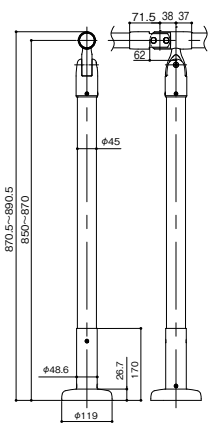

ベースプレートサイズは、P.180をご覧ください。（共通）

受側





（単位：mm）

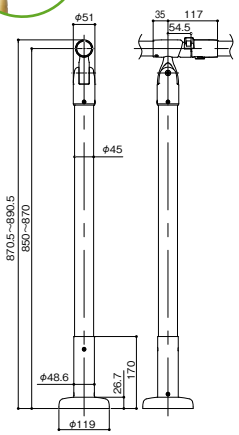

ベースプレートサイズは、P.180をご覧ください。（共通）

軸側付属品



⊕なべタッピンねじ6×40　6本
オールアンカーM10×60　3本
座金ナットM10用　3個
⊕丸皿タッピンねじ 3.5×20　5本
⊕丸皿タッピンねじ4×20　3本〈支柱上部固定用〉
φ32アダプター　2個
エンドキャップ　1個

受側付属品



⊕なべタッピンねじ6×40　6本
オールアンカーM10×60　3本
座金ナットM10用　3個
六角棒スパナ（呼び5）　1本
⊕丸皿タッピンねじ 3.5×20　4本
⊕丸皿タッピンねじ4×20　2本〈支柱上部固定用〉
φ32アダプター　2個
エンドキャップ　1個

マツ六 室内用手すり遮断機式軸側支柱　木製タイプ

商品コード	色	品番	価格
040-7035	Mブラウン+ブラウン	BDE-38BMB	1本 48,000円（税抜き）
040-7036	Mブラウン+ゴールド	BDE-38GMB	
040-7037	クリア+ブラウン	BDE-38BC	
040-7038	クリア+ゴールド	BDE-38GC	

●材質：丸棒／天然木、ブラケット／アルミ合金、ベース／スチール、ベースカバー／スチール

マツ六 室内用手すり遮断機式受側支柱　木製タイプ

商品コード	色	品番	価格
040-7040	Mブラウン+ブラウン	BDE-39BMB	1本 45,000円（税抜き）
040-7041	Mブラウン+ゴールド	BDE-39GMB	
040-7042	クリア+ブラウン	BDE-39BC	
040-7043	クリア+ゴールド	BDE-39GC	

●材質：丸棒／天然木、ブラケット／アルミ合金、ベース／スチール、ベースカバー／スチール

施工方法 BAUHAUS 室内用手すり支柱の施工

1. 支柱位置を決めます。

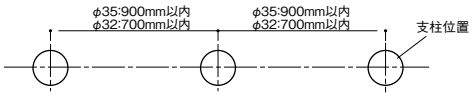

製品動画をご覧いただけます。
バリアフリー 室内用手すり QR01-2

2. 支柱を取付けます。

【木製下地の場合】

①カバーをはずします。

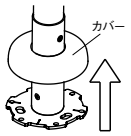

②取付け穴の位置に墨だしをします。

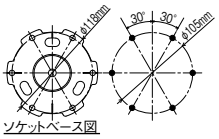

③φ4.8mm 深さ40mmの下穴をあけます。

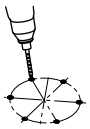

④付属のソケット取付けねじで6か所を固定します。

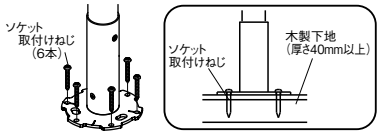

⑤カバーをかぶせます。

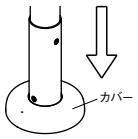

【コンクリート下地の場合】

①カバーをはずします。

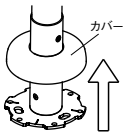

②取付け穴の位置に墨だしをします。

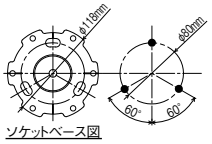

③φ10.5mm 深さ45mmの下穴をあけます。



④付属のソケット取付けアンカーを3か所に打ち込みます。

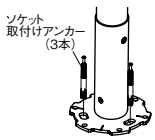

⑤アンカー用座金ナットで締め付けます。

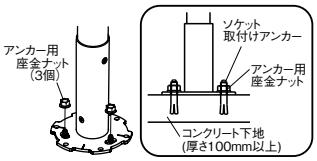

⑥カバーをかぶせます。

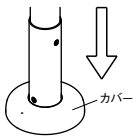

※畳への設置はできません

3. 高さ調整をします。

【高さを低くする場合】※木製タイプのみ

①床面から手すり中心までの高さを決め、支柱のカット寸法を出します。

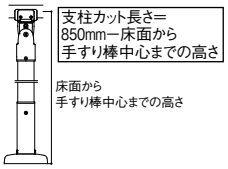

②支柱下部固定ねじを4か所はずし、ソケットから支柱を抜きます。

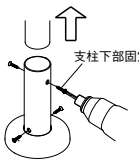

③支柱をカットし、ソケットに差込みます。

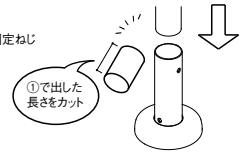

④φ3.2mmの下穴をあけ、②ではずした支柱下部固定ねじで4か所を固定します。

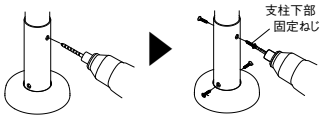

⑤φ3.2mmの下穴をあけ、付属の支柱上部固定ねじで2か所を固定します。

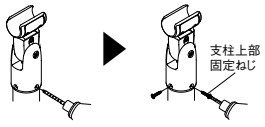

【高さを高くする場合】

①支柱上部を左へ回転し、高さを決めます。



※調整可能寸法は20mmです。
1回転させると1mm高くできます。
※支柱に高さ調整の限界を示すラインを入れています。
支柱上部の固定ができなくなりますので、上部ブラケットの下端がラインを超える調整はしないでください。

②φ3.2mmの下穴をあけます。

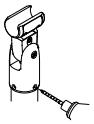

③付属の支柱上部固定ねじで2か所を固定します。



※スチールタイプの場合は支柱上部固定ねじ(六角穴付き止めねじ)を六角棒スパナで締付けて固定します。

【高さを調節しない場合】

①φ3.2mmの下穴をあけます。

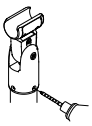

②付属の支柱上部固定ねじで2か所を固定します。



不陸調整にはこちら P.251

支柱を立てる場所が水平でない場合はスペーサーで微調整してください。
1か所につき2枚まで使用できます。

スタンド用調整スペーサー

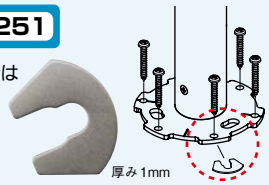

参　考

支柱を3本以上使用する場合の通り出し、レベル出しをする場合



【手順】

1 施工手順の『2.支柱を取付ける』際に、床面への固定を仮固定とします。

2 基準とする位置(通り・レベル)を決め、両端の支柱間に糸を張ります。

3 中間の支柱の位置(通り)を張った糸に合わせます。

4 支柱を完全に固定します。

5 高さを調整し、中間の支柱の位置(レベル)を張った糸に合わせます。

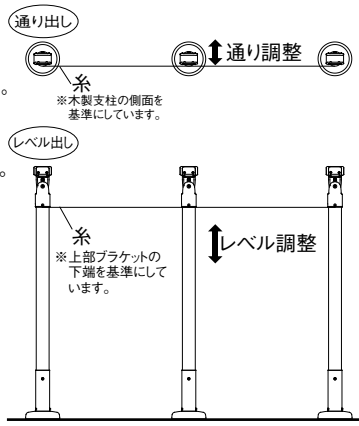

BAUHAUS 35セレクトシリーズとの使用例

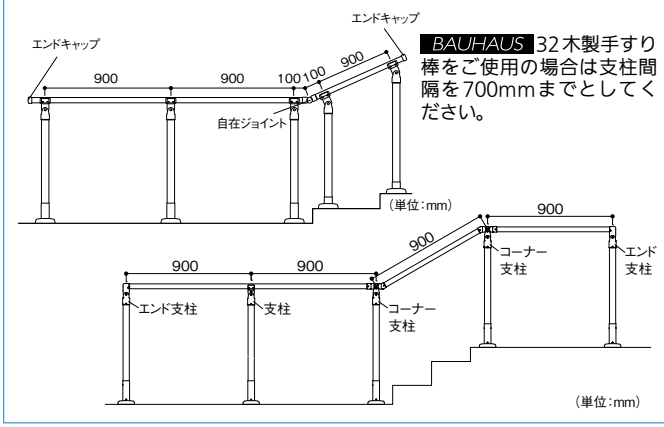

BAUHAUS 32木製手すり棒をご使用の場合は支柱間隔を700mmまでとしてください。

壁付ブラケットと併用する場合

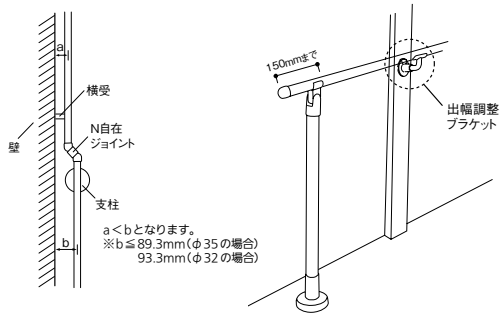

BAUHAUS 32木製手すり棒をご使用の場合は端部持ち出し寸法を140mmまでとしてください。

※室内用手すり支柱とセレクトシリーズの横型ブラケットを併用される場合は、出幅調整ブラケット又はN自在ジョイントをご使用ください。

最新情報はこちらから
バリアフリー
手すり
屋外用手すり
室内用手すり
トイレ用手すり
浴室用手すり
据置式手すり
手すり以外の商品
感染症対策
玄関
階段・廊下
トイレ
浴室・洗面所
寝室・居間
屋外
バリアフリー
金物
収納・内装
建築資材
水まわり
防犯
耐震・防災
ペット用品
接着・テープ・清掃・補修
道具・工具
お役立ちコーナー
豆知識
ご利用方法



高齢者や障がい者にとって、
自立した生活を送るためには手すりが
目的の場所まで連続
していることが重要です。

BAUHAUS 遮断機式手すりシリーズで

行きたい場所まで、手すりをつなげたい！

さらに!使う方にも、介助する方にも、優しい工夫があります。

1 うっかり手を離しても、
手すり棒がその場でストップ！

〔緩衝ストップ機構〕



詳細な内容・施工方法・ご注意事項等は
各商品ページをご覧ください。

2 はね上げた際に手すりを
固定しておく部品があります。

〔キャッチブラケット・キャッチブロック〕

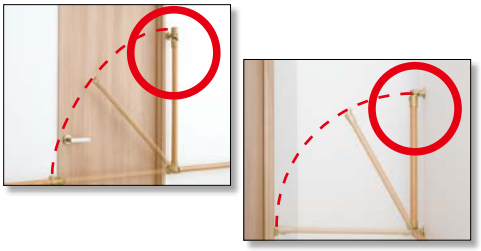

製品動画を
ご覧いただけます。
バリアフリー 室内用手すり
QR01-2

3 室内だけでなく、屋外の
歩行もサポートします。

〔フリーRレール〕



仕様変更 **形状を変更しました。**
※既存品がなくなり次第、順次切替えとなります。



BAUHAUS 遮断機式手すりブラケットシリーズは様々なシーンをつなぎます。

ドアの前をつなぐ



遮断機式手すりブラケットN　P.186～

ワイドなドアの前をつなぐ



遮断機式伸縮手すりブラケット　P.188～

階段の前をつなぐ



遮断機式手すりブラケットN　P.186～

廊下をまっすぐに渡る



遮断機式手すり先端面付ブラケット　P.190～

廊下を横に渡る



遮断機式手すりブラケット直角型N　P.194～

トイレに架ける



遮断機式手すりブラケット直角型N＋
トイレ肘置き手すり棒　P.218

T字の通路に



遮断機式手すり軸側面付ブラケット　P.192～

襖の前をつなぐ



襖用脱着手すりブラケットN　P.196～

壁と壁の間をつなぐ



内々脱着手すりブラケットN　P.199

壁のないところでも



室内用手すり遮断機式支柱　P.182

アプローチをつなぐ



フリーRレール　遮断機式ジョイント　P.67

階段をつなぐ



フリーRレール遮断機式軸側ベースプレート式支柱＋
遮断機式受側ベースプレート式支柱(角度調整付)
P.65

Re 遮断機式手すりシリーズ・襖用脱着手すりブラケットシリーズ・フリーRレールシリーズのアルミダイキャスト部分には再生アルミ合金を使用し、地球環境への配慮を行っております。(※室内用手すり遮断機式支柱の一部部品を除く)

最新情報は
こちらから

バリアフリー
手すり
屋外用手すり
室内用手すり
トイレ用手すり
浴室用手すり
据置式手すり
手すり以外の商品
感染症対策
玄関
階段・廊下
トイレ
浴室・洗面所
寝室・居間
屋外
バリアフリー
金物
収納・内装
建築資材
水まわり
防犯
耐震・防災
ペット用品
接着・テープ・清掃・補修
道具・工具
お役立ちコーナー
豆知識
ご利用方法

おすすめ商品 一押し　売れ筋 人気があります　介護保険 改修

ドアの前でも連続手すりを実現する

BAUHAUS 遮断機式手すりブラケットN



■軽い力でスムーズに操作できます。
■φ35・φ32の手すり棒どちらでも使用できます。
■ BAUHAUS 木製手すりシリーズと組み合わせてのご使用を推奨しております。
※襖用脱着手すり棒、ロングスパン1400、35強化コート手すり棒、丸棒手すりはご使用いただけません。
(連続させず遮断機の部分のみを使われる場合は、付属のエンドキャップをご使用ください。)
■本商品のセット明細は左下の部品セット明細の通りです。手すり棒及び連続手すり部材は別途となります。
■より安全にお使いいただくために、はね上げた際に手すりを固定するキャッチブラケットN(別売)をご用意しました。キャッチブラケットNに固定した状態で縦手すりとしてもご使用いただけます。
■各種施設でもご使用いただけます。
■急に振り下がることのないよう緩衝ストップ機構がついています。
※キャッチブラケットNの代わりに襖用脱着手すり省スペース用ブラケット(P.198)を使用することができます。(別途襖用脱着手すり省スペース用ブラケットの購入が必要です)
※受側ブラケットからはずされた時に手前に引っ張るなどの力がかかると壊れる恐れがありますので絶対にしないでください。



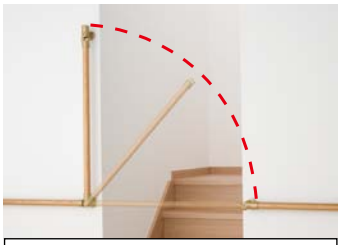
階段前での使用例

Webで詳細図面をご覧頂けます。

製品動画を
ご覧いただけます。
バリアフリー 室内用手すり
QR01-2

左右兼用

※手すり棒・キャッチブラケットは別売です。

遮断機式手すりブラケットN 部品セット明細



番号	部品名	数量
1	受側ブラケット(ラッチソケット・脚金具)	1個
	受側ブラケット(ラッチソケットキャップ)	1個
2	軸側ブラケット横受け	1個
3	キャッチソケット	1個
4	エンドキャップ	2個
5	φ32アダプター	4個
6	スペーサー	2個
7	ブラケット取付けねじ⊕丸皿タッピンねじ3.5×40	8本
8	手すり取付けねじ⊕丸皿タッピンねじ3.5×20	7本

遮断機式手すりキャッチブラケットN(別売)部品セット明細

仕様変更
ラッチソケット
形状変更



※キャッチブラケットには手すり連続用のねじ穴はあいておりません。

番号	部品名	数量
1	受側ブラケット(ラッチソケット・脚金具)	1個
	受側ブラケット(ラッチソケットキャップ)	1個
2	エンドキャップ	1個
3	スペーサー	1個
4	ブラケット取付けねじ⊕丸皿タッピンねじ3.5×40	4本

●ブラケットピッチ

アッシュ丸棒・グロス丸棒　φ35 …900mm以内
アッシュ丸棒・グロス丸棒　φ32 …700mm以内

※ BAUHAUS 以外の手すり棒をご使用の場合は、充分な強度があることを確認してください。また、お使いになる手すり棒の条件(取付けピッチ)をお守りください。

※本図は右勝手です。(単位:mm)

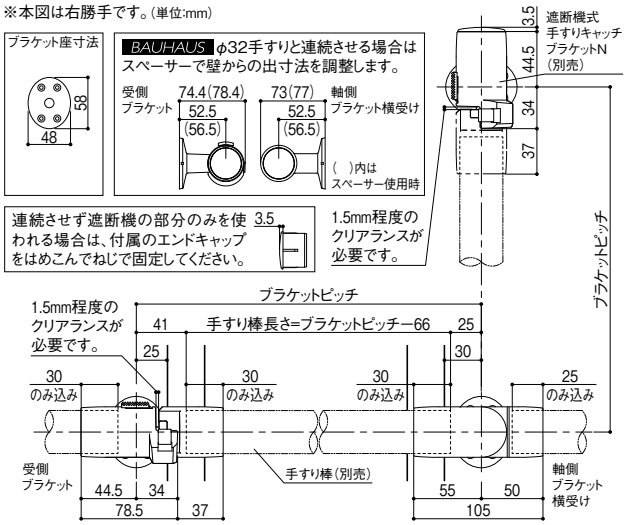

マツ六 BAUHAUS 遮断機式手すりブラケットN　左右兼用

商品コード	色	品番	価格
040-1711	ブラウン	BF-21B	1セット 27,500円 (税抜き)
040-1710	ゴールド	BF-21G	
040-1712	シルバー	BF-21S	

●材質:アルミ合金、ABS樹脂、POM樹脂●サイズ:φ32、35mm兼用
※ブラケット(金具)のみのセットです。手すり棒は別途ご用意ください。
※受側ブラケットの組立てに六角棒スパナ(呼び5)が必要です。

マツ六 BAUHAUS 遮断機式手すりキャッチブラケットN　左右兼用

商品コード	色	品番	価格
040-1721	ブラウン	BF-23B	1セット 12,000円 (税抜き)
040-1720	ゴールド	BF-23G	
040-1722	シルバー	BF-23S	

●材質:アルミ合金、ABS樹脂、POM樹脂●サイズ:φ32、35mm兼用
※ブラケット(金具)のみのセットです。手すり棒は別途ご用意ください。
※キャッチブラケットの組立てに六角棒スパナ(呼び5)が必要です。
※キャッチブラケットには手すり連続用のねじ穴はあいておりません。

施工方法 BAUHAUS 遮断機式手すりブラケットNの施工

1 左右勝手を確認し、受側ブラケットを組立てます。

取付け勝手
参考図

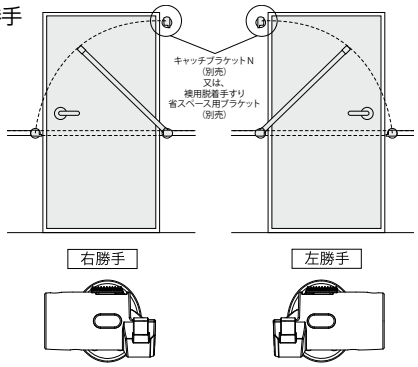

■受側ブラケット組立て手順
取付け勝手に合わせて受側ブラケットを組立ててください。

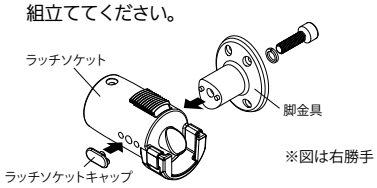

■軸側ブラケット横受け外観図
上下反転することで、左右勝手兼用できます。

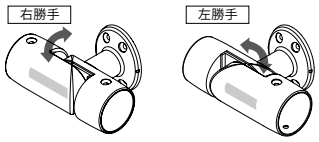

※使用時に手すり棒が急落下しない回転の硬さに設定しています。取付け時に回転させる場合には両側に手すり棒を差込んで回転させてください。

2 手すり棒を取付けます。

■φ35手すり棒を取付ける場合
※図は右勝手

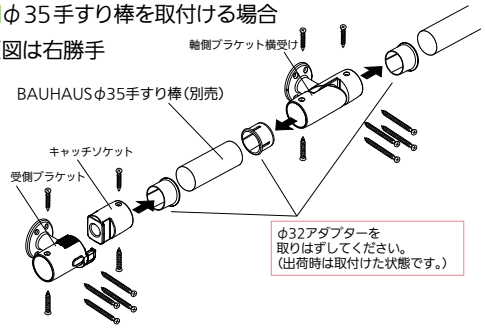

■φ32手すり棒を取付ける場合
●φ32アダプターをはずさないでください。
●連続手すり側に BAUHAUS φ32手すり棒を使用する場合はスペーサーをご使用ください。

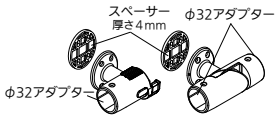

■連続手すりとして使用されない場合
●エンドキャップを取付け、脱落防止のため必ずねじ止めしてください。

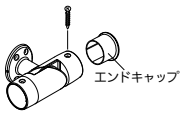

3 軸側ブラケット横受けを取付けます。

扉枠外からブラケットのセンターピッチで30mm以上離してください。
※手すりを設置する側に扉が開く場合は、閉じ込めの原因となりますので、遮断機手すりブラケットNはご使用にならないでください。
※廊下等の横手すりと連続で使用される場合は、その高さに合わせてください。

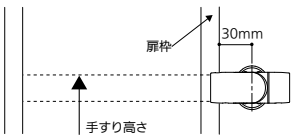



・手すりを設置する側に扉が開く場合は、遮断機式手すりブラケットNはご使用になれません。

4 手すり棒をカットします。

(手すり棒長さ=ブラケットピッチ−66mm)
カットした後キャッチソケットを差込みます。
ねじ止めはまだしないでください。

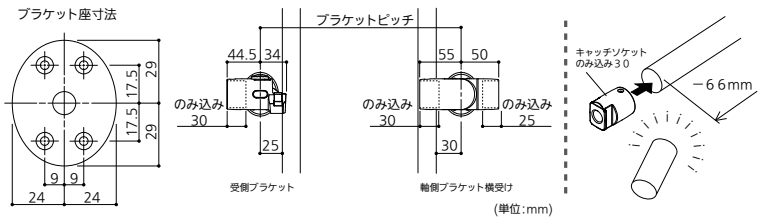

(単位:mm)

5 受側ブラケットを取付けます。

軸側ブラケット横受けに手すり棒を差込み、受側ブラケットにキャッチソケットをセットします。
受側ブラケットを壁に当てて手すり棒が水平になる位置でねじ止めします。
◎受側ブラケットを取付けた後、キャッチソケットと軸側ブラケット横受けに、手すり棒をねじ止めします。キャッチソケットと受側ブラケットは、1.5mm程度のクリアランスを取ってください。

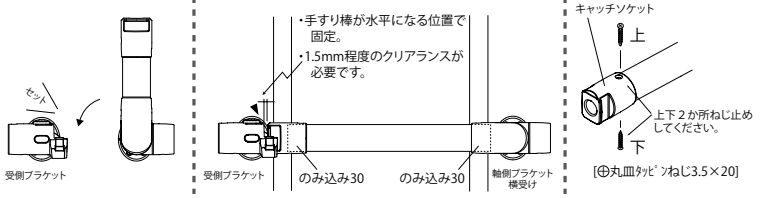

(単位:mm)

6 キャッチブラケットN(別売)又は、後用脱着手すり省スペース用ブラケット(別売)をご使用の場合。

手順5と同様に手すり棒をセットして垂直になる位置でねじ止めしてください。

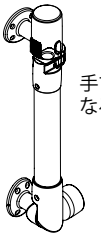

⚠ 施工上のご注意

●当製品は室内用です。屋外及び浴室には使用できません。
●木製手すりと連続してご使用される場合は35シリーズ・32シリーズのブラケットのご使用を推奨しております。
●φ35、φ32手すり兼用です。
●ブラケットピッチはφ35の場合900mm以内、φ32の場合700mm以内で取付けてください。
● BAUHAUS 以外の手すり棒をご使用の場合は、充分な強度があることを確認してください。また、お使いになる手すり棒の条件(取付けピッチ)をお守りください。
●下地の無い場合は下地補強をしてください。
●ドアの錠前などが手すりに当たる場合は、壁にベースプレートを取付けて、ブラケットの出寸法を変えてください。
●軸側ブラケット横受けは、使用時に手すり棒が急落下しない回転の硬さに設定しています。取付け時に回転させる場合には両側に手すり棒を差込んで回転させてください。
●40°を超える傾斜部ではご使用にならないでください。
●傾斜部でご使用になる場合は、軸側ブラケット横受けが必ず傾斜下部になるよう設置してください。

⚠ 警告

●外開き扉部分に使用されますと、閉じ込め事故等が起こる恐れがありますので絶対にしないでください。
●この商品は手すり棒先端のキャッチソケットが受側ブラケットに確実にセットされている時に強度が保持されます。受側ブラケットにセットされた時には、毎回確実にセットされていることをご確認ください。
●受側ブラケットからはずされた時に手前に引っ張るなどの力がかかると壊れる恐れがありますので絶対にしないでください。
●軸側ブラケット横受けに潤滑剤等を塗布されますと作動不良の原因となりますので絶対にしないでください。

最新情報は
こちらから

バリアフリー
手すり
屋外用手すり
室内用手すり
トイレ用手すり
浴室用手すり
据置式手すり
手すり以外の商品
感染症対策
玄関
階段・廊下
トイレ
浴室・洗面所
寝室・居間
屋外
バリアフリー
金物
収納・内装
建築資材
水まわり
防犯
耐震・防災
ペット用品
接着・テープ・清掃・補修
道具・工具
お役立ちコーナー
豆知識
ご利用方法

ワイドなドアの前でも連続手すり!

介護保険 改修

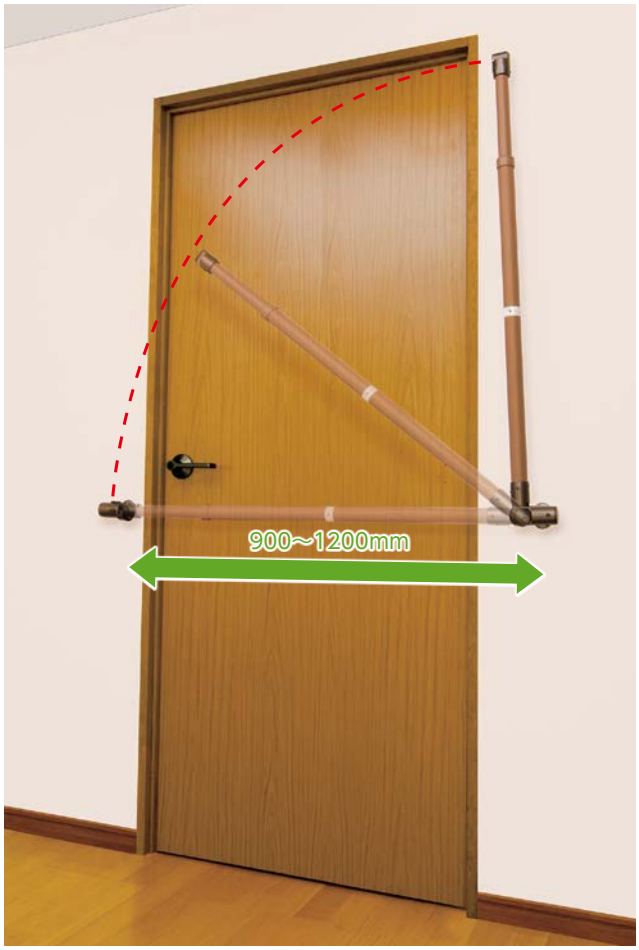

左右兼用

Webで詳細図面をご覧頂けます。

BAUHAUS 遮断機式伸縮手すりブラケット

■ブラケットピッチ900~1200mmまで対応。今まで設置できなかったワイドな開口部にも設置できます。
■伸縮手すり棒と軸側・受側ブラケットのセット品です。
■手すり棒はφ30・φ36の半硬質樹脂皮膜(アルミ芯)です。
■軽い力でスムーズに操作できます。
■連続させる手すり棒はφ35・φ32のどちらでも使用できます。
■ BAUHAUS 木製手すりシリーズと組み合わせてのご使用を推奨しております。
※襖用脱着手すり棒、ロングスパン1400はご使用いただけません。(連続させず遮断機の部分のみを使われる場合は、付属のエンドキャップをご使用ください。)
■本商品のセット明細は左下の部品セット明細の通りです。連続手すり部材は別途となります。
■各種施設でもご使用いただけます。
■急に振り下がることのないよう緩衝ストップ機構がついています。
※キャッチブラケットNは設置位置が高くなるためご使用いただけません。
※受側ブラケットからはずされた時に手前に引っ張るなどの力がかかると壊れる恐れがありますので絶対にしないでください。

省施工! 手すり棒のカットが不要で取付け簡単



遮断機式伸縮手すりブラケット 部品セット明細



番号	部品名	数量
1	受側ブラケット(ラッチソケット・脚金具)	1個
	受側ブラケット(ラッチソケットキャップ)	1個
2	軸側ブラケット(軸側ブラケット横受け・伸縮式手すり棒・キャッチソケット)	1個
3	エンドキャップ	2個
4	φ32アダプター	2個
5	スペーサー	2個
6	ブラケット取付けねじ⊕丸皿タッピンねじ3.5×40	8本
7	手すり取付けねじ⊕丸皿タッピンねじ3.5×20	5本
8	六角棒スパナ(呼び5)	1本
9	六角棒スパナ(呼び2.5)	1本

●ブラケットピッチ 900~1200mm

※本図は右勝手です。(単位:mm)

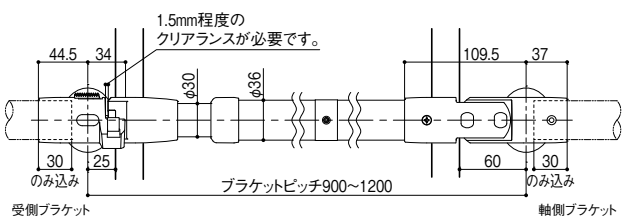

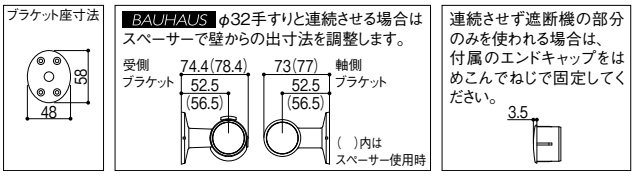

※手すり棒(細)の長さ限界マークが見えないようにしてください。

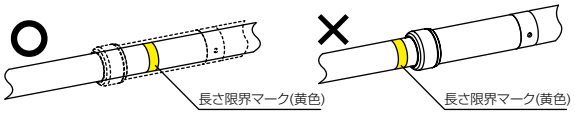

マツ六 BAUHAUS 遮断機式伸縮手すりブラケット 左右兼用

商品コード	色(手すり棒)	色(ブラケット)	品番	価格
040-1660	木目Mブラウン	ブラウン	BF-101BMB	1セット 59,000円(税抜き)
040-1661	木目クリア	ブラウン	BF-101BC	
040-1662	木目Mブラウン	ゴールド	BF-101GMB	
040-1663	木目クリア	ゴールド	BF-101GC	
040-1664	木目Mブラウン	シルバー	BF-101SMB	
040-1665	木目クリア	シルバー	BF-101SC	

●材質:ブラケット/アルミ合金・ABS樹脂・POM樹脂、手すり/(被膜)半硬質樹脂(芯材)アルミパイプ●サイズ:φ30、φ36mm ※連続手すりはφ32、35mm兼用
※手すり棒とブラケット(金具)のセット品です。

施工方法 BAUHAUS 遮断機式伸縮手すりブラケットの施工

1 左右勝手を確認し、受側ブラケットを組立てます。

取付け勝手参考図

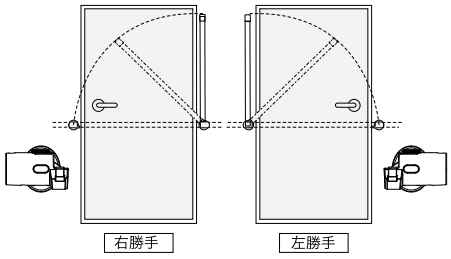

■受側ブラケット 組立て手順

取付け勝手に合わせて受側ブラケットを組立ててください。

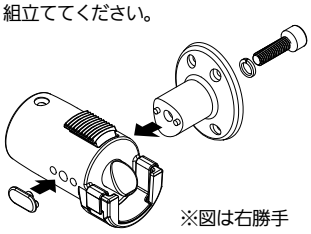

※図は右勝手

■軸側ブラケット横受け 外観図

上下反転することで、左右勝手兼用できます。

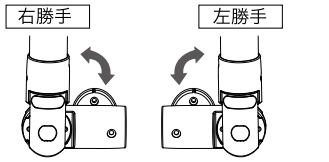

※使用時に手すり棒が急落下しない回転の硬さに設定しています。取付け時に回転させる場合には連続手すり側に手すり棒を差込んで回転させてください。

2 軸側ブラケット横受けを取付けます。

扉枠外からブラケットのセンターピッチで60mm以上取ってください。

※手すりを設置する側に扉が開く場合は、閉じ込めの原因となりますので、遮断機式伸縮手すりはご使用にならないでください。

※廊下等の横手すりと連続で使用される場合は、その高さに合わせてください。

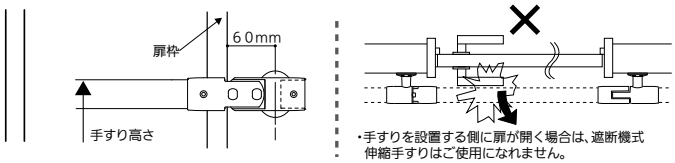

■連続手すり側にφ32手すり棒を取付ける場合

●φ32アダプターをはずさないでください。
●スペーサーをご使用ください。

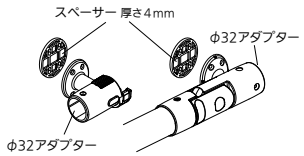

■連続手すりとして使用されない場合

●エンドキャップを取付け、脱落防止のため必ずねじ止めしてください。

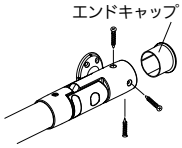

■傾斜部に取付ける場合

●40°を超える傾斜部ではご使用にならないでください。
●軸側ブラケット横受けが必ず傾斜下部になるよう取付けてください。

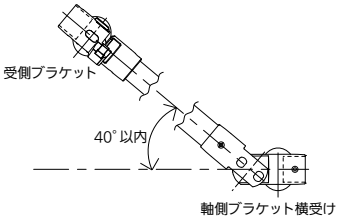

3 受側ブラケットを取付けます。

ブラケットピッチ900～1200mmの範囲で受側ブラケットを取付けます。

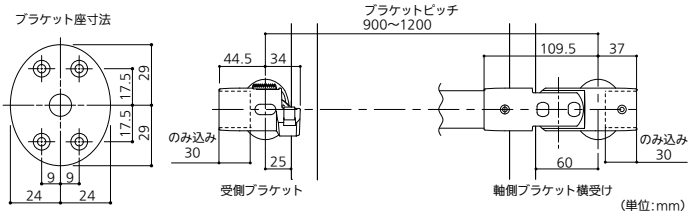

4 手すり棒の長さを調整します。

手すり棒(太)の六角穴付き止めねじ(2か所)を付属の六角棒スパナ呼び2.5で緩めます。

手すり棒(細)をスライドさせキャッチソケットと受側ブラケットのクリアランスを1.5mm程度取り、手すり棒(太)の六角穴付き止めねじ(2か所)をしっかり締めます。

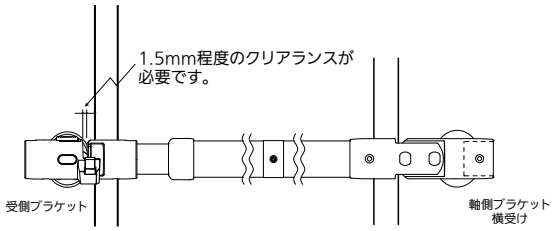

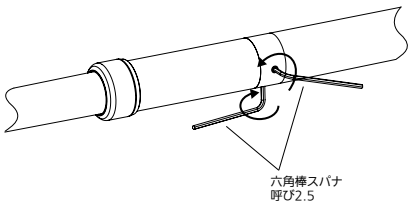

⚠ 施工上のご注意

●当製品は室内用です。屋外及び浴室には使用できません。
●木製手すり棒と連続してご使用になる場合は必ず35シリーズ・32シリーズのブラケットをご使用ください。
●ブラケットピッチは900～1200mmです。
●下地の無い場合は下地補強をしてください。
●ドアの錠前などが手すりに当たる場合は、壁にベースプレートを取付けて、ブラケットの出寸法を変えてください。
●軸側ブラケット面付は手すり棒が急落下しない回転の硬さに設定しているので、取付け時に回転させる場合には連続手すり側に手すり棒を差込んで回転させてください。
●40°を超える傾斜部では、ご使用にならないでください。
●傾斜部でご使用になる場合は、軸側ブラケット横受けが必ず傾斜下部になるよう取付けてください。
●手すり棒(細)の長さ限界マークが見えないようにしてください。

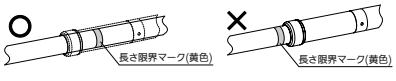

●キャッチソケットと受側ブラケットは必ず垂直にセットしてください。斜めにセットするとラッチの噛み込みなどの誤動作の原因となります。

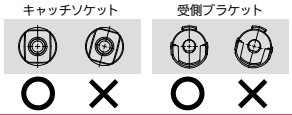

⚠ 警告

●外開き扉部分に使用されますと、閉じ込め事故等が起こる恐れがありますので絶対にしないでください。
●この商品は手すり棒先端のキャッチソケットが受側ブラケットに確実にセットされている時に強度が保持されます。受側ブラケットにセットされた時には、毎回確実にセットされていることをご確認ください。
●手すり棒(太)(細)を軸側ブラケット横受け、キャッチソケットから取りはずなさいでください。
●手すり棒(太)(細)をカットしないでください。
●受側ブラケットからはずされた時に手前に引っ張るなどの力がかかると壊れる恐れがありますので絶対にしないでください。
●軸側ブラケット横受けに潤滑剤を塗布されますと作動不良の原因となりますので絶対にしないでください。

最新情報は
こちらから

バリアフリー
手すり
屋外用手すり
室内用手すり
トイレ用手すり
浴室用手すり
据置式手すり
手すり以外の商品
感染症対策
玄関
階段・廊下
トイレ
浴室・洗面所
寝室・居間
屋外
バリアフリー
金物
収納・内装
建築資材
水まわり
防犯
耐震・防災
ペット用品
接着・テープ・清掃・補修
道具・工具
お役立ちコーナー
豆知識
ご利用方法

ドアの前まで連続手すりを実現する

介護保険 改修



BAUHAUS 遮断機式手すり先端面付ブラケット

■廊下を横ぎってトイレや居間へ安心して移動することができます。
■ドアを出て廊下の反対側の手すりまで横断することができます。
■軽い力でスムーズに操作できます。
■φ35・φ32の手すり棒どちらでも使用できます。
■ BAUHAUS 木製手すりシリーズと組み合わせてのご使用を推奨しております。
※襖用脱着手すり棒、ロングスパン1400、35強化コート手すり棒、丸棒手すりはご使用いただけません。
（連続させず遮断機の部分のみを使われる場合は、付属のエンドキャップをご使用ください。）
■本商品のセット明細は左下の部品セット明細の通りです。手すり棒及び連続手すり部材は別途となります。
■より安全にお使いいただくために、はね上げた際に手すりを固定するキャッチブロック横受けも付属しております。
■各種施設でもご使用いただけます。
■急に振り下がることのないよう緩衝ストップ機構がついています。
※キャッチプレート・キャッチブロック横受けからはずされた時に手前に引っ張るなどの力がかかると壊れる恐れがありますので絶対にしないでください。



キャッチブロック横受けに固定した状態



左右兼用

※手すり棒は別売です。

Webで詳細図面をご覧頂けます。

⚠ 使用上のご注意

●キャッチブロックに固定した状態（棒を垂直にはね上げた状態）で、縦手すりとしてはご使用になれません。

遮断機式手すり先端面付ブラケット 部品セット明細



仕様変更
ラッチソケット形状変更

番号	部品名	数量
1	キャッチブロック横受け	1個
	キャッチブロック横受け（ラッチソケットキャップ）	1個
2	軸側ブラケット横受け	1個
3	ラッチソケット	1個
4	キャッチプレート（φ51）	1個
5	エンドキャップ	1個
6	φ32アダプター	3個
7	スペーサー	2個
8	ブラケット・キャッチプレート取付けねじ⊕丸皿タッピンねじ3.5×40	11本
9	手すり取付けねじ⊕丸皿タッピンねじ3.5×20	5本

●ブラケットピッチ

アッシュ丸棒・グロス丸棒　φ35…900mm以内
アッシュ丸棒・グロス丸棒　φ32…700mm以内

※ BAUHAUS 以外の手すり棒をご使用の場合は、充分な強度があることを確認してください。また、お使いになる手すり棒の条件（取付けピッチ）をお守りください。

※本図は右勝手です。（単位:mm）

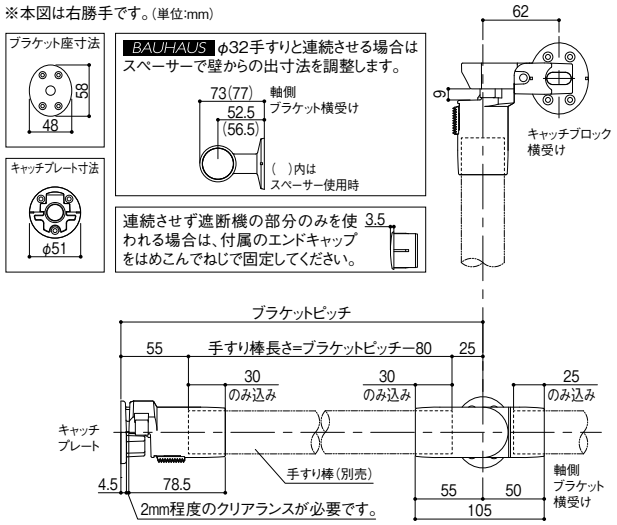

マツ六 BAUHAUS 遮断機式手すり先端面付ブラケット　左右兼用

商品コード	色	品番	価格
040-1716	ブラウン	BF-22B	1セット 36,500円（税抜き）
040-1715	ゴールド	BF-22G	
040-1717	シルバー	BF-22S	

●材質：アルミ合金、ABS樹脂、POM樹脂●サイズ：φ32、35mm兼用　※ブラケット（金具）のみのセットです。手すり棒は別途ご用意ください。
※キャッチブロック横受けの組立てに六角棒スパナ（呼び5）が必要です。

施工方法 BAUHAUS 遮断機式手すり先端面付ブラケットの施工

1 左右勝手を確認し、キャッチブロック横受けを組立てます。

取付け勝手
参考図

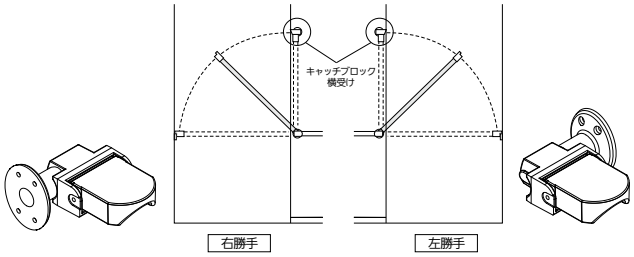

■キャッチブロック横受け
組立て手順

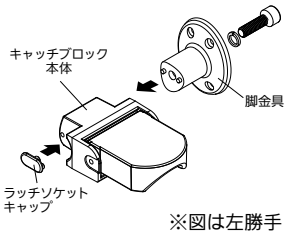

※図は左勝手

■軸側ブラケット横受け外観図
上下反転することで、左右勝手兼用できます。

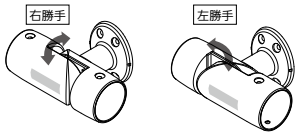

※使用時に手すり棒が急落下しない回転の硬さに設定しています。取付け時に回転させる場合には両側に手すり棒を差込んで回転させてください。

2 手すり棒を取付けます。

■φ35手すり棒を取付ける場合
※図は右勝手

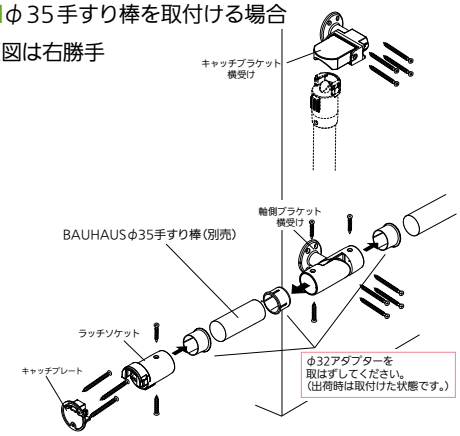

■φ32手すり棒を取付ける場合
●φ32アダプターをはずさないでください。
●連続手すり側に BAUHAUS φ32手すり棒を使用する場合はスペーサーをご使用ください。

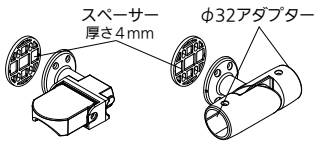

■連続手すりとして使用されない場合
●エンドキャップを取付け、脱落防止のため必ずねじ止めしてください。

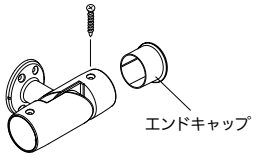

3 軸側ブラケット横受けを取付けます。

扉枠外からブラケットのセンターピッチで25mm以上離してください。
※廊下等の横手すりと連続で使用される場合は、その高さに合わせてください。

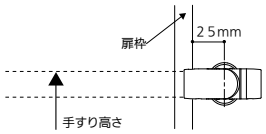

4 手すり棒をカットします。（手すり棒長さ＝ブラケットピッチ－80mm）

カットした後ラッチソケットを差込みます。
ねじ止めはまだしないでください。

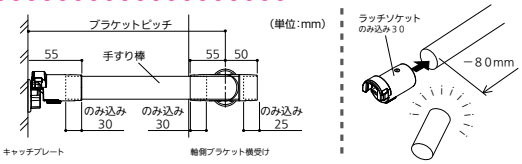

5 カットした手すり棒に、ラッチソケットを差込み、ねじ止めしてください。

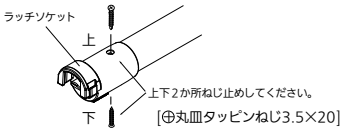

6 ラッチソケットを取付けた手すり棒を、軸側ブラケット横受けに差込み、スライドツマミが床面と水平になる位置で、ねじ止めしてください。

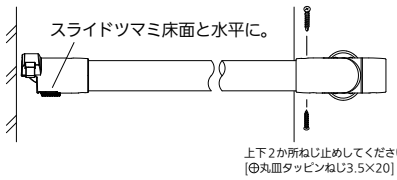

7 キャッチプレートを壁に当てて、手すり棒が水平になる位置で取付けてください。

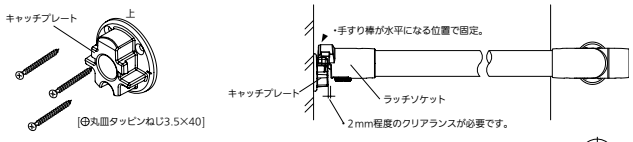

8 キャッチブロック横受けを取付けてください。

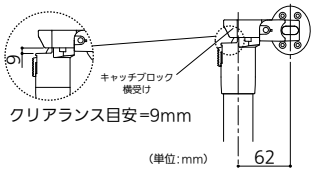

⚠ 施工上のご注意

●当製品は室内用です。屋外及び浴室には使用できません。
●木製手すりと連続してご使用される場合は35シリーズ・32シリーズのブラケットのご使用を推奨しております。
●φ35、φ32手すり兼用です。
●ブラケットピッチはφ35の場合900mm以内、φ32の場合700mm以内で取付けてください。
● BAUHAUS 以外の手すり棒をご使用の場合は、充分な強度があることを確認してください。また、お使いになる手すり棒の条件(取付けピッチ)をお守りください。
●下地の無い場合は下地補強をしてください。
●ドアの錠前などが手すりに当たる場合は、壁にベースプレートを取付けて、ブラケットの出寸法を変えてください。
●軸側ブラケット横受けは、使用時に手すり棒が急落下しない回転の硬さに設定しています。取付け時に回転させる場合には両側に手すり棒を差込んで回転させてください。
●階段など傾斜部分にはご使用になれません。

⚠ 警告

●外開き扉部分に使用されますと、閉じ込め事故等が起こる恐れがありますので絶対にしないでください。
●この商品は手すり棒先端のラッチソケットがキャッチプレートに確実にセットされている時に強度が保持されます。キャッチプレートにセットされた時には、毎回確実にセットされていることをご確認ください。
●手すり棒を垂直にセットした(ラッチソケットをキャッチブロック横受けにセットした)状態で、縦手すりとして使用しないでください。
●手すり棒を垂直にセットする場合、セットが不十分だと事故や作動不良の原因となりますので手すり棒先端のラッチソケットがキャッチブロック横受けに確実にセットされていることをご確認ください。
●キャッチプレート・キャッチブロック横受けからはずされた時に手前に引っ張るなどの力がかかると壊れる恐れがありますので絶対にしないでください。
●軸側ブラケット横受けに潤滑剤等を塗布されますと作動不良の原因となりますので絶対にしないでください。

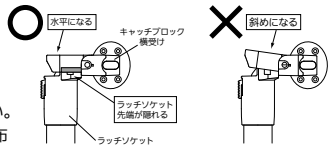

T字の通路に連続手すりを実現する

介護保険 改修



BAUHAUS 遮断機式手すり軸側面付ブラケット

■廊下を横断した後も連続手すりで目的の場所まで安心して移動することができます。
■軽い力でスムーズに操作できます。
■φ35・φ32の手すり棒どちらでも使用できます。
■ BAUHAUS 木製手すりシリーズと組み合わせてのご使用を推奨しております。
※樫用脱着手すり棒、ロングスパン1400、35強化コート手すり棒、丸棒手すりはご使用いただけません。
（連続させず遮断機の部分のみを使われる場合は、付属のエンドキャップをご使用ください。）
■本商品のセット明細は左下の部品セット明細の通りです。手すり棒及び連続手すり部材は別途となります。
■より安全にお使いいただくために、はね上げた際に手すりを固定するキャッチブラケットも付属しております。
■キャッチブラケットに固定した状態で縦手すりとしてもご使用いただけます。
■各種施設でもご使用いただけます。
■急に振り下がることのないよう緩衝ストップ機構がついています。
※受側ブラケット・キャッチブラケットからはずされた時に手前に引っ張るなどの力がかかると壊れる恐れがありますので絶対にしないでください。



キャッチブラケットに固定した状態



左右兼用

※手すり棒は別売です。

Webで詳細図面をご覧頂けます。

遮断機式手すり軸側面付ブラケット 部品セット明細



仕様変更
ラッチソケット形状変更

番号	部品名	数量
1	受側ブラケット（ラッチソケット・脚金具）	1個
	受側ブラケット（ラッチソケットキャップ）	1個
2	軸側ブラケット面付	1個
3	キャッチソケット	1個
4	エンドキャップ	3個
5	φ32アダプター	4個
6	スペーサー	3個
7	ブラケット取付けねじ⊕丸皿タッピンねじ3.5×40	12本
8	手すり取付けねじ⊕丸皿タッピンねじ3.5×20	7本
9	キャッチブラケット	1個

●ブラケットピッチ

アッシュ丸棒・グロス丸棒　φ35 …900mm以内
アッシュ丸棒・グロス丸棒　φ32 …700mm以内

※ BAUHAUS 以外の手すり棒をご使用の場合は、充分な強度があることを確認してください。また、お使いになる手すり棒の条件（取付けピッチ）をお守りください。

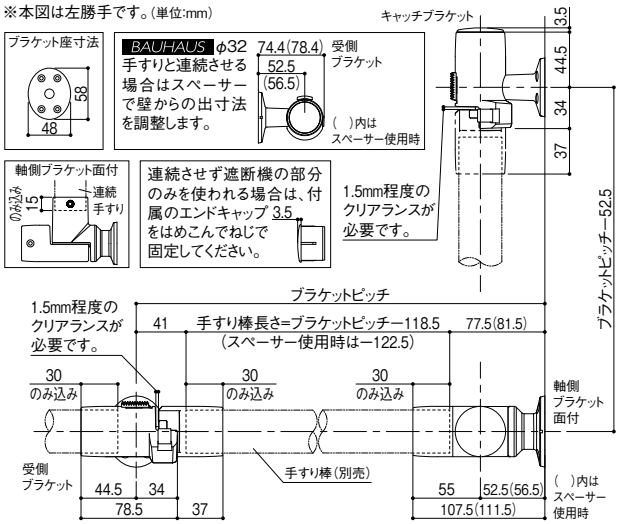

マツ六 BAUHAUS 遮断機式手すり軸側面付ブラケット　左右兼用

商品コード	色	品番	価格
040-1731	ブラウン	BF-25B	1セット 40,500円（税抜き）
040-1730	ゴールド	BF-25G	
040-1732	シルバー	BF-25S	

●材質：アルミ合金、ABS樹脂、POM樹脂●サイズ：φ32、35mm兼用　※ブラケット（金具）のみのセットです。手すり棒は別途ご用意ください。
※受側ブラケットの組立てに六角棒スパナ（呼び5）が必要です。

施工方法 BAUHAUS 遮断機式手すり軸側面付ブラケットの施工

1 左右勝手を確認し、受側ブラケットを組立てます。

取付け勝手参考図

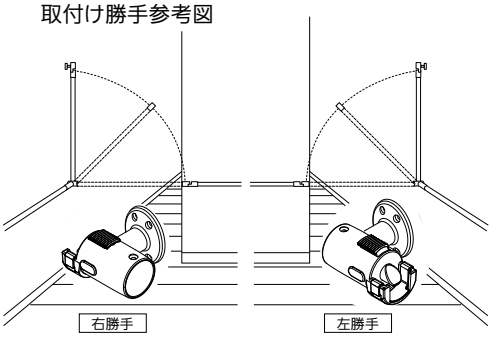

■受側ブラケット組立て手順

取付け勝手に合わせて受側ブラケットを組立ててください。

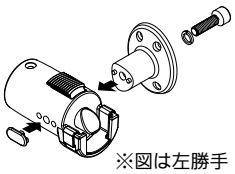

※図は左勝手

※キャッチブラケットと脚金具を取付ける方向が異なります。

■軸側ブラケット面付外観図

上下反転することで、左右勝手兼用できます。

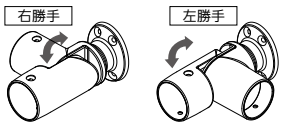

※使用時に手すり棒が急落下しない回転の硬さに設定しています。取付け時に回転させる場合には両側に手すり棒を差込んで回転させてください。

2 手すり棒を取付けます。

■φ35手すり棒を取付ける場合

※図は左勝手

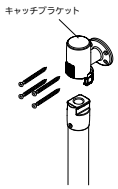

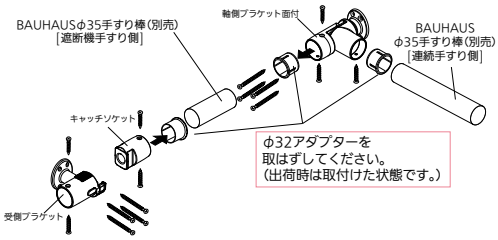

■φ32手すり棒を使用する場合

- φ32アダプターをはずさないでください。
- 連続手すり側に BAUHAUS φ32手すり棒を使用する場合はスペーサーをご使用ください。

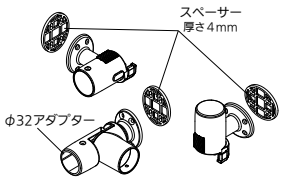

■連続手すりとして使用されない場合

- エンドキャップを取付け、脱落防止のため必ずねじ止めしてください。

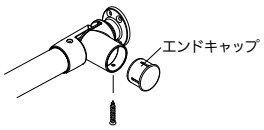

3 軸の開閉勝手方向を確かめてください。

軸側ブラケット面付と受側ブラケットが同じ高さになる様、お客様と位置を決め取付けてください。

4 取付け部のブラケットピッチ(W)を測り、手すり棒をカットします。

手すり棒長さ:スペーサーを使用しない場合　W寸法　－118.5mm
　　:スペーサーを使用する場合　W寸法　－122.5mm

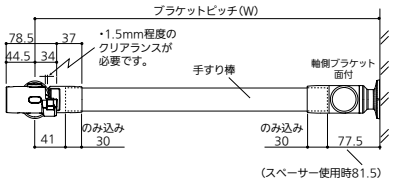

5 カットした手すり棒に、キャッチソケットを差込み、ねじ止めしてください。

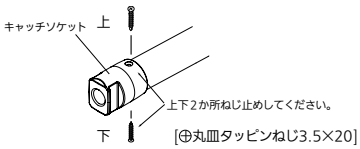

6 キャッチソケットを取付けた手すり棒を、軸側ブラケット面付に差込み、仮止めして作動確認し、ロックが掛かるか確認してください。確認後本締めしてください。

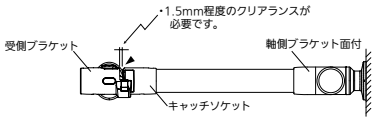

受側ブラケットを手すり棒が水平になる位置で固定。

7 手すり棒が垂直になる位置にキャッチブラケットを取付けてください。

◎手すり棒が垂直でロックされる位置にブラケットを固定します。

◎下地材があることをご確認ください。



⚠ 施工上のご注意

- 当製品は室内用です。屋外及び浴室には使用できません。
- 木製手すりと連続してご使用される場合は35シリーズ・32シリーズのブラケットのご使用を推奨しております。
- φ35、φ32手すり兼用です。
- ブラケットピッチはφ35の場合900mm以内、φ32の場合700mm以内で取付けてください。
- BAUHAUS以外の手すり棒をご使用の場合は、充分な強度があることを確認してください。また、お使いになる手すり棒の条件(取付けピッチ)をお守りください。
- 下地の無い場合は下地補強をしてください。
- ドアの錠前などが手すりに当たる場合は、壁にベースプレートを取付けて、ブラケットの出寸法を変えてください。
- 軸側ブラケット面付は手すり棒が急落下しない回転の硬さに設定しているので、取付け時に回転させる場合には両側に手すり棒を差込んで回転させてください。
- 40°を超える傾斜部ではご使用にならないでください。
- 傾斜部でご使用になる場合は、軸側ブラケット面付が必ず傾斜下部になるよう設置してください。

⚠ 警告

- 外開き扉部分に使用されますと、閉じ込め事故等が起こる恐れがありますので絶対にしないでください。
- この商品は手すり棒先端のキャッチソケットが受側ブラケットに確実にセットされている時に強度が保持されます。受側ブラケットにセットされた時には、毎回確実にセットされていることをご確認ください。
- この商品は、手すり棒を垂直にセットした(キャッチソケットをキャッチブラケットにセットした)状態で、縦手すりとしてご使用いただけます。
  手すり棒先端のキャッチソケットがキャッチブラケットに確実にセットされている時に、強度が保持されます。
  キャッチブラケットにセットされた時には、毎回確実にセットされていることをご確認ください。
- 受側ブラケット・キャッチブラケットからはずされた時に手前に引っ張るなどの力がかかると壊れる恐れがありますので絶対にしないでください。
- 軸側ブラケット面付に潤滑剤等を塗布されますと作動不良の原因となりますので絶対にしないでください。

最新情報はこちらから
バリアフリー
手すり
屋外用手すり
室内用手すり
トイレ用手すり
浴室用手すり
据置式手すり
手すり以外の商品
感染症対策
玄関
階段・廊下
トイレ
浴室・洗面所
寝室・居間
屋外
バリアフリー
金物
収納・内装
建築資材
水まわり
防犯
耐震・防災
ペット用品
接着・テープ・清掃・補修
道具・工具
お役立ちコーナー
豆知識
ご利用方法

最新情報は
こちらから

バリアフリー
手すり
屋外用手すり
室内用手すり
トイレ用手すり
浴室用手すり
据置式手すり
手すり以外の商品
感染症対策
玄関
階段・廊下
トイレ
浴室・洗面所
寝室・居間
屋外

バリアフリー
金物
収納・内装
建築資材
水まわり
防犯
耐震・防災
ペット用品
接着・テープ・清掃・補修
道具・工具
お役立ちコーナー
豆知識
ご利用方法

廊下の横断もあんしん!

売れ筋 人気があります　介護保険 改修



BAUHAUS 遮断機式手すりブラケット直角型N

■廊下の反対側へスムーズに移動することができます。
■廊下の突きあたり部分(扉がある場合)にも使用することができます。
■軽い力でスムーズに操作できます。
■φ35・32の手すり棒どちらでも使用できます。
■BAUHAUS木製手すりシリーズと組み合わせてのご使用を推奨しております。
※襖用脱着手すり棒、ロングスパン1400、35強化コート手すり棒、丸棒手すりはご使用いただけません。
(連続させず遮断機の部分のみを使われる場合は、付属のエンドキャップをご使用ください。)
■本商品のセット明細は左下の部品セット明細の通りです。手すり棒及び連続手すり部材は別途となります。
■各種施設でもご使用いただけます。
■急に振り下がることのないよう緩衝ストップ機構がついています。
※キャッチプレート・キャッチブロック面付からはずされた時に手前に引っ張るなどの力がかかると壊れる恐れがありますので絶対にしないでください。

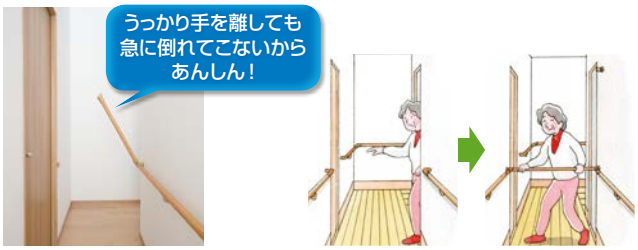

キャッチブロックに固定した状態



トイレでも便利 P.218

トイレ 肘置き手すり棒
のブラケットとしてもご使用になれます。



左右兼用

※手すり棒は別売です。

Webで詳細図面をご覧頂けます。

製品動画をご覧いただけます。
バリアフリー 室内用手すり QR01-2

遮断機式手すりブラケット直角型N 部品セット明細



仕様変更
ラッチソケット
形状変更

番号	部品名	数量
1	キャッチブロック面付	1個
2	軸側ブラケット面付	1個
3	ラッチソケット	1個
4	キャッチプレート(φ51)	1個
5	エンドキャップ	1個
6	φ32アダプター	3個
7	スペーサー	1個
8	ブラケット・キャッチプレート取付けねじ⊕丸皿タッピンねじ3.5×40	11本
9	手すり取付けねじ⊕丸皿タッピンねじ3.5×20	5本

マツ六 BAUHAUS 遮断機式手すりブラケット直角型N　左右兼用

商品コード	色	品番	価格
040-1726	ブラウン	BF-24B	1セット 37,000円 (税抜き)
040-1725	ゴールド	BF-24G	
040-1727	シルバー	BF-24S	

●材質:アルミ合金、ABS樹脂、POM樹脂●サイズ:φ32、35mm兼用
※ブラケット(金具)のみのセットです。手すり棒は別途ご用意ください。

⚠ 使用上のご注意

●キャッチブロックに固定した状態(棒を垂直にはね上げた状態)で、縦手すりとしてはご使用になれません。

●ブラケットピッチ

アッシュ丸棒・グロス丸棒　φ35 …900mm以内
アッシュ丸棒・グロス丸棒　φ32 …700mm以内

※BAUHAUS以外の手すり棒をご使用の場合は、充分な強度があることを確認してください。
また、お使いになる手すり棒の条件(取付けピッチ)をお守りください。

※本図は左勝手です。(単位:mm)

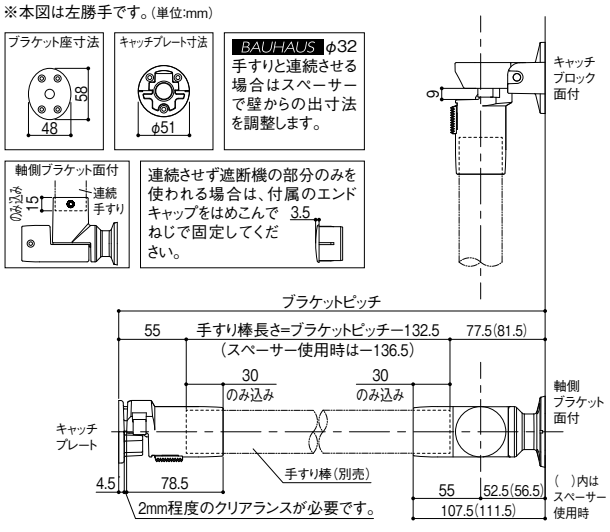

施工方法 BAUHAUS 遮断機式手すりブラケット直角型Nの施工

1 左右勝手を確認し、軸側ブラケットの向きを確かめてください。

取付け勝手
参考図

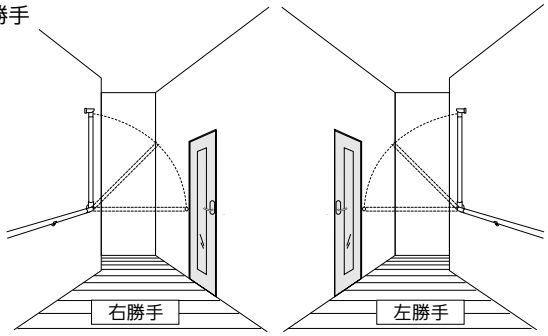

■軸側ブラケット面付け外観図
上下反転することで、左右勝手兼用できます。

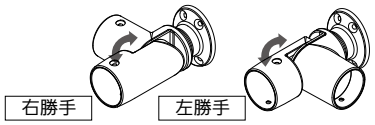

※使用時に手すり棒が急落下しない回転の硬さに設定しています。取付け時に回転させる場合には両側に手すり棒を差込んで回転させてください。

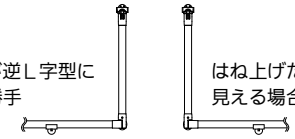

はね上げた状態が逆L字型に見える場合が右勝手

はね上げた状態がL字型に見える場合が左勝手

2 手すり棒を取付けます。

■φ35手すり棒を取付ける場合
※図は左勝手

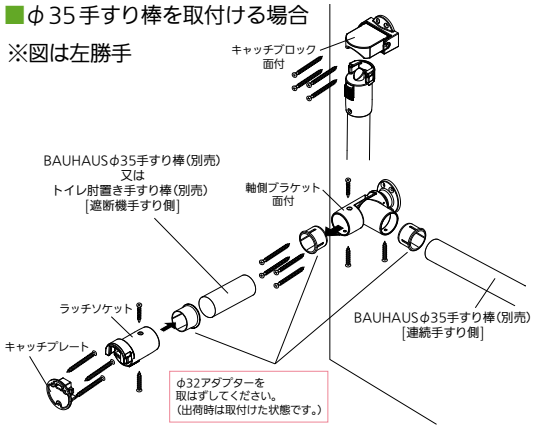

■φ32手すり棒を使用する場合
- φ32アダプターをはずさないでください。
- 連続手すり側にBAUHAUS φ32手すり棒を使用する場合はスペーサーをご使用ください。

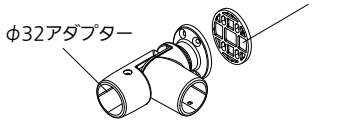

■連続手すりとして使用されない場合
- エンドキャップを取付け、脱落防止のため必ずねじ止めしてください。

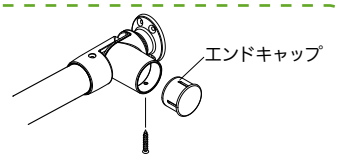

3 取付け部のブラケットピッチ(W)を測り、手すり棒をカットします。

手すり棒長さ:スペーサーを使用しない場合　W寸法　−132.5mm
:スペーサーを使用する場合　W寸法　−136.5mm

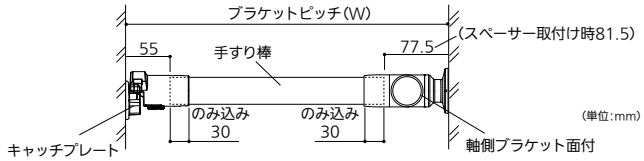

4 カットした手すり棒に、ラッチソケットを差込み、ねじ止めしてください。

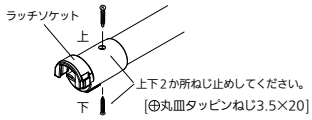

5 ラッチソケットを取付けた手すり棒を、軸側ブラケット面付けに差込み、スライドツマミが床面と水平になる位置で、ねじ止めしてください。

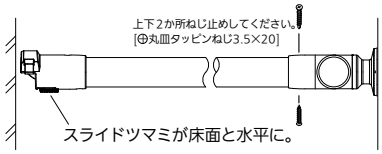

6 キャッチプレートを壁に当てて、手すり棒が水平になる位置で取付けてください。

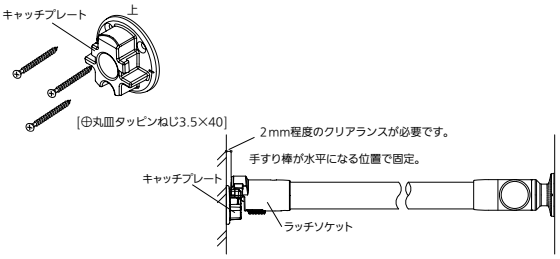

7 キャッチブロック面付を取付けてください。

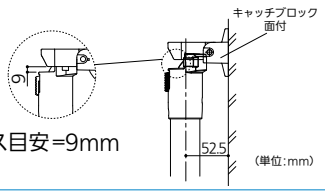

クリアランス目安=9mm

⚠ 施工上のご注意

- 当製品は室内用です。屋外及び浴室には使用できません。
- 木製手すりと連続してご使用される場合は35シリーズ・32シリーズのブラケットのご使用を推奨しております。
- φ35、φ32手すり兼用です。
- ブラケットピッチはφ35の場合900mm以内、φ32の場合700mm以内で取付けてください。
- BAUHAUS以外の手すり棒をご使用の場合は、充分な強度があることを確認してください。また、お使いになる手すり棒の条件(取付けピッチ)をお守りください。
- 下地の無い場合は下地補強をしてください。
- ドアの錠前などが手すりに当たる場合は、壁にベースプレートを取付けて、ブラケットの出寸法を変えてください。
- 軸側ブラケット面付は使用時に手すり棒が急落下しない回転の硬さに設定しています。取付け時に回転させる場合には両側に手すり棒を差込んで回転させてください。
- 階段など傾斜部分にはご使用になれません。

⚠ 警告

- 外開き扉部分に使用されますと、閉じ込め事故等が起こる恐れがありますので絶対にしないでください。
- この商品は手すり棒先端のラッチソケットがキャッチプレートに確実にセットされている時に強度が保持されます。キャッチプレートにセットされた時には、毎回確実にセットされていることをご確認ください。
- 手すり棒を垂直にセットした(ラッチソケットをキャッチブロック面付にセットした)状態で、縦手すりとして使用しないでください。
- 手すり棒を垂直にセットする場合、セットが不十分だと事故や作動不良の原因となりますので手すり棒先端のラッチソケットがキャッチブロック面付に確実にセットされていることをご確認ください。

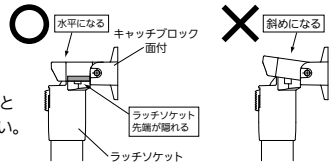

- キャッチプレート・キャッチブロック面付からはずされた時に手前に引っ張るなどの力がかかると壊れる恐れがありますので絶対にしないでください。
- 軸側ブラケット面付に潤滑剤等を塗布されますと作動不良の原因となりますので絶対にしないでください。

最新情報は
こちらから

バリアフリー
手すり
屋外用手すり
室内用手すり
トイレ用手すり
浴室用手すり
据置式手すり
手すり以外の商品
感染症対策
玄関
階段・廊下
トイレ
浴室・洗面所
寝室・居間
屋外

バリアフリー
金物
収納・内装
建築資材
水まわり
防犯
耐震・防災
ペット用品
接着・テープ・清掃・補修
道具・工具
お役立ちコーナー
豆知識
ご利用方法

襖や障子の前でも手すりがつなげる!

おすすめ商品 一押し　売れ筋 人気があります

BAUHAUS 襖用脱着手すりブラケットN





■手すりの連続性を保ちながら、
押入れをあける時にも邪魔になりません。
■手すり棒は別売です。ブラケットピッチは、
BAUHAUS 木製手すり棒
(アッシュ丸棒・グロス丸棒)の場合
φ35…900mm以内
φ32…700mm以内
BAUHAUS ロングスパン1400の場合
φ35・32 …1400mm以内
BAUHAUS 襖用脱着手すり棒の場合
φ35・32 …2000mm以内
※35強化コート手すり棒、丸棒手すりはご使用いただけません。

Webで詳細図面をご覧頂けます。
※手すり棒は別売です。

製品動画を
ご覧いただけます。
バリアフリー 室内用手すり
QR01-2

脱着が不要な場合は P.200・201

BAUHAUS
ステンレスブラケット





襖用脱着手すりブラケットN部品セット明細



仕様変更
受側ブラケット
形状変更

番号	部品名	数量
1	受側ブラケット	左右1セット
2	キャッチソケット	2個
3	エンドキャップ	2個
4	φ32アダプター	4個
5	スペーサー	2個
6	ブラケット取付けねじ⊕丸皿タッピンねじ3.5×40	8本
7	手すり取付けねじ⊕丸皿タッピンねじ3.5×20	8本
8	金属手すり取付けねじ⊕皿ドリルねじ3.5×19	4本

ブラケット座寸法

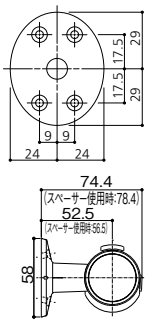

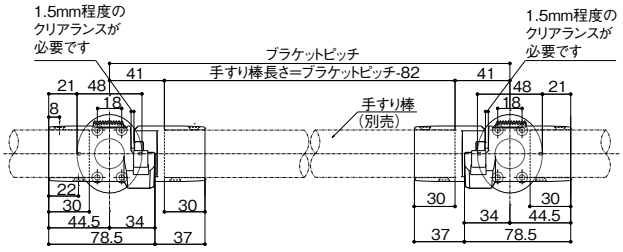

(単位:mm)

マツ六 BAUHAUS 襖用脱着手すりブラケットN

商品コード	色	品番	価格
040-1736	ブラウン	BF-26B	1セット 25,500円 (税抜き)
040-1735	ゴールド	BF-26G	
040-1737	シルバー	BF-26S	

●材質:アルミ合金、ABS樹脂、POM樹脂●サイズ:φ32、35mm兼用
※ブラケット(金具)のみのセットです。手すり棒は別途ご用意ください。

⚠ 施工上のご注意

●当製品は室内用です。屋外及び浴室には使用できません。
●木製手すりと連続してご使用される場合は35シリーズ・32シリーズのブラケットのご使用を推奨しております。
●φ35、φ32手すり兼用です。φ35をご使用の場合は、予め嵌め込んであるφ32アダプターを取りはずしてご使用ください。
φ32をご使用の場合はφ32アダプター、スペーサーをご使用ください。
● BAUHAUS 木製手すり棒(アッシュ丸棒・グロス丸棒)をご使用の場合、
ブラケットピッチは、φ35の場合900mm以内、φ32の場合700mm以内で取付けてください。
● BAUHAUS 以外の手すり棒をご使用の場合は、必ず耐荷重120kg以上のものをお使いください。
また、お使いになる手すり棒の条件(取付けピッチ)をお守りください。



●900mmより広いピッチでご使用の場合は必ず BAUHAUS 襖用脱着手すり棒をご使用ください。ブラケットピッチ2000mmまで対応できます。
●下地の無い場合は下地補強をしてください。●傾斜部にはご使用になれません。
●ドアの錠前などが手すりに当たる場合は壁にベースプレートを取付けて、ブラケットの出寸法を変えてください。
※市町村によっては介護保険の対象にならないことがあります。
※片側襖用脱着手すりブラケットNと片側内々脱着手すりブラケットNの組合せでもご使用いただけます。(別途内々脱着手すりブラケットNの購入が必要です。)

⚠ 警告

●外開き扉部分に使用されますと、閉じ込め事故等が起こる恐れがありますので絶対にしないでください。
●この商品は手すり棒がキャッチブラケットに確実にセットされている時に強度が保持されます。キャッチブラケットにセットされた時には、毎回確実にセットされていることをご確認ください。
●ケガ・床の破損・部品の破損の原因になりますので手すり棒の落下には十分ご注意ください。

BAUHAUS 襖用脱着手すり棒

Webで詳細図面をご覧頂けます。 売れ筋 人気があります 介護保険 改修

ブラケットピッチ2000mmまで対応できる手すり棒

■ BAUHAUS 襖用脱着手すりブラケットシリーズ・内々脱着ブラケット N・セレクトシリーズステンレスブラケットと組合せて使用する場合、ブラケットピッチ2000mmまで対応できます。



※32襖用脱着手すり棒とは色が異なります。

マツ六 35襖用脱着手すり棒

商品コード	色	品番	価格
040-1530	Mブラウン	BF-10MB	1本 16,000円（税抜き）
040-1535	クリア	BF-10C	

●サイズ:φ35×2000mm●材質:鉄+エラストマ樹脂●重量:約3.9kg

※表面は樹脂を使用しておりますので、BAUHAUS 木製手すり棒のMブラウン・クリアとは色・質感が異なります。あらかじめご了承ください。

⚠ 施工上のご注意

●当製品は屋内専用です。屋外及び浴室には使用できません。
●右記「襖用脱着手すり棒使用用途別寸法」に記載のブラケット以外は併用できません。（ブラケット破損の恐れがあります。）

襖用脱着手すり棒は窓枠の内々に設置し、墜落防止用手すりとしてお使いになれます。

BAUHAUS Nエンドソケットと組み合わせて使用します。
φ35の場合…内々寸法 1800mm以内
φ32の場合…内々寸法 1600mm以内

詳しくは→P.202



※35襖用脱着手すり棒とは色が異なります。

マツ六 32襖用脱着手すり棒

商品コード	色	品番	価格
040-1540	木目Mブラウン	BF-31MB	1本 16,000円（税抜き）
040-1545	木目クリア	BF-31C	

●サイズ:φ32×2000mm●材質:鉄+ABS樹脂●重量:約4.0kg

襖用脱着手すり棒使用用途別寸法

併用部材	用途	φ35	φ32
Nエンドソケット（BD-40、BE-40）	墜落防止用 ※傾斜部不可	1800mm以内	1600mm以内
	移動用（横使い）※傾斜部不可	2000mm以内	2000mm以内
	動作用（縦使い）	不可	不可
内々脱着手すりブラケットN（BF-27）	墜落防止用 ※傾斜部不可	1800mm以内	1600mm以内
	移動用（横使い）※傾斜部不可	2000mm以内	2000mm以内
	動作用（縦使い）	不可	不可
ステンレス通しブラケット（BDS-02、BES-02）	墜落防止用	不可	不可
	移動用（横使い）※水平から60°以内	2000mm以内	2000mm以内
	動作用（縦使い）	不可	不可
ステンレスEエンドブラケット（BDS-01、BES-01）	墜落防止用	不可	不可
	移動用（横使い）※水平から60°以内	2000mm以内	2000mm以内
	動作用（縦使い）※鉛直から45°以内	2000mm以内	2000mm以内
襖用脱着手すりブラケットN（BF-26、BF-29、BF-30）	墜落防止用	不可	不可
	移動用（横使い）※傾斜部不可	2000mm以内	2000mm以内
	動作用（縦使い）	不可	不可
Nエンドソケット+ステンレス通しブラケット	墜落防止用 ※傾斜部不可	1800mm以内	1600mm以内
Nエンドソケット+ステンレスEエンドブラケット	墜落防止用 ※傾斜部不可	1800mm以内	1600mm以内

施工方法 襖用脱着手すりブラケットNの施工

1 φ35手すり棒（35襖用脱着手すり棒）を取付ける場合は、φ32アダプターを取りはずしてください。

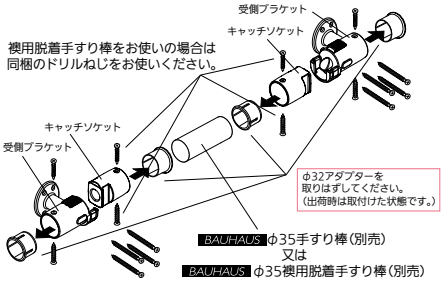

■φ32手すり棒（32襖用脱着手すり棒）を取付ける場合
●φ32アダプターをはずさないでください。
●連続手すり側に BAUHAUS φ32手すり棒を使用する場合はスペーサーをご使用ください。

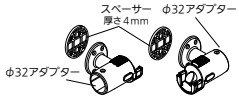

■連続手すりとして使用されない場合
●エンドキャップの脱落防止のため、必ずねじ止めしてください。



2 片方の受側ブラケットを取付けます。（説明では右を先に付けます。）

扉枠からブラケットのセンターピッチで25mm以上離してください。レバーハンドルなどに手すり棒が当たる場合は別途ベースプレートで対応ください。
※廊下等の横手すりと連続で使用される場合は、その高さに合わせてください。

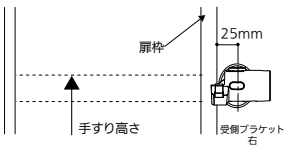

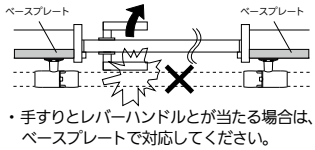

・手すりとレバーハンドルとが当たる場合は、ベースプレートで対応してください。

3 ブラケットピッチを決めて手すり棒をカットします。

手すり棒長さ=ブラケットピッチから、−82mmカットします。

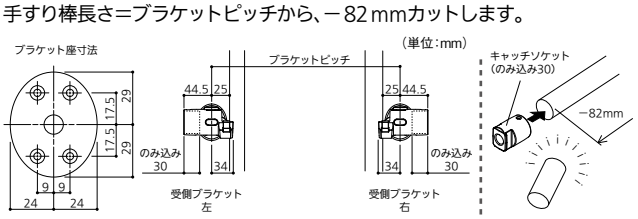

4 片方のキャッチソケットを差込み、手すり棒とねじ止めしてください。

（襖用脱着手すり棒の場合はドリルねじを使用してください。）

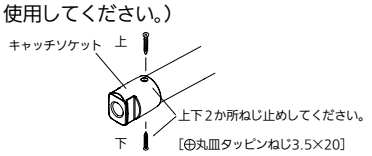

5 左側の受側ブラケットを取付けます。

もう一方のキャッチソケットを手すり棒に差込み、両端を受側ブラケットにセットして手すり棒が水平になる位置で、先に受側ブラケットをねじ止めします。
※両側の受側ブラケットの上下位置を合わせ、ねじれ位置にならない様に止めてください。

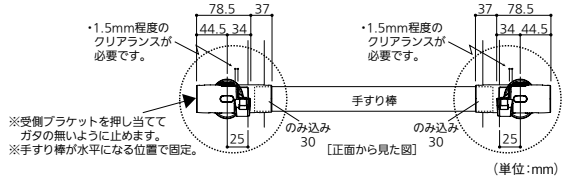

6 受側ブラケットを取付けた後、キャッチソケットをねじ止めします。

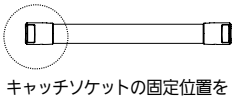

キャッチソケットの固定位置を左右対称に止める。

二間以上連続した襖に!

■連続した襖の中間柱に設置して、P.196に掲載の「BF-26襖用脱着手すりブラケットN」とセットでお使いいただける中間ブラケットです。
■手すり棒は別売です。ブラケットピッチは、
BAUHAUS 木製手すり棒(アッシュ丸棒・グロス丸棒)の場合
φ35…900mm以内　φ32…700mm以内
BAUHAUS ロングスパン1400の場合
φ35・32 …1400mm以内
BAUHAUS 襖用脱着手すり棒の場合
φ35・32 …2000mm以内
※35強化コート手すり棒、丸棒手すりはご使用いただけません。



襖用脱着手すり連続用ブラケット部品セット明細



番号	部品名	数量
1	受側ブラケット連続用	1個
2	キャッチソケット	2個
3	φ32 アダプター	2個
4	スペーサー省スペース用	2個
5	ブラケット取付けねじ⊕丸皿タッピンねじ 3.5×40	8本
6	手すり取付けねじ⊕丸皿タッピンねじ 3.5×20	4本
7	金属手すり取付けねじ⊕皿ドリルねじ 3.5×19	4本

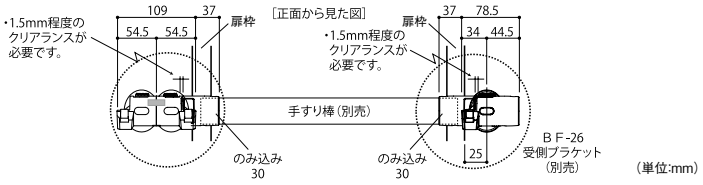

マツ六 BAUHAUS 襖用脱着手すり連続用ブラケット

商品コード	色	品番	価格
040-1751	ブラウン	BF-29B	1セット 27,500円(税抜き)
040-1750	ゴールド	BF-29G	
040-1752	シルバー	BF-29S	

●材質:アルミ合金、ABS樹脂、POM樹脂●サイズ:φ32、35mm兼用
※ブラケット(金具)のみのセットです。手すり棒は別途ご用意ください。
※市町村によっては介護保険の対象にならないことがあります。

⚠ 施工上のご注意

●受側ブラケット連続用を取付けるためには、柱(下地幅)90mm以上が必要です。
※その他の施工上のご注意・警告は本ページ下部をご覧ください。

入隅付近の襖に!

■BF-26襖用脱着手すりブラケットN(別売)の受側ブラケットでは取付けるスペースが狭く、取付けできない場合(下図参照)に対応する省スペース用のブラケットです。

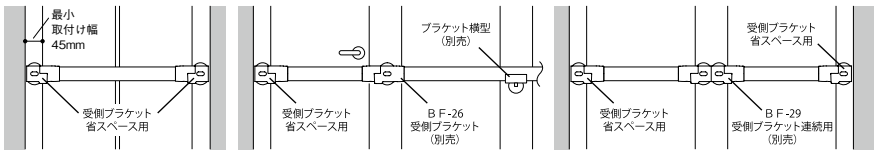



襖用脱着手すり省スペース用ブラケット部品セット明細



番号	部品名	数量
1	受側ブラケット省スペース用(エンドキャップ付)	1個
2	キャッチソケット	1個
3	φ32 アダプター	1個
4	スペーサー省スペース用	1個
5	ブラケット取付けねじ⊕丸皿タッピンねじ 3.5×40	4本
6	手すり取付けねじ⊕丸皿タッピンねじ 3.5×20	2本
7	金属手すり取付けねじ⊕皿ドリルねじ 3.5×19	2本

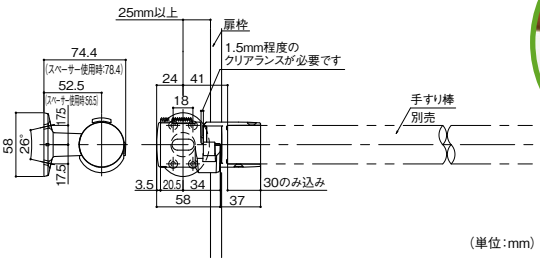

マツ六 BAUHAUS 襖用脱着手すり省スペース用ブラケット 左右兼用

商品コード	色	品番	価格
040-1756	ブラウン	BF-30B	1セット 13,000円(税抜き)
040-1755	ゴールド	BF-30G	
040-1757	シルバー	BF-30S	

●材質:アルミ合金、ABS樹脂、POM樹脂●サイズ:φ32、35mm兼用
※ブラケット(金具)のみのセットです。手すり棒は別途ご用意ください。
※市町村によっては介護保険の対象にならないことがあります。

⚠ 施工上のご注意

●当製品は室内用です。屋外および浴室には使用できません。
●φ35、φ32手すり兼用です。φ35をご使用の場合は、予め嵌め込んであるφ32アダプターを取りはずしてご使用ください。φ32をご使用の場合はφ32アダプター、スペーサーをご使用ください。
● BAUHAUS 木製手すり棒(アッシュ丸棒・グロス丸棒)をご使用の場合、
ブラケットピッチは、φ35の場合900mm以内、φ32の場合700mm以内で取付けてください。
●900mmより広いピッチでご使用の場合は必ず BAUHAUS 襖用脱着手すり棒をご使用ください。ブラケットピッチ2000mmまで対応できます。
●下地の無い場合は下地補強をしてください。　●傾斜部にはご使用になれません。
●ドアの錠前などが手すりに当たる場合は、壁にベースプレートを取付けて、ブラケットの出寸法を変えてください。



⚠ 警告

●外開き扉部分に使用されますと、閉じ込め事故等が起こる恐れがありますので絶対にしないでください。
●この商品は手すり棒先端のキャッチソケットが受側ブラケット(連続用・省スペース用)に確実にセットされている時に強度が保持されます。受側ブラケット(連続用・省スペース用)にセットされた時には、毎回確実にセットされていることをご確認ください。
●ケガ・床の破損・部品の破損の原因になりますので手すり棒の落下等には十分ご注意ください。

壁の内々で取りはずしができる!





BAUHAUS 内々脱着手すりブラケットN

■向かいあった柱や壁に取付けて使用し、使わないときは手すり棒を取りはずせます。
■手すり棒は別売です。取付け間口寸法は、
BAUHAUS 木製手すり棒(アッシュ丸棒・グロス丸棒)の場合
φ35…900mm以内　φ32…700mm以内
BAUHAUS ロングスパン1400の場合
φ35・32 …1400mm以内
BAUHAUS 襖用脱着手すり棒の場合
φ35・32 …2000mm以内
※35強化コート手すり棒、丸棒手すりはご使用いただけません。

脱着が不要な場合は P.200・201



襖用脱着手すり棒
＋
Nエンドソケット

Webで詳細図面をご覧頂けます。
※手すり棒は別売です。

製品動画を
ご覧いただけます。
バリアフリー 室内用手すり
QR01-2

内々脱着手すりブラケットN部品セット明細



番号	部品名	数量
1	ラッチソケット	2個
2	キャッチプレート（φ51）	2個
3	φ32アダプター	2個
4	ブラケット取付けねじ　⊕丸皿タッピンねじ3.5×40	6本
5	手すり取付けねじ　⊕丸皿タッピンねじ3.5×20	4本
6	金属手すり取付けねじ　⊕皿ドリルねじ3.5×19	4本

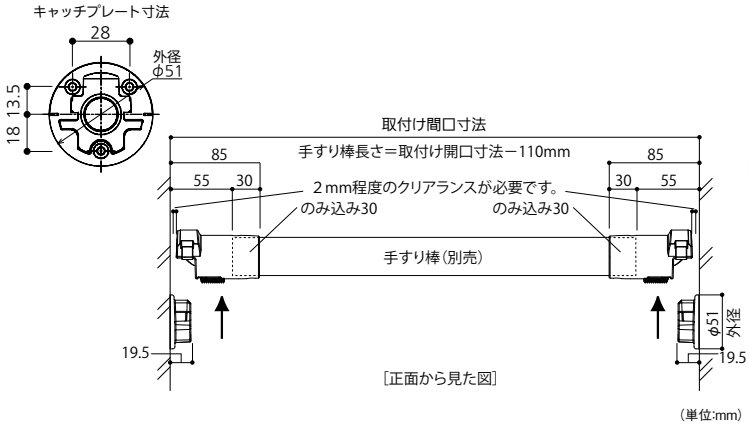

(単位:mm)

マツ六 BAUHAUS 内々脱着手すりブラケットN

商品コード	色	品番	価格
040-1741	ブラウン	BF-27B	1セット 21,500円 (税抜き)
040-1740	ゴールド	BF-27G	
040-1742	シルバー	BF-27S	

●材質:アルミ合金、ABS樹脂、POM樹脂●サイズ:φ32、φ35兼用
※ブラケット(金具)のみのセットです。手すり棒は別途ご用意ください。

施工方法

■φ35手すり棒を取付ける場合

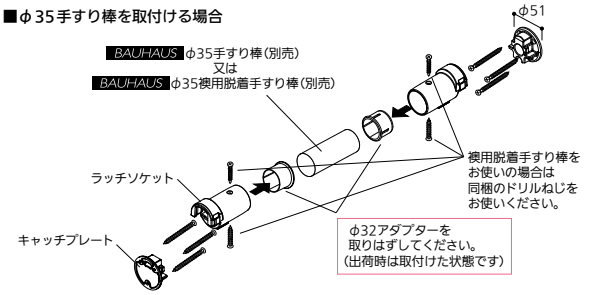

■φ32手すり棒又はφ32襖用脱着手すり棒を使用する場合
●φ32アダプターをはずさないでください。



■取りはずしは両側のツマミを内スライドさせ、ラッチを解除してから持ち上げてください。

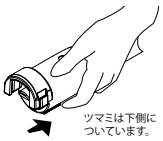

施工上のご注意

●当製品は室内用です。屋外及び浴室には使用できません。
●φ35、φ32手すり兼用です。φ35をご使用の場合は、予めはめ込んであるφ32アダプターを取りはずしてご使用ください。
φ32をご使用の場合はφ32アダプターをご使用ください。
● BAUHAUS 木製手すり棒(アッシュ丸棒・グロス丸棒)をご使用の場合、取付け間口寸法は、φ35の場合900mm以内　で取付けてください。
φ32の場合700mm以内



●900mmより広い取付け間口寸法でご使用の場合は必ず BAUHAUS 襖用脱着手すり棒をご使用ください。
取付け間口寸法2000mmまで対応できます。
●下地の無い場合は下地補強をしてください。
●傾斜部にはご使用になれません。
※市町村によっては介護保険の対象にならないことがあります。
※片側襖用脱着手すりブラケットNと片側内々脱着手すりブラケットNの組合せでもご使用いただけます。(別途襖用脱着手すりブラケットNの購入が必要です。)

警告

●外開き扉部分に使用されますと、閉じ込め事故等が起こる恐れがありますので絶対にしないでください。
●この商品は手すり棒がキャッチプレートに確実にセットされている時に強度が保持されます。キャッチプレートにセットされた時には、毎回確実にセットされていることをご確認ください。
●ケガ・床の破損・部品の破損の原因になりますので手すり棒の落下には十分ご注意ください。

最新情報は
こちらから

バリアフリー
手すり
屋外用手すり
室内用手すり
トイレ用手すり
浴室用手すり
据置式手すり
手すり以外の商品
感染症対策
玄関
階段・廊下
トイレ
浴室・洗面所
寝室・居間
屋外

バリアフリー
金物
収納・内装
建築資材
水まわり
防犯
耐震・防災
ペット用品
接着・テープ・清掃・補修
道具・工具
お役立ちコーナー
豆知識
ご利用方法

ブラケットピッチ 最大2000mm！

Webで詳細図面をご覧頂けます。

売れ筋 人気があります

介護保険 改修





※木製手すり棒とステンレスブラケットを組合せて使用する場合は、ブラケットピッチをφ35…900mm以内、φ32…700mm以内とし、手すり取付け用ねじは別途、丸皿タッピンねじ3.5×20をご用意ください。
※ロングスパン1400とステンレスブラケットを組合せて使用する場合は、ブラケットピッチを1400mm以内とし、手すり取付け用ねじは付属の皿ドリルねじを使用してください。
※亜鉛合金製（木製手すり棒用）のブラケットと識別するため、カバー部分に BAUHAUS のロゴが刻印されています。
※ブラケットピッチ900mm（φ32の場合は700mm）を超える場合、木製スペーサー小判座（P.135、157）の併用はできません。

■ BAUHAUS 襖用脱着手すりブラケットN（P.196）・内々脱着ブラケットN（P.199）・セレクトシリーズステンレスブラケットと組合せて使用する場合、ブラケットピッチ2000mmまで対応できます。

■環境に優しいエラストマ樹脂を被覆しています。

※表面は樹脂を使用しておりますので、BAUHAUS 木製手すり棒のMブラウン・クリアとは色・質感が異なります。また32襖用脱着手すり棒とも色が異なりますのであらかじめご了承ください。

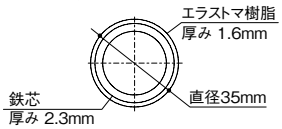



マツ六 35襖用脱着手すり棒

商品コード	色	品番	価格
040-1530	Mブラウン	BF-10MB	1本 16,000円（税抜き）
040-1535	クリア	BF-10C	

●サイズ：φ35×2000mm ●材質：鉄＋エラストマ樹脂 ●重量：約3.9kg

⚠ 施工上のご注意

●当製品は屋内専用です。屋外及び浴室には使用できません。
●P.201「襖用脱着手すり棒使用用途別寸法」記載のブラケット以外のブラケットとのご使用はできません。（ブラケット破損の恐れがあります。）

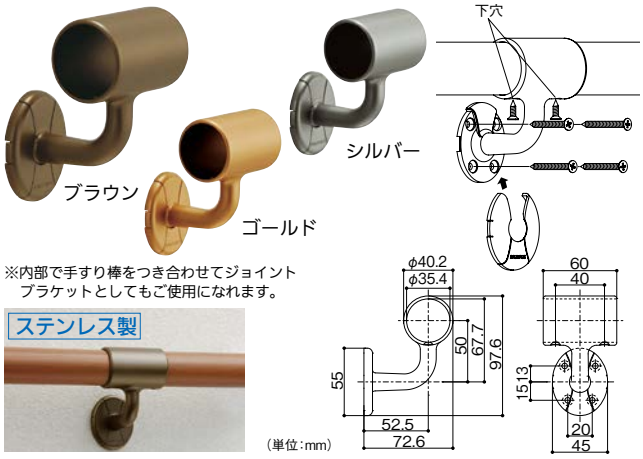

ステンレス製

マツ六 35ステンレス通しブラケット横型カバー付

商品コード	色	品番	価格
040-2515	ブラウン	BDS-02B	1個 7,400円（税抜き）
040-2516	ゴールド	BDS-02G	
040-2517	シルバー	BDS-02S	

●材質：ステンレスSCS13、ABS樹脂 ●付属ねじ：壁取付け用⊕皿タッピンねじ（4×40）4本、手すり取付け用⊕皿ドリルねじ（3.5×13）2本　※箱入数＝10個

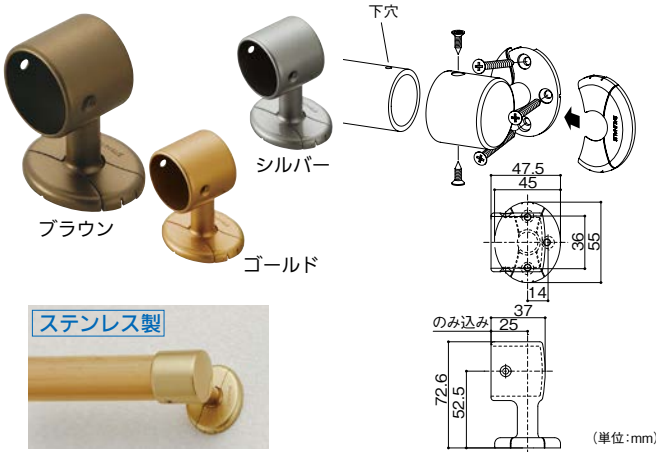

ステンレス製

マツ六 35ステンレスEエンドブラケットカバー付

商品コード	色	品番	価格
040-2510	ブラウン	BDS-01B	1個 7,100円（税抜き）
040-2511	ゴールド	BDS-01G	
040-2512	シルバー	BDS-01S	

●材質：ステンレスSCS13、ABS樹脂 ●付属ねじ：壁取付け用⊕皿タッピンねじ（4×40）3本、手すり取付け用⊕皿ドリルねじ（3.5×13）2本　※箱入数＝10個



■BDS-02に取付けて、エンドブラケットとして使用してください。



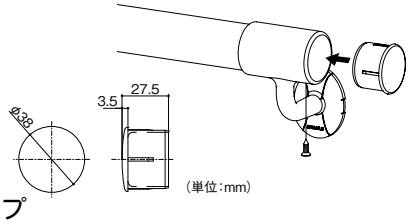

マツ六 35樹脂キャップ

商品コード	色	品番	価格
040-5035	ブラウン	BD-53B	1個 350円（税抜き）
040-5036	ゴールド	BD-53G	
040-5037	シルバー	BD-53S	

●材質：ABS樹脂　※箱入数＝50個





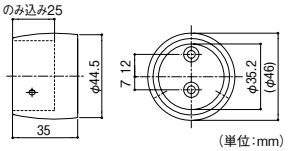

マツ六 35Nエンドソケット

商品コード	色	品番	価格
040-1178	ブラウン	BD-40B	1個 1,400円（税抜き）
040-1179	ゴールド	BD-40G	
040-1183	シルバー	BD-40S	

●材質：亜鉛合金 ●付属ねじ：壁取付け用⊕皿タッピンねじ（3.5×40）2本、手すり取付け用⊕丸皿タッピンねじ（3.0×20）1本、⊕皿ドリルねじ（3.1×16）1本　※箱入数＝10個

襖用脱着手すりブラケットN、内々脱着手すりブラケットNはこちら P.196・199




襖用脱着手すり棒使用用途別寸法

併用部材	用　途	φ35	φ32
Nエンドソケット（BD-40、BE-40）	墜落防止用　※傾斜部不可	1800mm以内	1600mm以内
	移動用（横使い）※傾斜部不可	2000mm以内	2000mm以内
	動作用（縦使い）	不可	不可
内々脱着手すりブラケットN（BF-27）	墜落防止用　※傾斜部不可	1800mm以内	1600mm以内
	移動用（横使い）※傾斜部不可	2000mm以内	2000mm以内
	動作用（縦使い）	不可	不可
ステンレス通しブラケット（BDS-02、BES-02）	墜落防止用	不可	不可
	移動用（横使い）※水平から60°以内	2000mm以内	2000mm以内
	動作用（縦使い）	不可	不可
ステンレスEエンドブラケット（BDS-01、BES-01）	墜落防止用	不可	不可
	移動用（横使い）※水平から60°以内	2000mm以内	2000mm以内
	動作用（縦使い）※鉛直から45°以内	2000mm以内	2000mm以内
襖用脱着手すりブラケットN（BF-26、BF-29、BF-30）	墜落防止用	不可	不可
	移動用（横使い）※傾斜部不可	2000mm以内	2000mm以内
	動作用（縦使い）	不可	不可
Nエンドソケット＋ステンレス通しブラケット	墜落防止用　※傾斜部不可	1800mm以内	1600mm以内
Nエンドソケット＋ステンレスEエンドブラケット	墜落防止用　※傾斜部不可	1800mm以内	1600mm以内

■ BAUHAUS 襖用脱着手すりブラケットN（P.196）・内々脱着ブラケットN（P.199）・セレクトシリーズステンレスブラケットと組合せて使用する場合、ブラケットピッチ2000mmまで対応できます。

※表面は樹脂を使用しておりますので、BAUHAUS 木製手すり棒のMブラウン・クリアとは色・質感が異なります。また35襖用脱着手すり棒とも色が異なりますのであらかじめご了承ください。

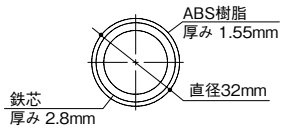



⚠ 施工上のご注意

●当製品は屋内専用です。屋外及び浴室には使用できません。
●上記「襖用脱着手すり棒使用用途別寸法」記載のブラケット以外のブラケットとのご使用はできません。（ブラケット破損の恐れがあります。）

マツ六 32襖用脱着手すり棒

商品コード	色	品番	価格
040-1540	木目Mブラウン	BF-31MB	1本 16,000円（税抜き）
040-1545	木目クリア	BF-31C	

●サイズ：φ32×2000mm●材質：鉄＋ABS樹脂●重量：約4.0kg



※内部で手すり棒をつき合わせてジョイントブラケットとしてもご使用になれます。

ステンレス製



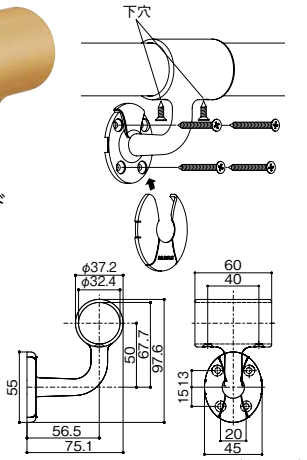

（単位：mm）

マツ六 32ステンレス通しブラケット横型カバー付

商品コード	色	品番	価格
040-2535	ブラウン	BES-02B	1個 7,400円（税抜き）
040-2536	ゴールド	BES-02G	

●材質：ステンレスSCS13、ABS樹脂●付属ねじ：壁取付け用⊕皿タッピンねじ（4×40）4本、手すり取付け用⊕皿ドリルねじ（3.5×13）2本　※箱入数＝10個





■ BES-02に取付けて、エンドブラケットとして使用してください。

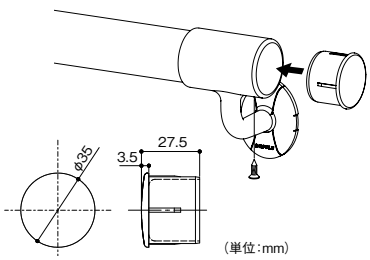

（単位：mm）

マツ六 32樹脂キャップ

商品コード	色	品番	価格
040-6035	ブラウン	BE-53B	1個 350円（税抜き）
040-6036	ゴールド	BE-53G	

●材質：ABS樹脂　※箱入数＝50個



ステンレス製



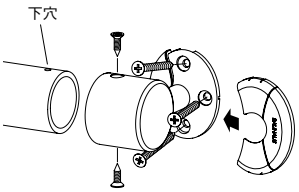

（単位：mm）

マツ六 32ステンレスEエンドブラケットカバー付

商品コード	色	品番	価格
040-2530	ブラウン	BES-01B	1個 7,100円（税抜き）
040-2531	ゴールド	BES-01G	

●材質：ステンレスSCS13、ABS樹脂●付属ねじ：壁取付け用⊕皿タッピンねじ（4×40）3本、手すり取付け用⊕皿ドリルねじ（3.5×13）2本　※箱入数＝10個



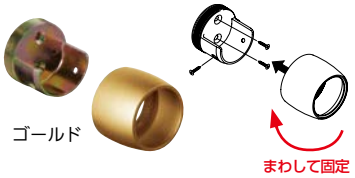



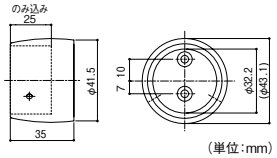

（単位：mm）

マツ六 32Nエンドソケット

商品コード	色	品番	価格
040-1481	ブラウン	BE-40B	1個 1,400円（税抜き）
040-1482	ゴールド	BE-40G	

●材質：亜鉛合金●付属ねじ：壁取付け用⊕皿タッピンねじ（3.5×40）2本、手すり取付け用⊕丸皿タッピンねじ（3.0×20）1本、⊕皿ドリルねじ（3.1×16）1本　※箱入数＝10個

バリアフリー
手すり
屋外用手すり
室内用手すり
トイレ用手すり
浴室用手すり
据置式手すり
手すり以外の商品
感染症対策
玄関
階段・廊下
トイレ
浴室・洗面所
寝室・居間
屋外
バリアフリー
金物
収納・内装
建築資材
水まわり
防犯
耐震・防災
ペット用品
接着・テープ・清掃・補修
道具・工具
お役立ちコーナー
豆知識
ご利用方法

最新情報はこちらから



窓枠の内々に設置し墜落防止として使える手すり棒。

Webで詳細図面をご覧頂けます。

介護保険 改修

■ BAUHAUS Nエンドソケットと組合せて使用します。
φ35の場合　内々寸法　1800mm以下
φ32の場合　内々寸法　1600mm以下
※表面は樹脂を使用しておりますので
BAUHAUS 木製手すり棒のMブラウン・クリアとは色・質感が異なります。
※墜落防止手すりでは、介護保険給付が受けられない場合があります。詳しくは市町村の担当窓口までお問合せください。

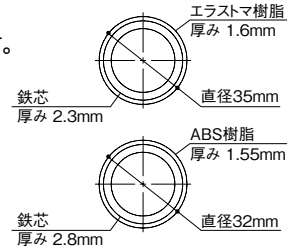

動画

直径35mm 内々寸法　1800mm以下



※32襖用脱着手すり棒とは色が異なります。

マツ六 35襖用脱着手すり棒

商品コード	色	品番	価格
040-1530	Mブラウン	BF-10MB	1本 16,000円（税抜き）
040-1535	クリア	BF-10C	

●サイズ：φ35×2000mm●材質：鉄＋エラストマ樹脂●重量：約3.9kg



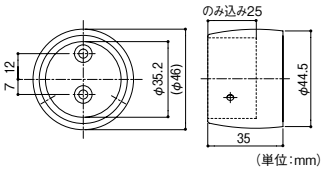

（単位：mm）

35襖用脱着手すり棒と組み合わせて使用する場合は下穴（φ2.5mm）を必ずあけてください。

マツ六 35Nエンドソケット

商品コード	色	品番	価格
040-1178	ブラウン	BD-40B	1個 1,400円（税抜き）
040-1179	ゴールド	BD-40G	
040-1183	シルバー	BD-40S	

●材質：亜鉛合金●付属ねじ：壁取付け用⊕皿タッピンねじ（3.5×40）2本、手すり取付け用⊕皿タッピンねじ（3.0×20）1本、⊕皿ドリルねじ（3.1×16）1本　※箱入数＝10個

直径32mm 内々寸法　1600mm以下



※35襖用脱着手すり棒とは色が異なります。

マツ六 32襖用脱着手すり棒

商品コード	色	品番	価格
040-1540	木目Mブラウン	BF-31MB	1本 16,000円（税抜き）
040-1545	木目クリア	BF-31C	

●サイズ：φ32×2000mm●材質：鉄＋ABS樹脂●重量：約4.0kg



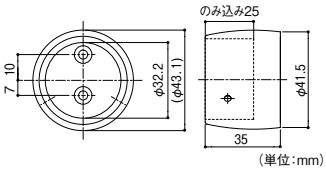

（単位：mm）

32襖用脱着手すり棒と組み合わせて使用する場合は下穴（φ2.5mm）を必ずあけてください。

マツ六 32Nエンドソケット

商品コード	色	品番	価格
040-1481	ブラウン	BE-40B	1個 1,400円（税抜き）
040-1482	ゴールド	BE-40G	
040-1487	シルバー	BE-40S	

●材質：亜鉛合金●付属ねじ：壁取付け用⊕皿タッピンねじ（3.5×40）2本、手すり取付け用⊕皿タッピンねじ（3.0×20）1本、⊕皿ドリルねじ（3.1×16）1本　※箱入数＝10個

内々寸法が1800mm（φ32は1600mm）を超える場合は中間部に支柱が必要です。

BAUHAUS セレクトシリーズのチーズ及びベースソケットを併用ください。

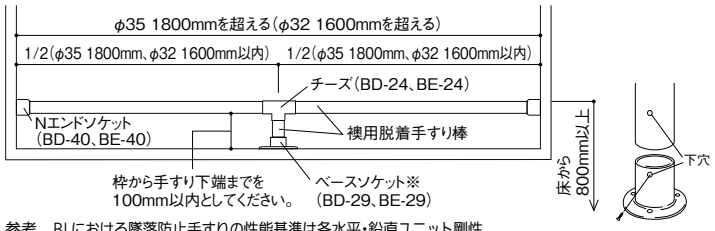

参考　BLにおける墜落防止手すりの性能基準は各水平・鉛直ユニット剛性
水平：1450N/m（バルコニー用150型）
鉛直：1600N/m（バルコニー用150型）となります。

※ベースソケットの本体側面に穴あけ加工し、襖用脱着手すり棒とねじ止めしてください。

襖用脱着手すり棒使用用途別寸法

併用部材	用途		φ35	φ32
Nエンドソケット（BD-40、BE-40）	墜落防止用	※傾斜部不可	1800mm以内	1600mm以内
	移動用（横使い）	※傾斜部不可	2000mm以内	2000mm以内
	動作用（縦使い）		不可	不可
内々脱着手すりブラケットN（BF-27）	墜落防止用	※傾斜部不可	1800mm以内	1600mm以内
	移動用（横使い）	※傾斜部不可	2000mm以内	2000mm以内
	動作用（縦使い）		不可	不可
ステンレス通しブラケット（BDS-02、BES-02）	墜落防止用		不可	不可
	移動用（横使い）	※水平から60°以内	2000mm以内	2000mm以内
	動作用（縦使い）		不可	不可
ステンレスEエンドブラケット（BDS-01、BES-01）	墜落防止用		不可	不可
	移動用（横使い）	※水平から60°以内	2000mm以内	2000mm以内
	動作用（縦使い）	※鉛直から45°以内	2000mm以内	2000mm以内
襖用脱着手すりブラケットN（BF-26、BF-29、BF-30）	墜落防止用		不可	不可
	移動用（横使い）	※傾斜部不可	2000mm以内	2000mm以内
	動作用（縦使い）		不可	不可
Nエンドソケット＋ステンレス通しブラケット	墜落防止用	※傾斜部不可	1800mm以内	1600mm以内
Nエンドソケット＋ステンレスEエンドブラケット	墜落防止用	※傾斜部不可	1800mm以内	1600mm以内

⚠ 施工上のご注意

●当製品は屋内専用です。屋外及び浴室には使用できません。●上記組合せ以外（2段手すり等）では使用できません。（ブラケット破損の恐れがあります。）


ブラウン

マツ六 35チーズ　P.152

商品コード	色	品番	価格
040-1160	ブラウン	BD-24B	1個 1,350円（税抜き）
040-1161	ゴールド	BD-24G	
040-1162	シルバー	BD-24S	

●材質：亜鉛合金●付属ねじ：⊕なべタッピンねじ（3×16）2本、⊕丸皿タッピンねじ（3.5×16）1本　※箱入数＝10個


ブラウン

マツ六 35ベースソケット　P.149

商品コード	色	品番	価格
040-1180	ブラウン	BD-29B	1個 1,550円（税抜き）
040-1181	ゴールド	BD-29G	
040-1182	シルバー	BD-29S	

●材質：亜鉛合金●付属ねじ：壁・床取付け用⊕皿タッピンねじ（3.5×40）3本、手すり取付け用⊕皿タッピンねじ（3.5×20）3本　※箱入数＝10個


ブラウン

マツ六 32チーズ　P.173

商品コード	色	品番	価格
040-1430	ブラウン	BE-24B	1個 1,350円（税抜き）
040-1431	ゴールド	BE-24G	

●材質：亜鉛合金●付属ねじ：⊕なべタッピンねじ（3×16）2本、⊕丸皿タッピンねじ（3.5×16）1本　※箱入数＝10個


ブラウン

マツ六 32ベースソケット　P.172

商品コード	色	品番	価格
040-1450	ブラウン	BE-29B	1個 1,550円（税抜き）
040-1451	ゴールド	BE-29G	
040-1452	シルバー	BE-29S	

●材質：亜鉛合金●付属ねじ：壁・床取付け用⊕皿タッピンねじ（3.5×40）3本、手すり取付け用⊕皿タッピンねじ（3.5×20）3本　※箱入数＝10個

最新情報はこちらから

バリアフリー
手すり
屋外用手すり
室内用手すり
トイレ用手すり
浴室用手すり
据置式手すり
手すり以外の商品
感染症対策
玄関
階段・廊下
トイレ
浴室・洗面所
寝室・居間
屋外

バリアフリー
金物
収納・内装
建築資材
水まわり
防犯
耐震・防災
ペット用品
接着・テープ・清掃・補修
道具・工具
お役立ちコーナー
豆知識
ご利用方法

まめ知識 お役立ち情報

同じ「手すり」でも基準が違う？

移動・歩行用の手すりと、窓枠などに設置する墜落防止の手すりでは、求められる強度が異なります。
優良住宅部品（ＢＬ部品）認定基準でも、墜落防止手すりのほうがより厳しい条件とされており、くぐり抜けを防止するための取付位置も明示されています（右図参照）。
BAUHAUS 襖用脱着手すり棒を墜落防止手すりとして用いる場合、階段・廊下等で使用するときよりも最大ブラケットピッチが短くなるのは、これを基準としているためです。

〔参考〕BLでの認定基準

必要とされる強度、各水平・鉛直のユニット剛性
墜落防止手すり（水平）1450N/m（バルコニー用150型）
（鉛直）1600N/m（バルコニー用150型）
廊下・階段等　1200N
便所・浴室等　600N

〔参考〕墜落防止手すりの取付位置

床から800mm以上（3階以上は1100mm以上）、窓下枠から110mm以内で取付けしてください。

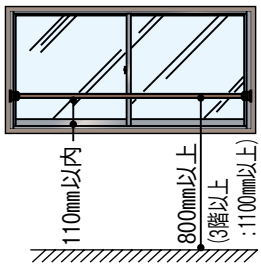

窓手すり（内部用）

見えない内側リブで、たわみを少なく。

■くぐり抜け防止の手すりとして使用できます。
■パイプ内部にリブを設けることによって、たわみを抑えています。
■パイプは現場カットが必要です。
※墜落防止用手すりとしてはご使用いただけません。




シルバー


ステンカラー


ブロンズ


ブラック

（単位：mm）

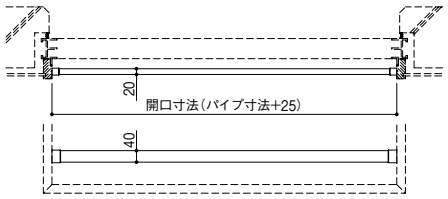

取付部詳細図

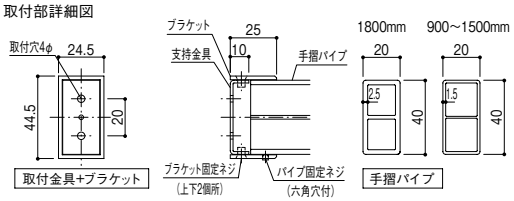

取寄せ商品 神栄ホームクリエイト 窓手摺（内部用） SK-6088A型

商品コード	品番	色	パイプ寸法	パイプ肉厚	価格
293-5140	SK-6088A-09	シルバー	900mm	1.5mm	1本 5,700円（税抜き）
293-5144	SK-6088A-12		1200mm		1本 6,400円（税抜き）
293-5148	SK-6088A-15		1500mm		1本 7,600円（税抜き）
293-5152	SK-6088A-18		1800mm	2.5mm	1本 10,600円（税抜き）
293-5141	SK-6088A-09	ステンカラー	900mm	1.5mm	1本 5,800円（税抜き）
293-5145	SK-6088A-12		1200mm		1本 6,500円（税抜き）
293-5149	SK-6088A-15		1500mm		1本 7,900円（税抜き）
293-5153	SK-6088A-18		1800mm	2.5mm	1本 11,000円（税抜き）
293-5142	SK-6088A-09	ブロンズ	900mm	1.5mm	1本 5,700円（税抜き）
293-5146	SK-6088A-12		1200mm		1本 6,400円（税抜き）
293-5150	SK-6088A-15		1500mm		1本 7,600円（税抜き）
293-5154	SK-6088A-18		1800mm	2.5mm	1本 10,600円（税抜き）
293-5143	SK-6088A-09	ブラック	900mm	1.5mm	1本 5,800円（税抜き）
293-5147	SK-6088A-12		1200mm		1本 6,500円（税抜き）
293-5151	SK-6088A-15		1500mm		1本 7,900円（税抜き）
293-5155	SK-6088A-18		1800mm	2.5mm	1本 11,000円（税抜き）

●材質：アルミ●仕上：パイプ/アルマイト処理、取付金具/焼付塗装
●付属品：ブラケット固定ネジ、パイプ固定ネジ、壁取付ビス/M3.5
運賃 無料（沖縄・離島を除く） 代引不可 お支払い方法が「代引き」のお客様は事前振込みをお願いします。
納期 標準納期 5～7日（メーカー直送） ※取寄せ商品についてはP.869をご一読の上、ご注文をお願いします。

楕円型窓手すり（内部用）

手に優しい楕円形の窓手すり。

■くぐり抜け防止の手すりとして使用できます。
■抗菌アルマイト処理しており衛生的です。（木目調除く）
■木目調は、アルミ表面に耐久性に優れた印刷を施しています。
■パイプは現場カットが必要です。
※Ｌ＝1500mm以上の場合、補強用芯材をご使用ください。（SK-6078A-2に付属）
※墜落防止用手すりとしてはご使用いただけません。


シルバー


ステンカラー


木目調

（単位：mm）



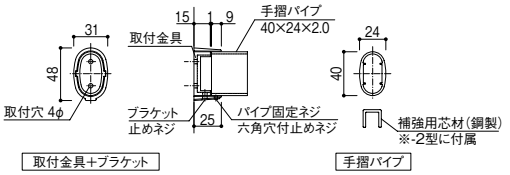

取寄せ商品 神栄ホームクリエイト 楕円型窓手摺（内部用） SK-6078A型

商品コード	品番	色	パイプ寸法	価格
293-5130	SK-6078A-1	シルバー	1200mm	1本 9,500円（税抜き）
293-5133	SK-6078A-2		1800mm	1本 16,500円（税抜き）
293-5131	SK-6078A-1	ステンカラー	1200mm	1本 10,000円（税抜き）
293-5134	SK-6078A-2		1800mm	1本 17,000円（税抜き）
293-5132	SK-6078A-1	木目調	1200mm	1本 14,000円（税抜き）
293-5135	SK-6078A-2		1800mm	1本 22,800円（税抜き）

●材質：アルミ●仕上：シルバー・ステンカラー/抗菌アルマイト処理、木目調/印刷
●付属品：ブラケット止めネジ、六角レンチ、パイプ固定ネジ、補強用芯材（-2型のみ）
※壁取付ビスは付属しておりません。別途ビスをご用意ください。
運賃 無料（沖縄・離島を除く） 代引不可 お支払い方法が「代引き」のお客様は事前振込みをお願いします。
納期 標準納期 5～7日（メーカー直送） ※取寄せ商品についてはP.869をご一読の上、ご注文をお願いします。

最新情報はこちらから
バリアフリー
手すり
屋外用手すり
室内用手すり
トイレ用手すり
浴室用手すり
据置式手すり
手すり以外の商品
感染症対策
玄関
階段・廊下
トイレ
浴室・洗面所
寝室・居間
屋外
バリアフリー
金物
収納・内装
建築資材
水まわり
防犯
耐震・防災
ペット用品
接着・テープ・清掃・補修
道具・工具
お役立ちコーナー
豆知識
ご利用方法

最新情報は
こちらから

バリアフリー
手すり
屋外用手すり
室内用手すり
トイレ用手すり
浴室用手すり
据置式手すり
手すり以外の商品
感染症対策
玄関
階段・廊下
トイレ
浴室・洗面所
寝室・居間
屋外

バリアフリー
金物
収納・内装
建築資材
水まわり
防犯
耐震・防災
ペット用品
接着・テープ・清掃・補修
道具・工具
お役立ちコーナー
豆知識
ご利用方法

木製手すり工事をはじめるなら!
必要な基本工具をセットでお得に。

■木製手すり工事に使用する、のこぎりや下地探しなど便利な工具を、FRオリジナルツールバックにつめこみました。
■カタログやマニュアル、手すり棒のカットサンプルも入っています。



Good Price お手ごろ価格でご提供

マツ六 手すり工事ファーストキット

商品コード	価格
070-0510	1セット オープン価格

セットに含まれる各商品の詳細は掲載ページをご覧ください。

掲載ページ	商品コード	品名	入数
P.770	309-0060	FRオリジナルツールバック TBT-4200 ブルー(マーク入)	1個
P.813	156-0300	ロロスタビル 16巾2m RSB-2BP	1個
P.803	228-0860	タックイン240大工目 本体	1本
P.204	228-4065	下地センサー Basic+	1台
P.204	228-4046	下地探し どこ太 Basic 35mm マグネット	1個
P.750	317-2344	紙粘着テープ No.655 N 15×18(8巻入)	1パック
P.206	228-1601	ロングニブマーカー 黒	1本
P.206	228-2193	No.503W センター一発 Mサイズ(2.8mm)	1セット
P.205	019-1011	手すり用水準器 TL-1	1個
P.206	174-0780	キズ付防止ビット BSK-2125	1パック
P.662	886-0480	折りたたみ式クッション養生材 忍者N 700×2050mm	1枚
P.844	009-9830	ファースリフォーム住宅建材カタログVol.21	1冊
P.845	049-9124	BAUHAUSアッシュ手すりシリーズ カットサンプルセット	1箱
—	—	BAUHAUS施工マニュアル2022年版 屋内木製手すりシリーズ	1冊

バラバラに買うよりおトク!

壁に当ててスイッチを押すだけ、簡単下地探知!

■壁裏の金属・木材・プラスチック・電線やコンクリート内部(Pro+のみ)の鉄筋を探知し、点滅と電子音でお知らせします。
■壁の材質や厚さによってセンサーのモードを切り替えられます。
■グリップ部は握りやすく滑りにくいゴムを使っています。



電線を探知して警告

電圧探知機能が常時作動していて、通電中の電線を探知すると警告します。



⚠ 注意事項

●この商品は探知物の幅まで探知できません。あくまで柱等の中心のみを探すものです。
●この商品は壁の材質や構造、湿度等により正確に探知できない場合があります。予めご了承ください。



深モード搭載!

木材探知検出深度約35mm

シンワ測定
下地センサー Basic+
228-4065
1台 6,330円(税抜き)

●サイズ:W72×H172×D42mm
●電源:9Vアルカリ電池1個(モニター用電池付)



コンクリート内部の鉄筋を探知できます

木材探知検出深度約35mm
金属探知検出深度約40mm

シンワ測定
下地センサー Pro+
228-4069
1台 12,650円(税抜き)

●サイズ:W92×H206×D48mm
●電源:9Vアルカリ電池1個(モニター用電池付)

仕様

探知物 \ 壁材 / 機種		ベニヤ・石こうボード	ALC板	コンクリート	モルタル	金属
木材	Basic+	○※	×			
	Pro+	○※	×			
金属	Basic+	○※	×			
	Pro+	○※				×

※木材と金属の判別はできません。

片手で簡単にロック切替が可能!



針…壁厚35mmまで



針…壁厚35mmまで
マグネット…壁厚13mmまで、天井12mmまで
(石こうボード裏の鉄材を探す場合)

針での探知
木製下地は針を刺して探知します。



マグネットでの探知
金属下地は針を刺さずにマグネットの反応で探知します。



シンワ測定 下地探し どこ太 Basic

商品コード	品番	品名	価格
228-4045	79024	35mm	1個 1,700円(税抜き)
228-4046	79025	35mmマグネット付	1個 2,070円(税抜き)
228-4047	79022	替針(10本入り)	1セット 810円(税抜き)

壁裏のネジ・クギの頭や金属の下地探しに!

■強力マグネットの振り子によって、針等でクロス壁等を傷つけずに探せます。
■ネジ・クギの位置により、おおよその木下地位置を予測できます。
■軽くてコンパクト。持ち運びに便利です。



360°回転機構でどの方向にも反応!







シンワ測定
メタルキャッチャーミニ
228-1173
1個 1,520円(税抜き)

●サイズ:30×30×31.5mm
●材質:ABS樹脂、アクリル樹脂、ネオジム磁石

ワンタッチで取付けOK! 手すり用水準器。

売れ筋 人気があります

■縦手すり、横手すり、支柱などの垂直・水平確認に。便利なクリップ式水準器です。
■取付け・取りはずしは片手で簡単。
■支柱には1本に1個ずつ取付けるのがオススメ。いちいち水準器を当てる手間がなくなります。
■手すり棒がディンプル付きの場合は、その凹凸を避けて取付けてください。
■収納時は、下図のように手すり固定部品を接続すると、工具箱に収まりやすい形状になります。
■別途ボールチェーンをご用意いただき、各部品の穴に通して保管することもできます。

動画

収納時





支柱の垂直確認にも!



横手すりの水平確認も!



マツ六
手すり用水準器
019-1011 TL-1
1個 1,580円(税抜き)
●円柱気泡管感度:0.5mm/m=0.00286°
●材質:ABS樹脂、POM樹脂、アクリル樹脂

おすすめポイント



水平・垂直どちらでもOK!
φ32～35mm用…手すり棒に
φ42～45mm…支柱に
固定部品をつけかえて使用します。
取付けは片手で楽々、ワンタッチです♪

ねじが潰れた！折れた！

なめてしまったネジも回せるドライバー!

■なめたネジも新しいネジも回せます。
■トルク強度は通常のドライバーとほとんど変わりありません。
■なめたネジはハンマーでたたき、新しい溝を作って回します。
■ハンドルは打撃の強度を吸収し、刃先に伝える特殊構造。





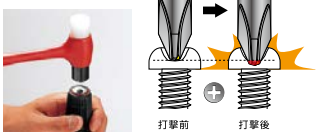

ANEX ビスブレーカードライバー NO.3960

商品コード	サイズ(mm)	価格
228-3301	⊕2×100	1本 900円(税抜き)
228-3302	⊖6×100	

サビたねじや特殊な形のねじも確実につかめます。




サビついたものや潰れた小ねじも回せます。

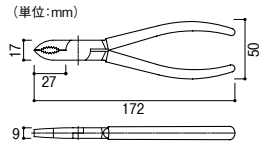


特殊形状の小ねじも回せます。

フジ矢
スクリュープライヤー
248-2031 SP26-175
1本 3,360円(税抜き)
●重量:160g/w
●適応ねじサイズ:M2～M6までのねじ

ねじ頭がつぶれた時、ビス頭に一滴!

■ドライバーとねじのミゾとがすべる現象を防ぐ、摩擦増強液です。
■頭のミゾがつぶれかけたネジ、サビついたネジをはずすときに。
■ネジをしめるときのすべり防止に。





※プラスネジ・マイナスネジのほか、六角ネジやプラスチックネジにも使えます。
※完全につぶれたネジやひどくサビついたネジには効果が得られない場合があります。

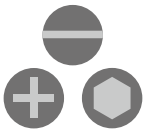

コニシ
ネジやま救助隊 ネジはずし
237-4660
1パック オープン価格
●15g入

ボキッと折れたビスを、救出します!!

しかも抜き取ったビス穴に再度ビス打ち OK。



■逆回転チャックと専用ピンにより、途中で折れ込んだビスを抜くことができます。
■専用ピンは数回使用可能で経済的。

No.5040折れたビス抜きセット内容



追加用専用ピン



作業手順 ※詳しい作業手順は製品台紙をご参照ください。



スターエム
No.5040 折れたビス抜き
228-2290 No.5040
1セット 4,800円(税抜き)

スターエム No.5040用 専用ピン

商品コード	サイズ	価格
228-2293	小	1袋 830円(税抜き)
228-2294	大	

最新情報はこちらから

バリアフリー
手すり
屋外用手すり
室内用手すり
トイレ用手すり
浴室用手すり
据置式手すり
手すり以外の商品
感染症対策
玄関
階段・廊下
トイレ
浴室・洗面所
寝室・居間
屋外

バリアフリー
金物
収納・内装
建築資材
水まわり
防犯
耐震・防災
ペット用品
接着・テープ・清掃・補修
道具・工具
お役立ちコーナー
豆知識
ご利用方法

手すり施工の精度・効率アップに

皿ぐりのど真ん中に、一発で下穴!

適応機種
●電気ドリル
●インパクトドライバー





ここがポイント



ガイド先端がねじ取付け皿穴にフィット!
だから、皿穴の中心に下穴があく。

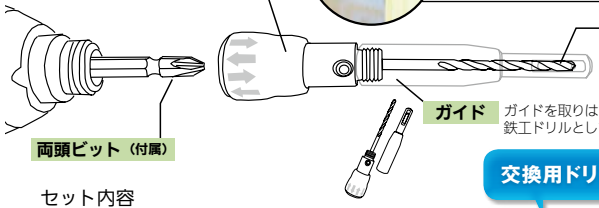

■ガイド先端は摩耗しにくいスチール製。
■ガイド内に内蔵のドリルは、交換可能で経済的。
■ガイドを取りはずして、普通のドリルとしても使用できます。

セット内容



スターエム
No.503W センター一発M(2.8mm)
228-2193
1セット 2,100円(税抜き)
●ドリル径:2.8mm
※安全の為、高速回転2,500回転/分以下の電動工具でご使用下さい。

交換用ドリル

スターエム
センター一発 M用内錐(2.8mm)
228-2197
1本 470円(税抜き)

「ちょっと下穴」で精度UP! ブラケット取付位置がブレない! 丁番の取付などにも便利!





■リングをつまむだけで、ビットを抜かずに下穴ギリの着脱ができます。
■2.5mmの下穴ギリ付。(キリは市販の2.5mmドリルと交換できます)



コーセイ
簡単チョコっと下穴ギリ
228-0410
1本 オープン価格

キリを簡単着脱 効率UP! ドライバービットをつけたまま、下穴ギリをワンタッチで簡単着脱。

■六角軸タイプのキリが使用できます。



※キリとインパクトドライバーは別売です。

セット
下穴ギリを簡単つなげるアダプターにセットしておく

外す時
ジョイント部を持って脱着できます

使用
インパクトドライバー等からビットを抜かずにアダプターのジョイント部だけを持ち、ビットの上から差し込むだけ

コーセイ
簡単つなげるアダプター(六角軸用)
228-0430
1本 オープン価格
●軸径6.35mm用

ねじの落下・倒れを防ぐ! NEW



■上向き・横向き作業でも深さを均一に揃えます。
■ガイドが元の位置に戻るので、連続してねじ打ちができます。
■付属の六角レンチで位置調整やビットの交換ができます。

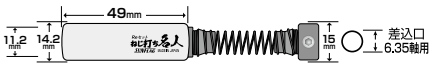



新亀製作所
Reセットねじ打ち名人
174-1015 WBG-110
1セット 1,970円(税抜き)
●セット内容:バネ付きビスガイド、両頭ビット#2×110、六角レンチ(2.5mm)

ゴムチューブでキズ防止! ゴム製保護キャップ付で、キズを防止。

■手すりブラケットの高さにあわせたビットの長さ。



ブラケットをキズつけないキズ防止チューブ

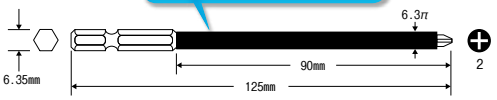

2本入

新亀製作所
キズ付防止ビット
174-0780 BSK-2125
1パック オープン価格
●サイズ:⊕2×125mm ●軸径:6.35mm
●1パック2本入

ねじ下穴のマーキングに!

■約30mmの長〜いペン先で狭いスキマにもマーキング。
■手すりの位置決めも正確にできます。
■側面に印刷された定規で、カンタンなねじの採寸などもOK。



赤



黒



筆記線は約1.0mm



手すりに



ブレーカーの取付けに



油性なので外壁に



空調ダクトに

シャチハタ ロングニブマーカー

商品コード	色	価格
228-1601	黒	1本 400円(税抜き)
228-1602	赤	

段付ビットに簡単着脱!

■段付ビットを電動工具に装着のまま、下穴あけが可能です。
■胴部径4.4～5.0mmの市販の段付ビットにも装着できます。

適応機種
●インパクトドライバー
●ドリルドライバー
（14.4v以上）

NEW



セット内容



2.4mm　3.5mm

スターエム No.504段付ビット用下穴ドリル

タイプ	商品コード	内錐サイズ(mm)	価格
本体セット	228-2380	2.4	1セット 2,600円（税抜き）
	228-2381	3.5	
内錐のみ	228-2383	2.4	1セット 470円（税抜き）
	228-2384	3.5	

●材質：本体／合金工具鋼、内錐／ハイス鋼、段付ビット／クロムバナジウム鋼
●適用材：一般木材・鉄・軽金属・樹脂●6.35mm六角軸

現調写真へいっしょに写せば、サイズやピッチの記録に便利!



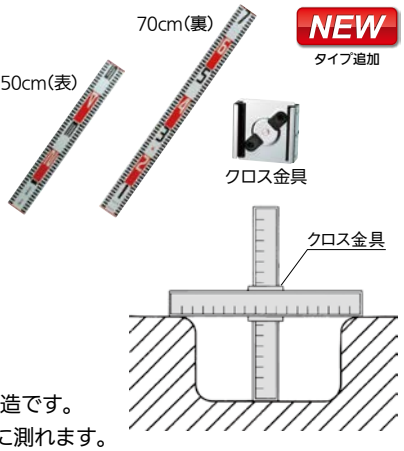

NEW
タイプ追加

■アルミ製の薄くて軽い標尺です。
■中央にリブを立ててあり、衝撃に強い構造です。
■標尺は、クロス金具を使えば縦・横同時に測れます。
■フリーキャッチタイプ(76910)は標尺をどこからでも簡単に着脱できます。





フリーキャッチタイプ追加

シンワ測定 標尺

商品コード	長さ／品名	価格
228-4033	30cm	1本 1,390円（税抜き）
228-4034	50cm	1本 1,630円（税抜き）
228-4035	70cm	1本 1,940円（税抜き）

●巾：60mm ●材質：本体／アルミ、先端部／ポリプロピレン

シンワ測定 クロス金具

商品コード	品番	価格
228-4036	76926	1個 1,740円（税抜き）
228-4098	76910	1個 3,800円（税抜き）





特殊形状
ゴムがなくても強く挟め、位置決めの突起で真っ直ぐに取り付けられる形状です。

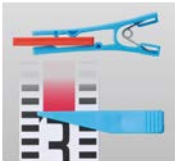

※画像は「品番74191 標尺クリップ巾60mm用 青・黄各2個入」です。

■標尺に取付けし現場写真記録撮影に。
■見やすく指示しやすい色と形状。



74191(青・黄)



74192(赤・黄)

シンワ測定 標尺クリップ

商品コード	品番	価格
228-4097	74191	1パック 1,350円（税抜き）
228-4096	74192	

●材質：本体／ポリプロピレン樹脂、エラストマー樹脂
●製品質量：10g●本体サイズ：95×32×17mm

最小、最軽量クラスの水平全周グリーンレーザー墨出器

NEW

■本体重量はわずか170g(電池含む)。
■付属の脚付保護キャップは、レーザー照射口の保護または水平ではない場所に設置する際の調整用の脚としても利用できます。
■小型、軽量なので持ち運びに便利。ハーネスへの取付ができ、簡単に着脱が可能です。
■各モードは電源ボタンランプのカラーで確認可能。











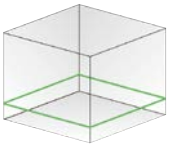

製品紹介



セット明細
●本体　●専用本体収納ケース
●脚付保護キャップ
●リチウムイオンバッテリー
●リチウムイオンバッテリーケース
●USBケーブル　●USB-ACアダプター
●専用ケース　●取扱い説明書

取寄せ商品 STS 水平全周グリーンレーザー墨出器

商品コード	品番	価格
909-0030	SCAR-045G	1台 43,000円（税抜き）

●精度：±1mm/5m

運賃 無料（沖縄・離島を除く）　代引不可 お支払い方法が「代引き」のお客様は事前振込みをお願いします。
納期 標準納期 3～5日（メーカー直送）　※取寄せ商品についてはP.869をご一読の上、ご注文をお願いします。

最新情報はこちらから
バリアフリー
手すり
屋外用手すり
室内用手すり
トイレ用手すり
浴室用手すり
据置式手すり
手すり以外の商品
感染症対策
玄関
階段・廊下
トイレ
浴室・洗面所
寝室・居間
屋外
バリアフリー
金物
収納・内装
建築資材
水まわり
防犯
耐震・防災
ペット用品
接着・テープ・清掃・補修
道具・工具
お役立ちコーナー
豆知識
ご利用方法

ソフトハンド　抗ウイルス仕様

介護保険 改修

あんしんの抗ウイルス仕様で清潔をキープ！

NEW バーチ・チーク追加

■抗ウイルス剤「ウィルアン」を配合した抗ウイルス樹脂を使用。
■握りやすく滑りにくいディンプル付。



スタンダードな直径34mm



すべりにくいディンプル形状

⚠ 施工上のご注意

●防カビ仕様ではありません。浴室使用の場合は、防カビ仕様の従来品(P.236掲載 ニューソフトハンド)をお選びください。

ディンプルつき

※I型は横使いも可能です。

左右兼用

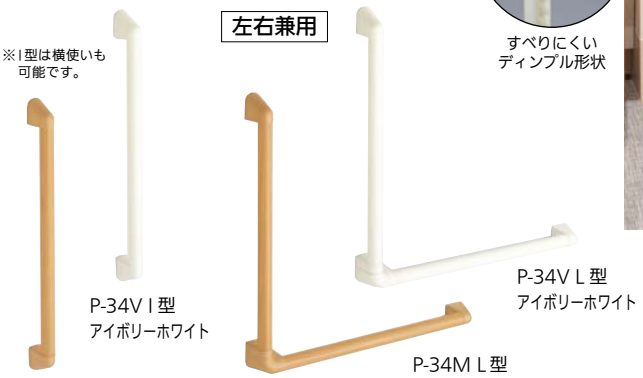

P-34V I型 アイボリーホワイト

P-34V L型 アイボリーホワイト

P-34M I型 バーチ

P-34M L型 バーチ

下地取付け例(RC造)

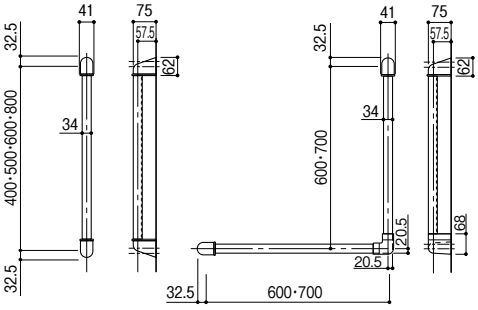

(単位:mm)

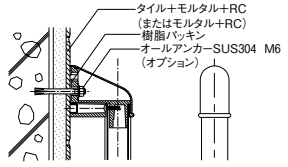

下地取付け例(塩ビ鋼板+石膏ボード壁)

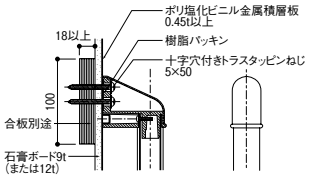

※ブラケットは木ねじ2本止め(付属)、又はアンカー1本止め(別売り)です。

浴室用はこちら P.236〜239
ニューソフトハンド
P-34NV
ソフトハンド
P-30V



既設手すりを抗ウイルスに P.269
Cufitec®ウイルスカバー



ナカ工業 ソフトハンド　抗ウイルス仕様

色	タイプ	サイズ(mm)	商品コード	品番	価格
アイボリーホワイト	I型	34φ×400	416-2821	P-34V I-40抗ウイルス	1本 9,400円(税抜き)
		34φ×500	416-2826	P-34V I-50抗ウイルス	1本 10,300円(税抜き)
		34φ×600	416-2831	P-34V I-60抗ウイルス	1本 11,100円(税抜き)
		34φ×800	416-2836	P-34V I-80抗ウイルス	1本 13,400円(税抜き)
	L型	34φ×600×600	416-2841	P-34V L-6060抗ウイルス	1本 22,000円(税抜き)
		34φ×700×600	416-2846	P-34V L-7060抗ウイルス	1本 23,600円(税抜き)
バーチ	I型	34φ×400	416-2851	P-34M I-40抗ウイルス	1本 14,100円(税抜き)
		34φ×500	416-2856	P-34M I-50抗ウイルス	1本 15,200円(税抜き)
		34φ×600	416-2861	P-34M I-60抗ウイルス	1本 16,100円(税抜き)
		34φ×800	416-2866	P-34M I-80抗ウイルス	1本 18,700円(税抜き)
	L型	34φ×600×600	416-2871	P-34M L-6060抗ウイルス	1本 29,800円(税抜き)
		34φ×700×600	416-2876	P-34M L-7060抗ウイルス	1本 31,100円(税抜き)
チーク	I型	34φ×400	416-2852	P-34M I-40抗ウイルス	1本 14,100円(税抜き)
		34φ×500	416-2857	P-34M I-50抗ウイルス	1本 15,200円(税抜き)
		34φ×600	416-2862	P-34M I-60抗ウイルス	1本 16,100円(税抜き)
		34φ×800	416-2867	P-34M I-80抗ウイルス	1本 18,700円(税抜き)
	L型	34φ×600×600	416-2872	P-34M L-6060抗ウイルス	1本 29,800円(税抜き)
		34φ×700×600	416-2877	P-34M L-7060抗ウイルス	1本 31,100円(税抜き)

●付属品:十字穴付トラスタッピンねじ5×50mm
●材質:芯材/ステンレス、表層材/半硬質樹脂(抗ウイルス剤入り)+軟質樹脂二層形成、ブラケット・ブラケットカバー/樹脂形成品、取付金具/ステンレス
※ハンドの切りつめはできません。　※アンカー・プラグは別途ご用意ください

Webで詳細図面をご覧頂けます。 介護保険 改修

上がりかまちの昇降を安心・安全に。

■かまち側のみを木ねじで固定します。
■かまち側のプレートにはカバーが付いているので安心です。
■土間側の脚はアジャスター付でガタつき調整ができます。
■手すり部分は握りやすいφ34mm。手に優しい樹脂被膜です。



L型は天面と側面から
しっかりと上がりかまちに
固定するタイプです。

木目ナチュラル+シルバー



F型のねじ固定はすべて天面から。
かまちの形状や手すりの位置など
L型よりも柔軟に対応できます。

木目ダーク+ブラウン

L型



※カバーをはずした状態

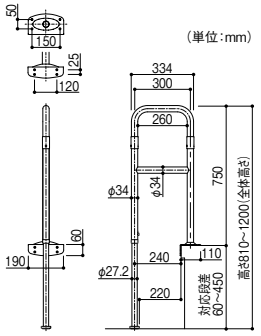



土間側の脚は
伸縮させて長さを決めた後
ねじで固定します。

F型



※カバーをはずした状態



土間側の脚は
伸縮させて長さを決めた後
ねじで固定します。

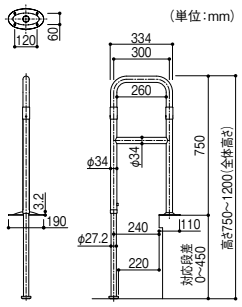

マツ六 上がりかまち用手すり L型

商品コード	色	品番	価格
040-0110	木目ナチュラル+シルバー	BA-01WNS	1台 40,000円 (税抜き)
040-0115	木目ダーク+ブラウン	BA-01WDB	

●材質:手すり棒/スチールパイプ+半硬質樹脂、支柱・スライドパイプ・固定プレート/スチール、本体カバー/PE樹脂●付属品:六角棒スパナ(呼び4)1本、六角穴付き止めねじ(M8×8)1本、⊕皿木ねじ(5.1×50)8本、本体カバー1個●重量:約6.0kg

マツ六 上がりかまち用手すり F型

商品コード	色	品番	価格
040-0120	木目ナチュラル+シルバー	BA-02WNS	1台 40,000円 (税抜き)
040-0125	木目ダーク+ブラウン	BA-02WDB	

●材質:手すり棒/スチールパイプ+半硬質樹脂、支柱・スライドパイプ・固定プレート/スチール、本体カバー/PE樹脂●付属品:六角棒スパナ(呼び4)1本、六角穴付き止めねじ(M8×8)1本、⊕皿木ねじ(5.1×50)4本、本体カバー1個●重量:約5.6kg

廊下の連続手すりには
P.180~

BAUHAUS
室内用手すり支柱



屋外の段差にはこちら!
P.68

BAUHAUS
フリーRレール
g型スタンド



安寿　上がりかまち用手すり

段差の大きい玄関を安心して昇降するために

■利用者に合わせて手すりの高さを調整できます。
（※K-140、KM-300をのぞく）
■固定板の形状が2タイプから選べます。
又、樹脂カバーが付いているので美観をそこないません。

L型タイプ固定板



フラットタイプ固定板





奥行き60cmの狭い玄関でも設置できる上がりかまち手すり。

■昇降動作の支えになるよう考えた手すり形状です。



スライド脚
（つっぱって側面からねじで固定）



K-140L　K-140F



昇る時もしっかり握れる

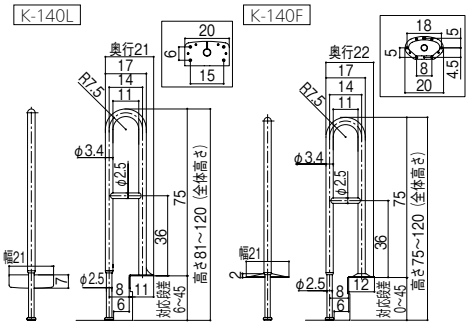

（単位：cm）

アロン化成 安寿　上がりかまち用手すり

商品コード	品名	品番	価格
120-0306	K-140L	531-032	1台 32,500円（税抜き）
120-0307	K-140F	531-036	

●材質：スチール（メラミン焼付塗装）、アルミニウム
●付属品：木ねじ（5.1×32mm）、六角レンチ（2.5mm）
●重量：K-140L／約3.7kg、K-140F／約3.5kg

滑りにくいエラストマーの木目調タイプ。

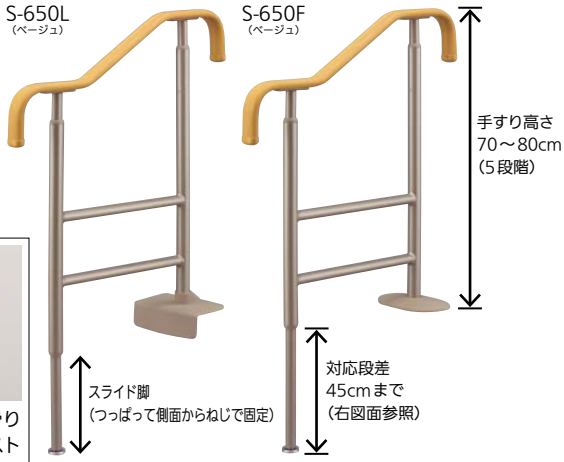



手すり部全体を滑りにくい素材（エラストマー）で被覆。

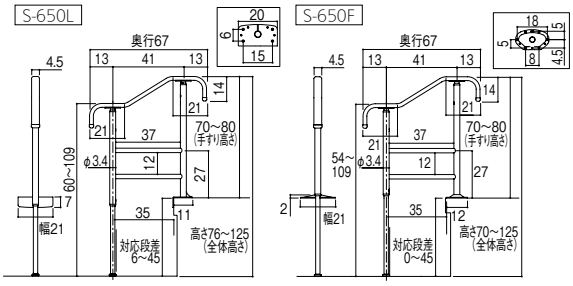

（単位：cm）

アロン化成 安寿　上がりかまち用手すり

商品コード	品名	品番	色	価格
120-0250	S-650L	531-012	ベージュ	1台 52,500円（税抜き）
120-0251	S-650F	531-016		

●材質：スチール（メラミン焼付塗装）、エラストマー、アルミニウム
●付属品：木ねじ（5.1×32mm）、六角レンチ（2.5mm）
●重量：S-650L／約5.0kg、S-650F／約4.8kg



玄関の雰囲気にあわせた、木製手すりタイプ。



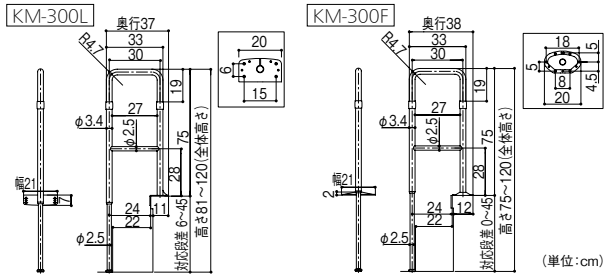

(単位:cm)

取寄せ商品 アロン化成 安寿 上がりかまち用手すり

商品コード	品名	品番	色	価格
120-0282	KM-300L	531-084	ライトブラウン	1台 54,000円 (税抜き)
120-0281		531-082	ブラウン	
120-0284	KM-300F	531-088	ライトブラウン	
120-0283		531-086	ブラウン	

●材質:スチール、ラバーウッド集成材、アルミニウム●付属品:木ねじ(5.1×32mm)、六角レンチ
●重量:KM-300L/約4.5kg、KM-300F/約4.3kg

運賃 無料(沖縄・離島を除く) 代引不可 お支払い方法が「代引き」のお客様は事前振込みをお願いします。

納期 標準納期 3~5日(メーカー直送) ※取寄せ商品についてはP.869をご一読の上、ご注文をお願いします。



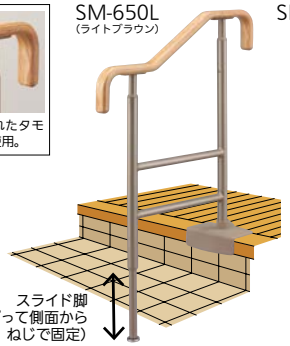

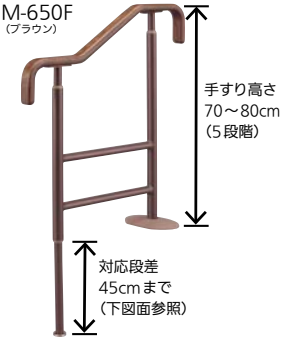



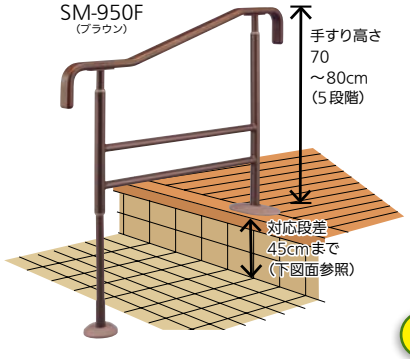

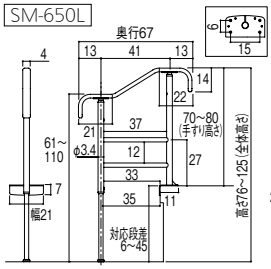

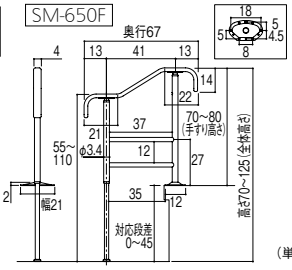

(単位:cm)

取寄せ商品 アロン化成 安寿 上がりかまち用手すり

商品コード	品名	品番	色	価格
120-0262	SM-650L	531-054	ライトブラウン	1台 63,000円 (税抜き)
120-0261		531-052	ブラウン	
120-0264	SM-650F	531-058	ライトブラウン	
120-0263		531-056	ブラウン	

●材質:スチール(メラミン焼付塗装)、タモ積層材、アルミニウム●付属品:木ねじ(5.1×32mm)、六角レンチ(2.5mm)●重量:SM-650L/約5.0kg、SM-650F/約4.8kg

運賃 無料(沖縄・離島を除く) 代引不可 お支払い方法が「代引き」のお客様は事前振込みをお願いします。

納期 標準納期 3~5日(メーカー直送) ※取寄せ商品についてはP.869をご一読の上、ご注文をお願いします。

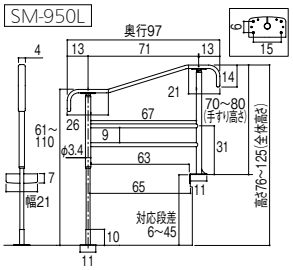

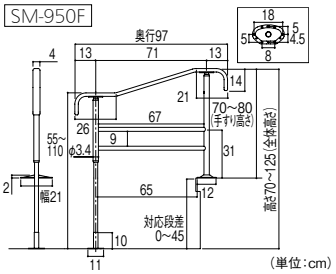

(単位:cm)

取寄せ商品 アロン化成 安寿 上がりかまち用手すり

商品コード	品名	品番	色	価格
120-0267	SM-950L	531-064	ライトブラウン	1台 71,500円 (税抜き)
120-0266		531-062	ブラウン	
120-0269	SM-950F	531-068	ライトブラウン	
120-0268		531-066	ブラウン	

●材質:スチール(メラミン焼付塗装)、タモ積層材、アルミニウム●付属品:木ねじ(5.1×32mm)、六角レンチ(2.5mm)、アンカーボルト(下穴φ8.5×深さ55mm必要)●重量:SM-950L/約5.8kg、SM-950F/約5.6kg

運賃 無料(沖縄・離島を除く) 代引不可 お支払い方法が「代引き」のお客様は事前振込みをお願いします。

納期 標準納期 3~5日(メーカー直送) ※取寄せ商品についてはP.869をご一読の上、ご注文をお願いします。

フリーRレール9型スタンド P.68



屋外の段差にはこちらを! 独特なフォルムの1本支柱手すり。

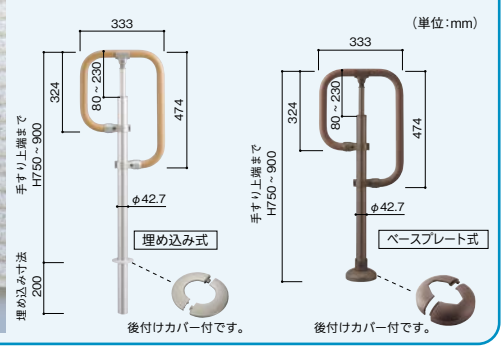

高さ調整式踏み台 P.374

上がりかまちの段差解消にはこちらも!



(手すり別売)

最新情報は
こちらから

バリアフリー
手すり
屋外用手すり
室内用手すり
トイレ用手すり
浴室用手すり
据置式手すり
手すり以外の商品
感染症対策
玄関
階段・廊下
トイレ
浴室・洗面所
寝室・居間
屋外

バリアフリー
金物
収納・内装
建築資材
水まわり
防犯
耐震・防災
ペット用品
接着・テープ・清掃・補修
道具・工具
お役立ちコーナー
豆知識
ご利用方法

取寄せ商品 大建工業 屋内用床付け手摺（35型用）

介護保険 改修

たたみの上にも設置できる支柱式手すり。

■専用の畳取付セットを使用し、畳の下にある床下地に手すり支柱を固定します。
■畳敷きの寝室・居室のほか、寺院などでもご使用いただけます。





部材



■首角度が調節できます。
■畳への取付けには、別売の「畳取付セット」が必要です。



■床付け手摺用支柱と組み合せて使用してください。

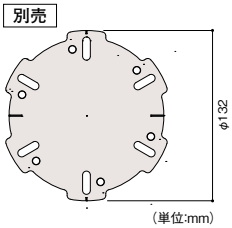

専用カバー付



■袖をひっかけにくい形状です。

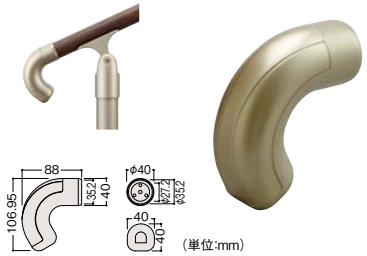

取寄せ商品 大建工業
床付け手摺用支柱
115-0351 ME5434-1ZT
1本 **24,500円**（税抜き）
●材質：アルミダイキャスト（ブラケット）、スチール（支柱、ベース、ベースカバー）●付属品：ソケット取付ねじ（なべタッピンねじ6×40）6本、ソケット取付アンカー（オールアンカーM10×60）3本、アンカー用座金ナット（M10用）3個、支柱上部固定ねじ（M6×5）1本、手摺り取付ねじ（丸皿タッピンねじ3.5×20）2本、六角棒スパナ（呼び3）1本

取寄せ商品 大建工業
畳取付セット
115-0352 ME5437-1ZT
1セット **20,900円**（税抜き）
●材質：SPHC（ベース）、SPCD（カバー）●セット内容：カバー（Φ138）1個、畳用ベース1枚、穴あけ用パイプ1本、ベース固定用パイプ6本、ベース固定ねじ（Φ45×100）6本、支柱連結ねじ（M6×14）6本、スプリングワッシャー（M6用）6個、平ワッシャー（M6用）6個

取寄せ商品 大建工業
エンドキャップ
115-0371 ME5435-1ZT
1個 **4,800円**（税抜き）
●材質：亜鉛ダイキャスト、樹脂（カバー部）

運賃 1,500円／一式（沖縄・離島を除く） 代引不可 お支払い方法が「代引き」のお客様は事前振込みをお願いします。 納期 標準納期4～7日（メーカー直送）
※取寄せ商品についてはP.869をご一読の上、ご注文をお願いします。



取寄せ商品 大建工業 **丸棒ストレート**

商品コード	色	サイズ	品番	価格
115-0361	ライトオーカー	4m	ME5951-4MA	1本 11,400円（税抜き）
115-0363		2.7m	ME5951-2MA	1本 8,600円（税抜き）
115-0362	ダルブラウン	4m	ME5951-4MW	1本 11,400円（税抜き）
115-0364		2.7m	ME5951-2MW	1本 8,600円（税抜き）

●材質：ゴム集成材
運賃 1,500円／一式（沖縄・離島を除く）
代引不可 お支払い方法が「代引き」のお客様は事前振込みをお願いします。
納期 標準納期4～7日（メーカー直送）
※取寄せ商品についてはP.869をご一読の上、ご注文をお願いします。

戸襖用のレバーハンドル錠はこちら。 P.415



⚠ 施工上のご注意

（木質下地の場合）
■支柱を取付ける部分には、40mm以上の木下地が必要となります。
※40mm以上の木下地が確保できない場合は、取付けできませんのでご注意ください。

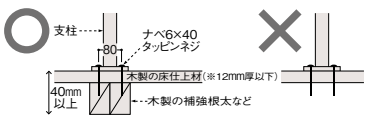

（コンクリート下地の場合）
■支柱を取付ける部分には、50mm以上のコンクリート下地が必要となります。
※50mm以上のコンクリート下地が確保できない場合は、取付けできませんのでご注意ください。

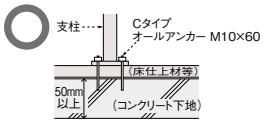

（畳の上に施工する場合）
■畳用ベースを取付けるには、24mm以上の床下地合板が必要です。下地の厚さや強度が不足している場合は必ず補強をおこなってください。
■畳用ベースは畳のヘリを避けて取り付けてください。
※畳の厚さは55mm～60mm。

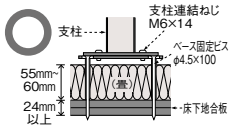

※ BAUHAUS 室内用手すり支柱・木製手すり棒等、他シリーズと部材を組み合わせて使用することはできません。

施工方法　屋内用床付け手摺(35型用)の施工〈畳への取付け〉

⚠施工上のご注意

●支柱の間隔は900mm以内にしてください。
●電動ベッドの近くに施工する場合は、ベッドを操作した際に手すりとベッドの間に身体を挟まないように注意してください。
●BAUHAUSシリーズ等、他社・他シリーズと組合わせての施工は出来ません。

1 取付下地の確認

⚠施工上のご注意

●畳用ベースを取付けるには、24mm以上の床下地合板が必要です。下地の厚さや強度が不足している場合は合板などで必ず補強をおこなってください。
●対応できる畳厚さは55mm～60mmです。
●畳用ベースは畳のヘリを避けて取付けてください。
●上記以外の条件では取付けできません。

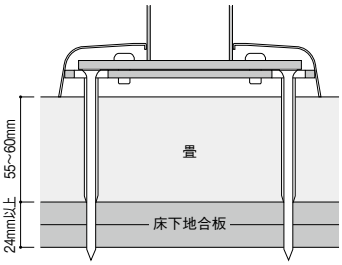

2 床付け手摺用支柱の支柱上部とカバーの取りはずし

●本製品と合わせてお買い上げいただいている、床付け手摺用支柱の上部とカバーを取りはずします。

①支柱上部を反時計回りに回転し、取りはずします。

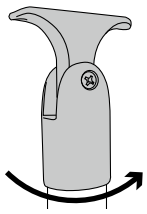

②カバーを取りはずします。

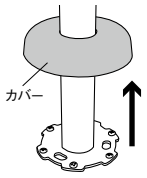

お願い
●取りはずしたカバーは保管してください。別途木製下地・コンクリート下地に施工する際に必要です。

3 畳用ベースの取付け

①支柱位置を決めます。各支柱は900mm以内の間隔で取付けてください。

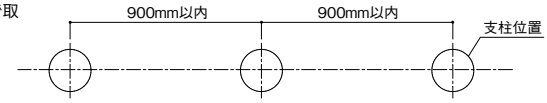

②決定した支柱位置に畳用ベースを置き、鉛筆でベース固定用パイプの打ち込み位置(長穴)(6箇所)をマーキングします。

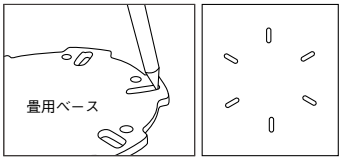



③マイナスドライバーでマーキング箇所の畳の目を広げます。

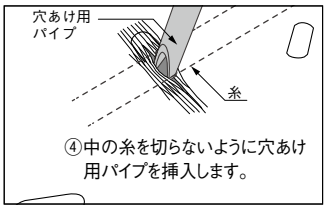

④中の糸を切らないように穴あけ用パイプを挿入します。

⑤ハンマーで穴あけ用パイプを床下地合板まで打ち込みます。

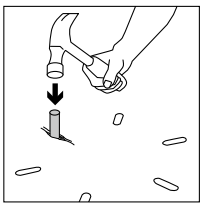

お願い
●穴あけ用パイプは、厚さ55mmの畳の場合は20mm(60mmの場合は15mm)残して打ち込んでください。
●穴あけ用パイプは打ち込み過ぎないようにしてください。引き抜きにくくなります。
●打ち込み用パイプが下地まで達すると打ち込み音がかわります。

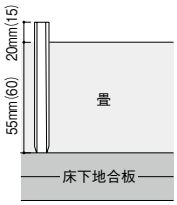

⑥ラジオペンチで穴あけ用パイプを引き抜きます。

お願い
●穴あけ用パイプは、施工後、保管してください。

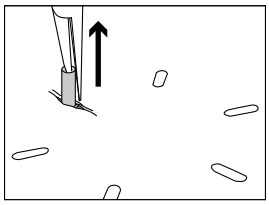

⑦中の糸を切らないようにベース固定用パイプを挿入し、ハンマーで打ち込みます。

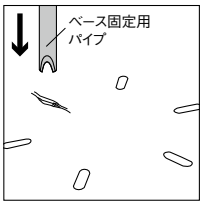

お願い
●ベース固定用パイプは、厚さ55mmの畳の場合は10mm(60mmの場合は5mm)残して打ち込んでください。
●穴あけ用パイプに詰まった合板の破片は、ベース固定ビスなどで取り除いてください。

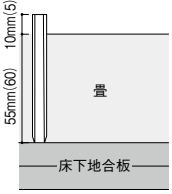

⚠施工上のご注意
●ベース固定用パイプは必ず一定の高さに調整してください。高さが一定でない場合は、畳用ベースの水平が取れず支柱が傾きます。

⑧畳用ベースを、「表」の刻印のある面を上にしてベース固定用パイプに乗せます。

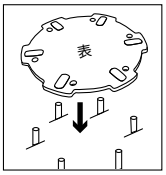

⑨水準器で水平の確認をします。傾きがある場合は、ベース固定用パイプの打ち込み高さを微調整します。

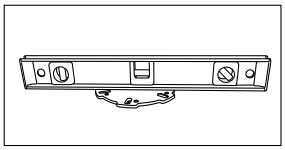

⑩畳用ベースの長穴とベース固定用パイプの位置を合わせます。

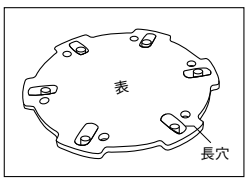

⑪電動ドリル(プラスビット2番)を使用し、ベース固定ビス(6箇所)で畳用ベースをベース固定用パイプを介して下地に固定します。

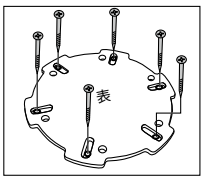

お願い
●ベース固定ビスは、対角位置にあるビスを順番に仮固定してから、増し締めをしてしっかりと固定してください。
●先端が摩耗していないプラスビットを使用してください。

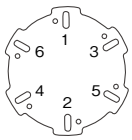

4 畳用ベースの取付け

①畳用ベースに支柱を乗せ、支柱円盤ベースの穴と畳用ベースの丸穴の位置を合わせます。

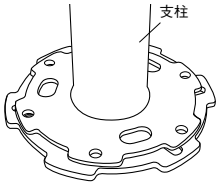

②電動ドリル(プラスビット3番)を使用し、支柱連結ねじ、スプリングワッシャー、平ワッシャー(6箇所)で畳用ベースと支柱を固定します。

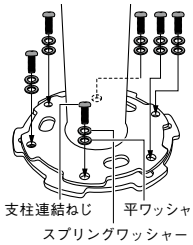

お願い
●支柱連結ねじは、対角位置にあるねじを順番に仮固定してから、増し締めをしてしっかりと固定してください。先端が摩耗していないドリルビットを使用してください。

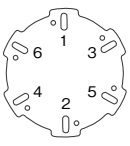

③カバーを取付けます。
※床付け手摺用支柱のカバーを取付けないようご注意ください。

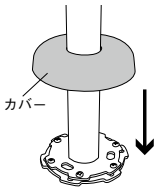

④2で取りはずした支柱上部を時計回りに回転し、取付けます。

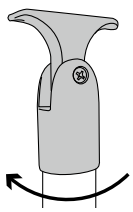

最新情報はこちらから
バリアフリー
手すり
屋外用手すり
室内用手すり
トイレ用手すり
浴室用手すり
据置式手すり
手すり以外の商品
感染症対策
玄関
階段・廊下
トイレ
浴室・洗面所
寝室・居間
屋外
バリアフリー
金物
収納・内装
建築資材
水まわり
防犯
耐震・防災
ペット用品
接着・テープ・清掃・補修
道具・工具
お役立ちコーナー
豆知識
ご利用方法

BAUHAUS アームレール　L型ハンド

Webで詳細図面・納まり図をご覧頂けます。　売れ筋 人気があります　介護保険 改修

「握る」「支える」を追求した形状のアームレール採用!

動画

■しっかり握れる縦手すり（丸棒）と、手のひらや肘で支える横手すり（アームレール）を組みあわせたL型ハンドです。
■立ち座りと姿勢保持、両方をしっかりサポートします。

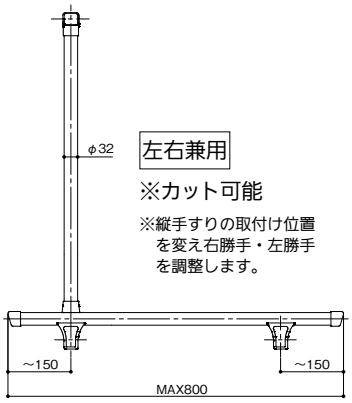

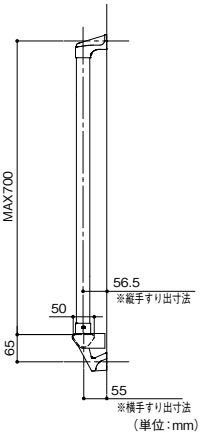



※廊下用のアームレールはP.125～に掲載しております。

マツ六 アームレール　L型ハンド

商品コード	品番	価格
040-1919	BG-431SMO	1本 25,500円（税抜き）

●材質：手すり棒／天然木三層集成材、ブラケット／亜鉛合金・ABS樹脂・天然木●色：Mオーク
●付属品：手すり取付け用ねじ（⊕なべタッピンねじ4×20）4本、木下地用／取付けねじ（⊕なべタッピンねじ4×40）9本、コンクリート下地用／取付けねじ（⊕SUSなべタッピンねじ6×55）3本、ナイロンアンカー（S8×40）3本、平座金（SUS呼び径6外径12）1枚、（SUS呼び径6外径18）2枚、樹脂カバー固定ねじ（⊕丸皿タッピンねじ3.5×8）2本、ソケット取付け用ねじ（⊕なべタッピンねじ4×16）2本、ソケット用手すり固定ねじ（六角穴付き止めねじM5×4）2本、木製カバー固定ボルト（六角穴付き皿ボルトM4×10）1本、Dエンドキャップ固定ねじ（⊕スリムビス3.3×25）2本、六角棒スパナ（呼び2.5）1本
●安全荷重：60kgf（水平・鉛直共）
※箱入数＝1本

施工方法　BAUHAUS アームレール　L型ハンドの施工

使用工具　電動ドリル、キリ、プラスドライバー

1 下地の確認と墨出し　（単位：mm）

下地が無い場合は事前に壁補強工事が必要になります。次に下図を参照し取付け位置に墨出しをしてください。その後手すりをあて、位置の確認をした後、下表から壁下地に合う取付け用の下穴を電動ドリルで開けてください。

※手すり長さを調整して使用する場合は、あらかじめ笠木をカットした後ブラケット取付けの上、墨出しを行ってください。

位置	下地の種類	径（mm）深さ（mm）
×	木下地の場合	φ2.8
●	コンクリート下地の場合	φ8.0×深さ55

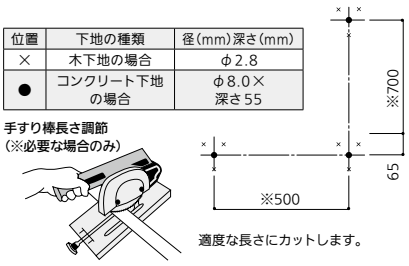

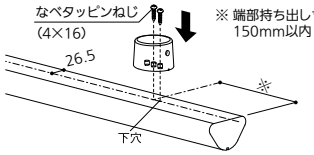

端部持ち出し寸法を決定の上、手すり棒にφ2.8程度の下穴をあけ、付属のなべタッピンねじ（4×16）を使用して32面付ソケット固定します。

⚠ 施工上のご注意

●タッピンねじは必ず製品付属品をご使用ください。
●タッピンねじの締込みはインパクトドライバー等の電気工具を使わないでください。力が強すぎる場合、ねじが回りすぎて効かなくなる場合があります。

2 ブラケットの固定　（単位：mm）

手すり棒を仮置きし、1で墨出しした下穴位置に合わせ、付属のタッピンねじ（4×40）を使用し、壁に固定します。
コンクリート下地（RC）の場合は、先にナイロンアンカーを下穴に差込んでから付属のタッピンねじ（6×55）を使用して固定します。

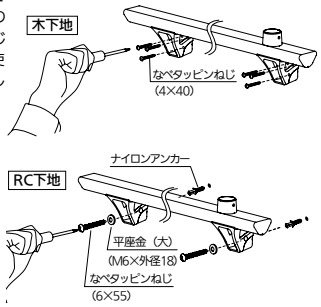

3 手すり棒の固定　（単位：mm）

手すり棒の位置を確認後、下穴をあけて、なべタッピンねじ（4×20）を使用しブラケットに固定します。
※この際、32面付ソケットの位置がブラケット横型の真上にくるようにしてください。

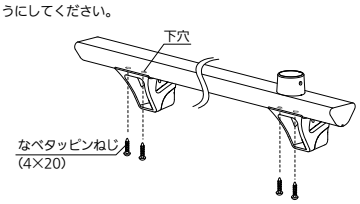

4 縦手すり棒の固定　（単位：mm）

縦手すり棒を32面付ソケットに差込み、1で墨出しした下穴位置に合わせ、付属のなべタッピンねじ（4×40）を使用し、壁に固定します。コンクリート下地（RC）の場合は、先にナイロンアンカーを下穴に差込んでから付属のなべタッピンねじ（6×55）を使用して固定します。付属の六角穴付き止めねじ（M5×3）を使用し、縦手すり棒を32面付ソケットに固定します。

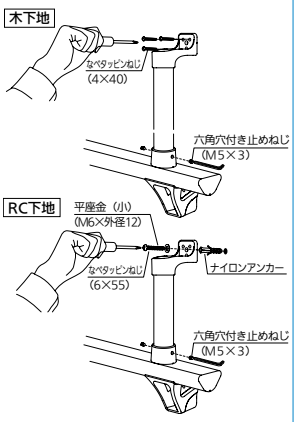

5 カバー・キャップの取付け　（単位：mm）

付属の六角穴付き皿ボルト（M4×10）を使用し、ブラケットカバーを固定します。

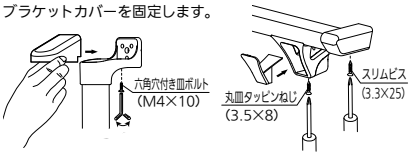

Dエンドキャップを接着剤（別途）で固定し、下穴をあけた後、付属のねじ（3.3×25）で固定してください。

お願い
手すりが壁に確実に固定されていることを十分確認してから、カバーを取付けてください。六角棒スパナでカバーを止める際、クロスを傷つけないようにご注意ください。

⚠ 施工上のご注意

●Dエンドキャップはエンドブラケットではありません。服の袖をひっかけないためのキャップです。

1 2 3 4 共通

お願い
ねじは最後までしっかりねじ込み、ガタツキの無いように締込んでください。

2 3 4 共通　⚠ 施工上のご注意

●タッピンねじの締込みはインパクトドライバー等の電気工具を使わないでください。力が強すぎる場合、ねじが回りすぎて効かなくなる場合があります。

BAUHAUS プッシュアップ　L型ハンド

Webで詳細図面をご覧頂けます。

売れ筋 人気があります　介護保険 改修

立ち座りも、座った姿勢の保持もこの1本でラクラク。

■手がかり付平手すりで姿勢保持がしやすく安心です。
■引き寄せとプッシュアップで立ち座りをしっかりサポートします。

製品動画をご覧いただけます。
バリアフリー トイレ用手すり QR02-2

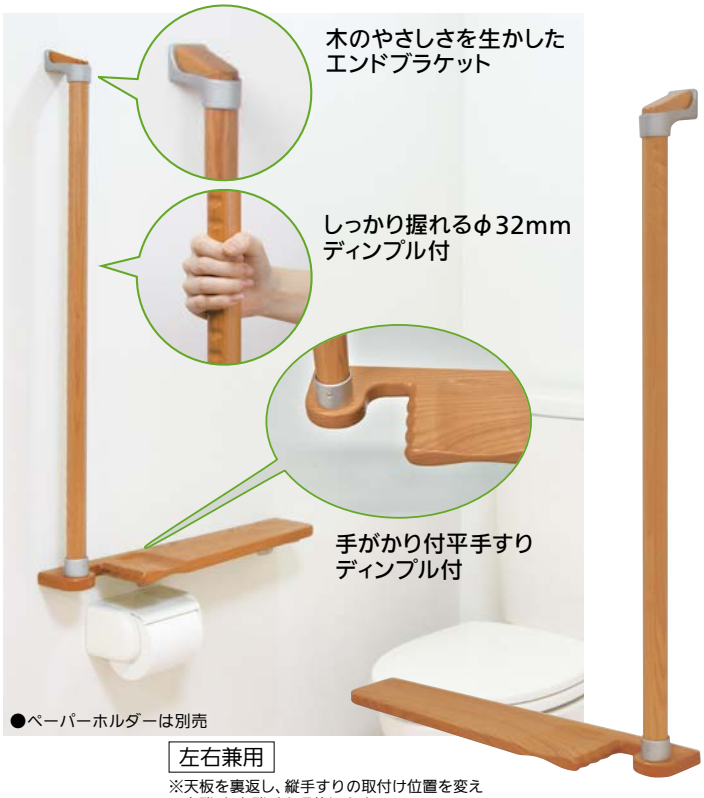

左右兼用

※天板を裏返し、縦手すりの取付け位置を変え
　右勝手・左勝手を調整します。
※縦手すりはカット可能

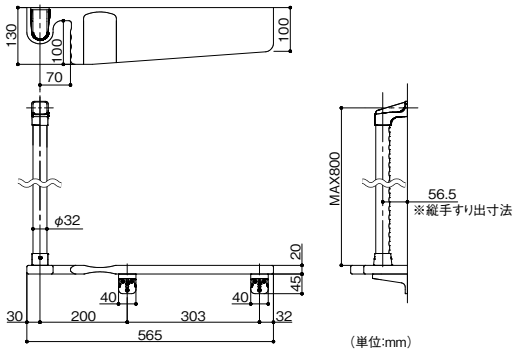

マツ六 プッシュアップ L型ハンド

商品コード	品番	価格
040-2082	BGP-01MO	1本 26,500円（税抜き）

●材質:プッシュアップ手すり/天然木、手すり棒/天然木三層集成材、ブラケット/アルミ合金・亜鉛合金・天然木
●色:手すり棒/Mオーク、ブラケット/シルバー
●付属品:手すり取付用/固定ねじ(⊕なべタッピンねじ4×20)2本、木下地取付用/固定ねじ(⊕なべタッピンねじ4×40)3本、(⊕皿タッピンねじ3.5×40)6本、コンクリート下地取付用/固定ねじ(⊕SUSなべタッピンねじ6×55)3本、ナイロンアンカー(S8×40)3本、平座金(SUS呼び径6外径12)3枚、面付けソケット取付用/固定ねじ(⊕なべタッピンねじ4×16)2本、ブラケット取付用/固定ねじ(⊕なべタッピンねじ3.5×20)6本、手すり固定ねじ(六角穴付止めねじM5×4)2本、木製カバー固定ボルト(六角穴付き皿ボルトM4×10)1本、六角棒スパナ(呼び2.5)1本
●安全荷重:60kgf(水平・鉛直共)
※箱入数=1本



姿勢保持
平手すりで上肢を支えることで座位が安定します。



引き寄せ
手がかり付平手すりで立ち上がりの際の重心が移動しやすくなります。



プッシュアップ
平手すりのディンプル付手がかりとくぼみ形状で立ち上がり時のプッシュアップ動作が安定して行えます。

まめ知識 お役立ち情報　手すり設置位置について



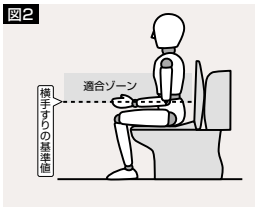

着座、起立動作のための手すりを設置する場合、最も引っ張る動作が行いやすい手すりは縦手すりになります。縦手すりを設置する際の基準値は便座に腰掛けた状態で、上肢を前方にまっすぐ伸ばした際の中指の先端ラインを目安に多少前後の立ち上がり動作の行いやすさを検証して、最終的な位置を決めます(図1)。
座位保持のための手すりを設置する場合、排泄時の座位保持の不安定さやいきみにくさがある場合は、肘掛的な手すりが必要になります。
横手すりを設置する際の基準値は、便座に腰掛けた状態で腕をまっすぐ下ろし肘を直角に曲げた中指の高さになります(図2)。肩の挙上に制限がなければ適合ゾーンは胸の高さまでとなります。

(財団法人テクノエイド協会『手すりを上手に使う』抜粋)

ワンタッチペーパーホルダー



■片手でラクに、すばやくペーパー交換。
■片手でシャッ!簡単ペーパーカット。





オカ
フィルフィット
ワンタッチペーパーホルダー
401-0120　ホワイト(WH)
1個 1,700円（税抜き）
●材質:本体・フタ・フック・芯棒/ABS樹脂、カッター刃/ポリウレタン
●耐熱温度:70度　※箱入数=12個

最新情報はこちらから

バリアフリー
手すり
屋外用手すり
室内用手すり
トイレ用手すり
浴室用手すり
据置式手すり
手すり以外の商品
感染症対策
玄関
階段・廊下
トイレ
浴室・洗面所
寝室・居間
屋外

バリアフリー
金物
収納・内装
建築資材
水まわり
防犯
耐震・防災
ペット用品
接着・テープ・清掃・補修
道具・工具
お役立ちコーナー
豆知識
ご利用方法

愛の手オーバル補助手すり

介護保険 改修

抗ウイルス剤配合!感染症対策に。

■愛の手オーバルは、パブリックトイレ向けの動作補助手すりです。
■笠木は、ねじり抵抗が丸型に比べ1～2割大きい楕円形状なので、力が弱い人でもしっかり握れます。
■笠木には抗ウイルス剤「ウィルアン」を配合した抗ウイルス樹脂を使用して、感染症対策に役立てる仕様になっています。

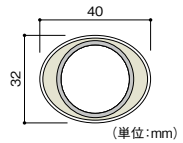

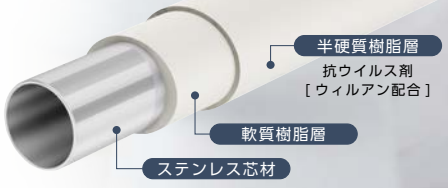

共通仕様

本　体	〈表面材〉半硬質樹脂(抗菌・抗ウイルス) 〈内部材〉軟質樹脂 〈芯材〉ステンレス鋼管φ27.2×1.5mm(共通)
化粧カバー	樹脂成形品(白)
ベース	ベースカバー:樹脂成型品(ホワイト)

※取付け用のアンカーやコーチスクリューは別途お求めください。

プレーンホワイト


ライトブラウン

⚠ 施工上のご注意

●施工には壁面(又は床面)に十分な強度が必要です。
●床面への取付けにはアンカーをご使用ください。
●現場での寸法加工はできません。

縦可動式。

■必要な長さを確保しつつ、体を移動させる際にも邪魔になりません。



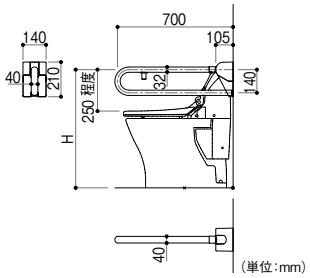

取寄せ商品 ナカ工業 オーバル補助手すり OV-CM700H

商品コード	色	価格
416-2780	プレーンホワイト	1本 174,200円(税抜き)
416-2785	ライトブラウン	

※取付け金具は別途ご用意ください。(M8×4本)　※OV-CM700Hは他の固定式のものよりも壁面へ負担がかかります。施工前に必ず壁面の強度をお確かめください。

姿勢保持・立上り用に。



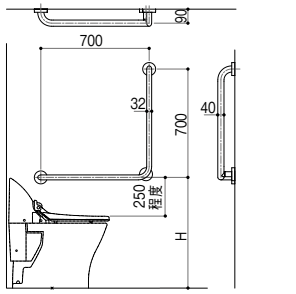

取寄せ商品 ナカ工業 オーバル補助手すり OV-TL7070

商品コード	色	価格
416-2750	プレーンホワイト	1本 54,900円(税抜き)
416-2755	ライトブラウン	

※取付け金具は別途ご用意ください。(M6×12本)

運賃 無料(沖縄・離島を除く)　代引不可 お支払い方法が「代引き」のお客様は事前振込みをお願いします。　納期 標準納期 5～7日(メーカー直送)
※取寄せ商品についてはP.869をご一読の上、ご注文をお願いします。

大便器・洗面器兼用。



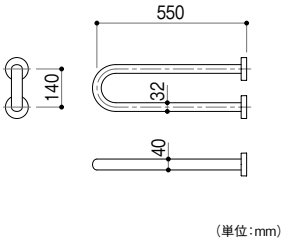

取寄せ商品 ナカ工業 オーバル補助手すり OV-LC1

商品コード	色	価格
416-2760	プレーンホワイト	1本 35,100円(税抜き)
416-2765	ライトブラウン	

※取付け金具は別途ご用意ください。

大便器・洗面器兼用。



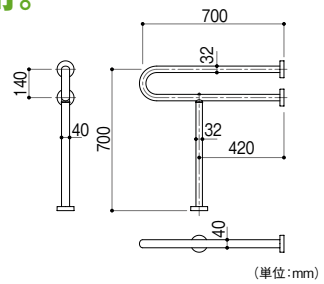

取寄せ商品 ナカ工業 オーバル補助手すり OV-LC2

商品コード	色	価格
416-2770	プレーンホワイト	1本 50,900円(税抜き)
416-2775	ライトブラウン	

※取付け金具は別途ご用意ください。(M6×12本) 床面取付けにはアンカーをご使用ください。(M6×8本)

運賃 無料(沖縄・離島を除く)　代引不可 お支払い方法が「代引き」のお客様は事前振込みをお願いします。　納期 標準納期 5～7日(メーカー直送)
※取寄せ商品についてはP.869をご一読の上、ご注文をお願いします。

別売


オールアンカー(M6)


オールアンカー(M10)

取寄せ商品 ナカ工業 オーバル用ステンオールアンカー

商品コード	サイズ	下穴径	埋め込み深さ	価格
416-7250	M6×45	6.4	30	1本 530円(税抜き)
416-7253	M6×60	6.4	45	
416-7256	M8×50	8.5	35	
416-7259	M8×70	8.5	55	
416-7262	M10×60	10.5	45	1本 740円(税抜き)

●袋ナット、ワッシャー、スプリングワッシャー付(M10はナット)

別売


コーチスクリュー

取寄せ商品 ナカ工業 オーバル用ステンコーチスクリュー

商品コード	サイズ	ねじ部	価格
416-7270	M6×50	全ねじ	1本 270円(税抜き)
416-7273	M6×70		
416-7276	M8×50		
416-7279	M8×65	半ねじ	1本 530円(税抜き)
416-7282	M10×50		

●ワッシャー、スプリングワッシャー付　※床面取付けにはアンカーをご使用ください。

運賃 1回のご注文合計金額が3,000円(仕切り価格・税抜き)以上の場合、送料無料(沖縄・離島を除く)　代引不可 お支払い方法が「代引き」のお客様は事前振込みをお願いします。
納期 標準納期 5～7日(メーカー直送)　※取寄せ商品についてはP.869をご一読の上、ご注文をお願いします。

姿勢保持を助けて、トイレがスムーズに。

介護保険 改修





取寄せ商品 ナカ工業 レストハンドスレンダー フロントタイプSL-1

商品コード	サイズ	価格
416-2700	540mm	1本 74,000円（税抜き）
416-2705	640mm	1本 75,600円（税抜き）

取寄せ商品 ナカ工業 レストハンドスレンダー 肘掛けタイプSL-2

商品コード	サイズ	価格
416-2710	600mm	1本 67,600円（税抜き）
416-2715	750mm	1本 68,100円（税抜き）

●材質：笠木/半硬質樹脂（抗菌剤入）+軟質樹脂二層成形品（抗菌剤入・光触媒入）芯材/アルミ、ブラケット/亜鉛ダイカスト・ASA樹脂　※取付け用アンカーは別売です。（M8×4本必要）

取付け寸法の目安

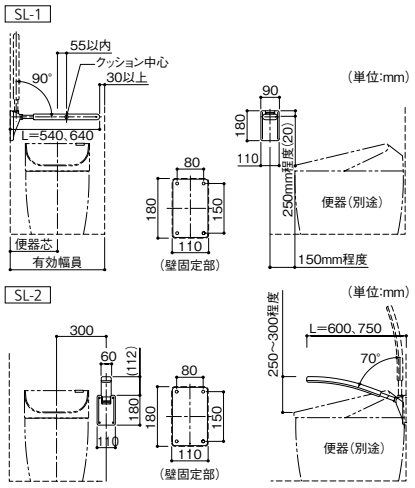

運賃 無料（沖縄・離島を除く）
代引不可 お支払い方法が「代引き」のお客様は事前振込みをお願いします。
納期 標準納期 5～7日（メーカー直送）
※取寄せ商品についてはP.869をご一読の上、ご注文をお願いします。

設置例）一般住宅へ取付ける場合
条件 ●トイレ空間（有効幅員）570mm以上
●便器芯　495mm以内

便器芯までの距離285～395mmの場合	540mmタイプを推奨
便器芯までの距離385～495mmの場合	640mmタイプを推奨

別売



取寄せ商品 ナカ工業 レストハンドスレンダー用ステンオールアンカー

商品コード	サイズ	下穴径	埋め込み深さ	価格
416-2720	M8×50	8.5	35	1本 530円（税抜き）
416-2725	M8×70	8.5	55	

●ナット、ワッシャー、スプリングワッシャー付
運賃 1回のご注文合計金額が3,000円（仕切り価格・税抜き）以上の場合、送料無料。（沖縄・離島を除く）
代引不可 お支払い方法が「代引き」のお客様は事前振込みをお願いします。
納期 標準納期 5～7日（メーカー直送）
※取寄せ商品についてはP.869をご一読の上、ご注文をお願いします。

「面」で支えて、自立をサポート。

■正しい排泄スタイルと、安定した移乗動作を可能にします。
■容易に上げ下げでき、省スペースを実現。
■介護者の負担軽減もかなえます。



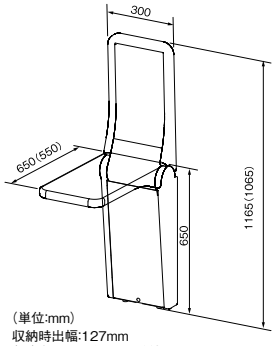

（単位:mm）
収納時出幅:127mm
（　）内はサイズ550の寸法

施工条件一覧

介護保険 改修

取付方法	木下地		RC造		軽量鉄骨	
	合板	石こうボード	モルタル	GL工法	合板	石こうボード
タッピンねじ固定	○	×	×	×	○	×
ボルト固定	×	×	○	○	×	×
メカナット固定	×	×	×	×	○	×

※合板は12mm以上

取寄せ商品 パナソニック FUNレストテーブルα

商品コード	品番	サイズ	価格
555-0290	PN-L60001	W650	1本 78,000円（税抜き）
555-0300	PN-L60002	W550	

●材質：カバー/ポリエチレン・スチール、構造/スチール
●付属品：φ4×25　合板用タッピングねじ 13本
運賃 無料（沖縄・離島を除く）
代引不可 お支払い方法が「代引き」のお客様は事前振込みをお願いします。
納期 標準納期3～5日（メーカー直送）
※取寄せ商品についてはP.869をご一読の上、ご注文をお願いします。

普段はスッキリたたんで、使う時はシッカリ持てます！





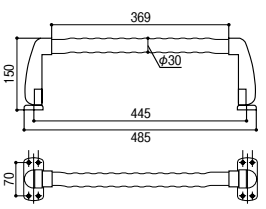

（単位:mm）

介護保険 改修

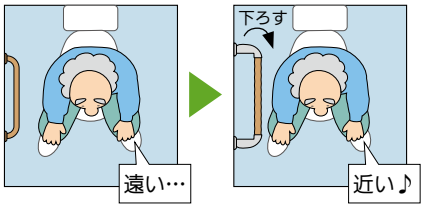

⚠ 施工上のご注意
●縦手すりとしてはご使用になれません。
●手すり棒の長さ調整はできません。

田邊金属工業所
じゃませんとって
868-0300　VHF-450
1セット 11,385円（税抜き）
●材質：手すり/天然木、ブラケット/亜鉛ダイキャスト、カバー板/ABS樹脂
●同梱部品：手すり本体1本、受座固定ねじ8本、コンクリートプラグ8本

BAUHAUS 遮断機式手すりブラケット直角型N＋トイレ肘置き手すり棒

介護保険 改修

肘置き手すりがあればトイレ内での排泄が楽になります。

Webで詳細図面をご覧頂けます。



※手すり棒は別売です
※襖用脱着手すり棒、ロングスパン1400、35強化コート手すり棒、丸棒手すりはご使用になれません。

■手すり棒は、トイレ幅（W＝762.5～900mmまで）に合わせてカットできます。
■体力が弱っていても手すりに体をあずけて楽に排泄できます。
■危険防止に緩衝ストップ機構を付けましたので、急に手すりが落ちたりしません。
※キャッチプレート・キャッチブロック面付からはずされた時に手前に引っ張るなどの力がかかると壊れる恐れがありますので絶対にしないでください。



⚠使用上のご注意

●ご使用後は必ずキャッチブロック面付に固定してください。
●キャッチブロック固定時でも、縦手すりとしてのご使用はおやめください。
●軸側ブラケット面付に潤滑剤等を塗布されますと作動不良の原因となりますので絶対にしないでください。

緩衝ストップ機構



キャッチに固定した状態



廊下横断手すりとして使用する場合



※軸側ブラケット面付のエンドキャップをはずして横手すりに連結できます。

遮断機式手すりブラケット直角型Nセット明細



番号	部品名	数量
1	キャッチブロック面付	1個
2	軸側ブラケット面付	1個
3	ラッチソケット	1個
4	キャッチプレート	1個
5	エンドキャップ	1個
6	φ32アダプター	3個
7	スペーサー	1個
8	ブラケット・キャッチプレート取付けねじ⊕丸皿タッピンねじ3.5×40	11本
9	手すり取付けねじ⊕丸皿タッピンねじ3.5×20	5本

トイレ肘置き手すり棒



※トイレの幅に合わせて丸棒の部分をカットして使います。
（カット寸法については下記の施工方法をご覧ください。）　（単位:mm）

マツ六 遮断機式手すりブラケット直角型N　左右兼用

商品コード	色	品番	価格
040-1726	ブラウン	BF-24B	1セット 37,000円（税抜き）
040-1725	ゴールド	BF-24G	
040-1727	シルバー	BF-24S	

●材質：アルミ合金、ABS樹脂、POM樹脂●サイズ：φ32、35mm兼用
※ブラケット（金具）のみのセットです。手すり棒は別途ご用意ください。

マツ六 トイレ肘置き手すり棒

商品コード	色	品番	価格
040-1520	Mブラウン	BF-09MB	1本 9,500円（税抜き）
040-1521	クリア	BF-09C	

●材質：手すり／天然木集成材、クッション／（表面）合皮、（内部）ウレタン樹脂

［上から見た図］
※本図は左勝手です。

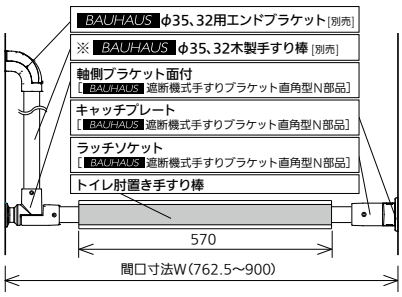

（単位:mm）

施工方法　遮断機式手すりブラケット直角型N+トイレ肘置き手すり棒

1 取付ける場所で使用可能かどうかを確認してください。

●間口寸法W＝762.5～900mmの場合にご使用頂けます。ただし、左記の［上から見た図］※の手すり棒を BAUHAUS φ32の木製手すり棒にされる場合は、軸側ブラケット面付にスペーサーが必要になる為、間口寸法W＝766.5～900mmの場合にご使用いただけます。

2 トイレ肘置き手すり棒をカットします。

●トイレ肘置き手すり棒長さ　スペーサーを使用しない場合:W寸法－132.5mm
スペーサーを使用する場合　:W寸法－136.5mm

3 BAUHAUS 遮断機式手すりブラケット直角型Nを取付けます。

●施工手順は、P.195を参照ください。

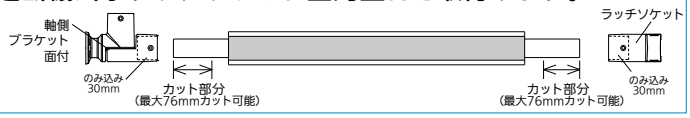

コラムolumn　排泄も立ちあがりも楽になる、「肘置き手すり」という新提案。

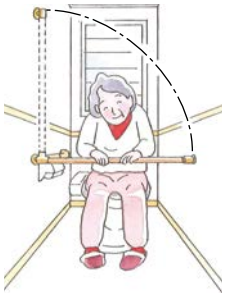

■排泄が楽 —— 前傾姿勢では、直腸と肛門の角度が開き便の通りが良くなります。また、重心が前になることで体重が大腿骨に分散し肛門への圧が小さく排便が楽になります。

■膝が楽 —— 肘を手すりについて頭を下げ前方へ重心移動すると、膝に負担が少なく立ち上がることができます。

トイレでの姿勢と排泄

体が不自由になっても、可能な限り自分でトイレに行きたい、と思われる方がほとんどです。手すりをつたってベッドからトイレまで行けたとしても、こうした体の機能が衰えた方には「座る」ということも意外と大変な動作になります。排泄をしやすい姿勢とは、お腹に力が入るような姿勢。便器の背もたれにもたれかかれば姿勢は楽になりますが、排泄はしにくくなります。体を前に傾けることでお腹に力が入り、直腸がまっすぐになって排泄がしやすくなるのです。高齢者の方には、何らかの支えがないとこの姿勢を保つのはちょっと大変ですので、前方に体重を支えてくれる手すりがあると楽ですね。トイレでの排泄に関わる悩みや負担を少しでもなくして、寝たきりになることを防ぎ、活動的な生活につなげましょう。

人間の動きを追求して生まれた、波形手すりクネット。

介護保険 改修





■独自の成形技術でできた美しい波形曲線の木製手すりです。
■自然な手首の角度で、身体に近い位置で握れるため、楽な力で移動できます。
■1本で縦用・横用手すり両方の機能がある手すりです。
■場所をとらず、ペーパーホルダーや各種装置を取付けるスペースを確保できます。
■トイレでの、立ち上がる、座るといった動作を確実にサポートします。

推奨取付位置

QT-500JCG

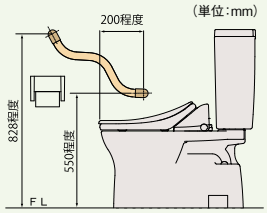

QT-800JCG

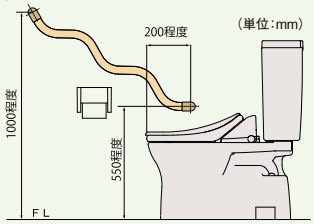

クネット クネット天童　スギ材　タイプB

商品コード	品番	価格
930-0220	QT-500JCG	1本 14,500円（税抜き）
930-0230	QT-800JCG	1本 19,500円（税抜き）

●サイズ:QT-500JCG/φ35×全長580±5mm、QT-800JCG/φ35×全長890±5mm
●材質:本体/スギ圧密材(1.5mm積層、抗菌塗装、CL生地仕上)、ブラケット/亜鉛合金・ABS樹脂
●取付用ねじ(⊕なべタッピンねじ3.5×40mm)付属
●M6アンカー(長さ50mm以上)1本どめ可能(別売)

左右から便器を挟み込む独自構造で設置が簡単です。

介護保険 改修　介護保険 貸与


木製ひじ掛けタイプ


プラスチック製ひじ掛けタイプ

■床固定することで、介護保険住宅改修対象となります。
■お手入れしやすい、取はずし式カバー付き。



〈木製ひじ掛けタイプ〉

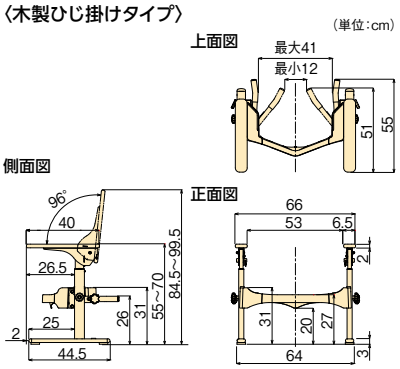

〈プラスチック製ひじ掛けタイプ〉

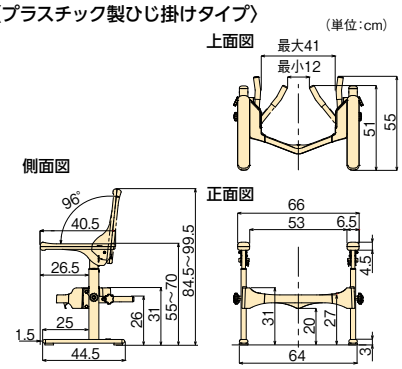

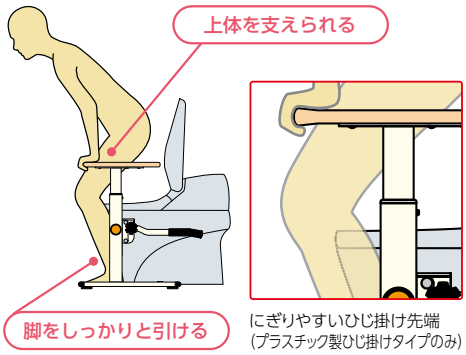

にぎりやすいひじ掛け先端
(プラスチック製ひじ掛けタイプのみ)

取り付け可能な便器

Ⓐ寸法が14cm以上、40cm以下の便器に取り付け可能。
(Ⓐは床から20cmの高さの便器の最大幅)

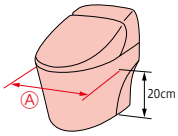

取り付け可能な温水洗浄便座付の便器

●操作盤の長さが25cm以下の場合

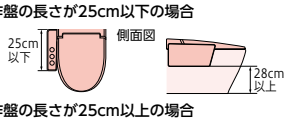

●操作盤の長さが25cm以上の場合

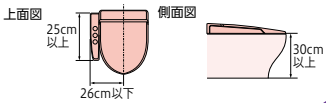

取寄せ商品 アロン化成 洋式トイレ用フレーム S-はねあげR-2

商品コード	タイプ	品番	価格
120-1055	木製ひじ掛けタイプ	533-087	1台 55,000円（税抜き）
120-1056	プラスチック製ひじ掛けタイプ	533-086	1台 57,000円（税抜き）

●材質:木製ひじ掛けタイプ/スチール・ラバーウッド無垢材、プラスチック製ひじ掛けタイプ/スチール・ポリプロピレン・ポリエチレン●最大使用者体重:100kg●商品重量:約9.8kg
※床面に固定してご使用される場合は、M6のオールアンカーやφ6mmの木ねじを別途ご用意ください。
運賃 無料(沖縄・離島を除く)　代引不可 お支払い方法が「代引き」のお客様は事前振込みをお願いします。
納期 標準納期 3～5日(メーカー直送)
※日・祝日のお届け日指定、個人宅へのお届けはできません。
※取寄せ商品についてはP.869をご一読の上、ご注文をお願いします。

BAUHAUS

NEW
プラケット単品
追加

AQUA rail+

ソフトアクアレール プラス

カットできるからユニットバスにも即日カスタマイズ。

最新情報は
こちらから

ソフトアクアレールより スリムな台座

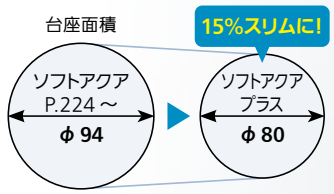

手すり棒の 長さ調整可能

現場の状況や身体状況にあわせて
その場で対応できます。



様々な材質の ユニットバスに対応

ユニットバスの約60%(当社調べ)を占める化粧鋼板壁には付属のねじで取付可能。
中空壁(フレキシブル板+発泡ポリスチレン)の場合は別売のねじセットで取付けできます。

▶ 動画

32ソフトアクアレールプラス ハンドシリーズ

I型 ハンド

ディンプルつき
縦横兼用
組立済品
※カット可能

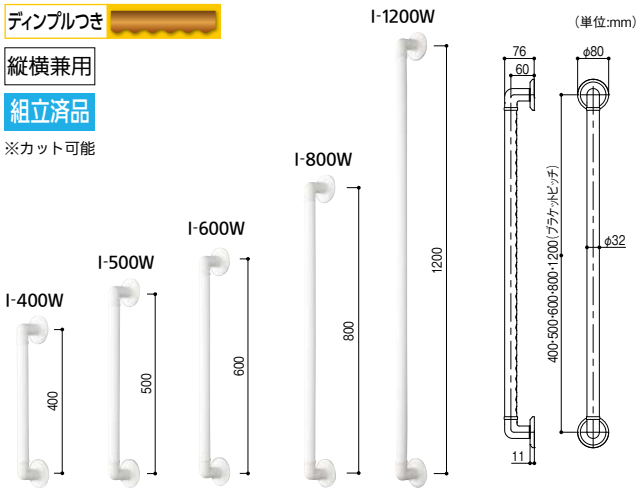

※手すり棒をカットする場合はP.222の施工方法の手順に従い、一旦接続部品を取りはずしてください。1200タイプには補強材(芯材)スポンジ貼付け済がセットされています。
※ユニットバスのフレキシブル板+発泡ポリスチレンの壁には、別売の中空壁用ねじセット(SAP-OP1)をお使いください。

L型 ハンド

ディンプルつき
左右兼用
組立済品
※コーナーブラケット
部分は現場組立
※カット可能

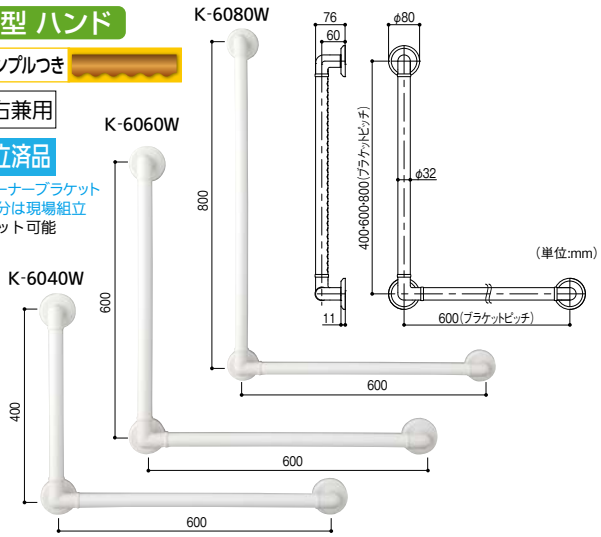

※コーナーブラケットの取付け方向を変え、右勝手・左勝手を調整します。
※手すり棒をカットする場合はP.222の施工方法の手順に従い、一旦接続部品を取りはずしてください。
※ユニットバスのフレキシブル板+発泡ポリスチレンの壁には、別売の中空壁用ねじセット(SAP-OP1)をお使いください。

マツ六 32ソフトアクアレールプラス I型ハンド

商品コード	サイズ(mm)	色	品番	価格
040-7556	φ32×400	ホワイト	SAP-I-400W	1本 15,900円(税抜き)
040-7557	φ32×500		SAP-I-500W	1本 16,400円(税抜き)
040-7551	φ32×600		SAP-I-600W	1本 17,200円(税抜き)
040-7552	φ32×800		SAP-I-800W	1本 18,300円(税抜き)
040-7553	φ32×1200		SAP-I-1200W	1本 27,800円(税抜き)

●材質:手すり棒/半硬質樹脂・アルミ、ブラケット/(本体)PP樹脂・ステンレスSUS304、(本体カバー)PP樹脂、(発泡樹脂パッド)PE樹脂●付属品:壁取付け用/固定ねじ(化粧鋼板用⊕トラスタッピンねじ5×20 12本、在来工法木下地用⊕トラスタッピンねじ5×70 6本)、六角棒スパナ(呼び2.5)1本、両面テープ1枚(1200タイプのみ) ※箱入数=1本

マツ六 32ソフトアクアレールプラス L型ハンド

商品コード	サイズ(mm)	色	品番	価格
040-7558	φ32×600×400	ホワイト	SAP-K-6040W	1本 27,800円(税抜き)
040-7554	φ32×600×600		SAP-K-6060W	1本 29,200円(税抜き)
040-7555	φ32×600×800		SAP-K-6080W	1本 30,400円(税抜き)

●材質:手すり棒/半硬質樹脂・アルミ、ブラケット/(本体)PP樹脂・ステンレスSUS304、(本体カバー)PP樹脂、(発泡樹脂パッド)PE樹脂●付属品:壁取付け用/固定ねじ(化粧鋼板用⊕トラスタッピンねじ5×20 18本、在来工法木下地用⊕トラスタッピンねじ5×70 10本)、六角棒スパナ(呼び2.5)1本 ※箱入数=1本

32ソフトアクアレールプラス用　樹脂巻手すり棒[浴室・室内用]

ディンプルつき

浴室・室内用

耐薬品性樹脂使用
色：ホワイト

※ブラケットピッチ800mm以内
※補強手すり棒を併用の場合は
ブラケットピッチ1200mm以内
※支柱としては使用できません。



売れ筋 人気があります

長尺運賃(3mのみ)

マツ六 32アルミ樹脂巻手すり棒ディンプル付[浴室・室内用]

商品コード	長さ	品番	価格
040-7303	2m	ST-2	1本 7,350円(税抜き)
040-7301	3m	ST-1	1本 10,500円(税抜き)

●材質:半硬質樹脂、アルミ●色:ホワイト●重量:2m/約1.9kg、3m/約2.6kg
※箱入数=1本

浴室・室内用

ST-1・ST-2用補強材
仕上げ:アルマイト

※必ずST-1・ST-2と併用してください。
※補強手すり棒をご使用になる場合は、補強手すり棒用スポンジをご使用ください。
※単独で手すり棒としては使用できません。
※支柱としては使用できません。



長尺運賃(3mのみ)

■左に掲載のST-1・ST-2の中空芯部分に差し込むことで、ブラケットピッチを1200mmまでにすることができる補強材です。

※カット寸法については、P.222をご覧ください。

マツ六 補強手すり棒[浴室・室内用]

商品コード	長さ	品番	価格
040-7304	1.1m	ST-H2	1本 3,900円(税抜き)
040-7302	3m	ST-H1	1本 9,100円(税抜き)

●材質:アルミ型材●仕上:アルマイト●重量:1.1m/約0.6kg、3m/約1.5kg
※箱入数=1本





別売 NEW

■補強手すり棒[浴室・室内用]をご使用になる場合は、必ず補強手すり棒用スポンジの両面テープから剥離紙をはがし、補強手すり棒の小口に取付けてください。



マツ六

補強手すり棒用スポンジ

040-7513 SAP-OP3

1セット(2個入) 600円(税抜き)

●材質:合成ゴム●両面テープ付

32ソフトアクアレールプラス ブラケット

NEW





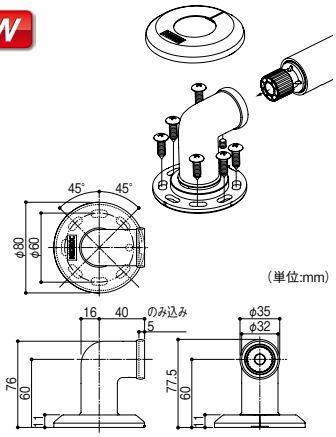

※補強手すり棒をご使用になる場合は、補強手すり棒用スポンジ(SAP-OP3)をご使用ください。
※ユニットバスのフレキシブル板+発泡ポリスチレンの壁には、別売の中空壁用ねじセット(SAP-OP1)をお使いください。

マツ六 エンドブラケット

商品コード	色	品番	価格
040-7521	ホワイト	SAP-01W	1個 6,900円(税抜き)

●材質:本体/PP樹脂・ステンレスSUS304、本体カバー/PP樹脂、発泡樹脂パッド/PE樹脂、接続部品/POM樹脂●付属品:ブラケット取付け用/固定ねじ(六角穴付き止めねじM5×8)1本、壁取付け用/固定ねじ(化粧鋼板用⊕トラスタッピンねじ5×20 6本、在来工法木下地用⊕トラスタッピンねじ5×70 3本)、六角棒スパナ(呼び2.5)1本、接続部品 1個　※箱入数=1個

NEW





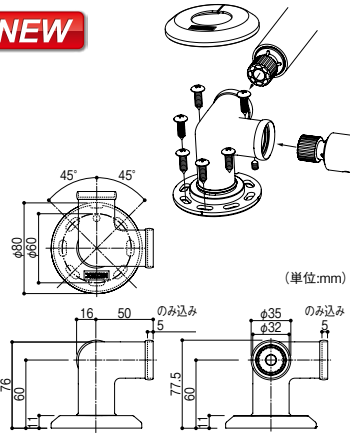

※補強手すり棒をご使用になる場合は、補強手すり棒用スポンジ(SAP-OP3)をご使用ください。
※ユニットバスのフレキシブル板+発泡ポリスチレンの壁には、別売の中空壁用ねじセット(SAP-OP1)をお使いください。

マツ六 コーナーブラケット

商品コード	色	品番	価格
040-7522	ホワイト	SAP-02W	1個 9,500円(税抜き)

●材質:本体/PP樹脂・ステンレスSUS304、本体カバー/PP樹脂、発泡樹脂パッド/PE樹脂、接続部品/POM樹脂●付属品:ブラケット取付け用/固定ねじ(六角穴付き止めねじM5×8)2本、壁取付け用/固定ねじ(化粧鋼板用⊕トラスタッピンねじ5×20 6本、在来工法木下地用⊕トラスタッピンねじ5×70 4本)、六角棒スパナ(呼び2.5)1本、接続部品 2個　※箱入数=1個

ソフトアクアレールプラス用副資材

ユニットバス 中空壁用 別売品

仕様変更 中空壁用アンカー変更

フレキシブル板

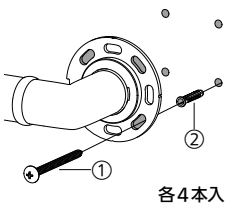

各4本入

■フレキシブル板+発泡ポリスチレンのユニットバスへ取付ける場合に。

① トラスタッピンねじ 5×40SUS　② 中空壁用アンカー

マツ六

中空壁用ねじセット(ソフトアクアレールプラス用)

040-7511 SAP-OP1

1セット 820円(税抜き)

●入数:各4本/セット

※ソフトアクアレール等、他シリーズと部材を組み合わせて使用することはできません。

予備用



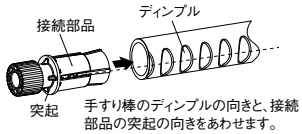

※各商品には必要数の接続部品が付属しております。予備・交換用としてご利用ください。

マツ六 ソフトアクアレールプラス用 接続部品

商品コード	品番	価格
040-7512	SAP-OP2	1個 1,650円(税抜き)

●材質:本体/POM樹脂

施工方法 BAUHAUS ソフトアクアレールプラスの施工については、次ページをご覧ください。

施工方法 BAUHAUS ソフトアクアレールプラスの施工

取付準備

■ソフトアクアレールプラスを取付ける前に、取付け可能な壁の確認をしてください。

ユニットバス

化粧鋼板 ユニットバスの化粧鋼板壁(鋼板0.4mm以上)

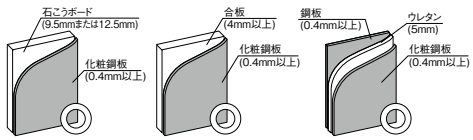

フレキシブル板

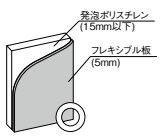

在来工法

コンクリート下地

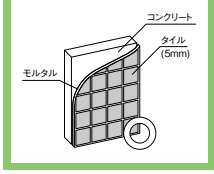

ラスモルタル下地・木下地

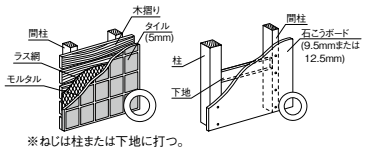

※ねじは柱または下地に打つ。

取付不可能な壁

- FRP　・ホーロー
- けい酸カルシウム板+石こうボード
- けい酸カルシウム板+タイル
- 天然大理石
- その他強度不足の壁

施工上のご注意

- 壁の種類に応じて、指定の取付けねじで止めてください。
- ソフトアクアレール・ステンアクアレールを含む他シリーズ、他社製品との併用はできません。
- 過去に生産された一部のユニットバスについて、壁の下地材や壁の基材に石綿(アスベスト)を含有したものを使用しています。施工前には必ずメーカーにご確認ください。

■施工に必要な工具類

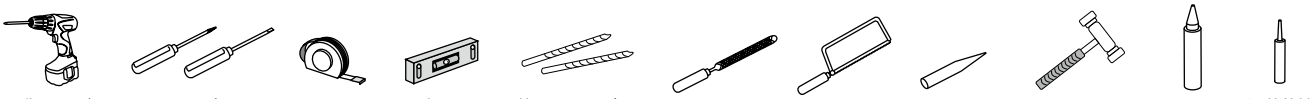

電動ドライバー / ⊕ドライバー ⊖ドライバー / コンベックス / 水平器 / 鉄工用ドリルビット(φ3mm、φ6mm) コンクリート用ドリルビット(φ8mm) / ヤスリ / 金ノコ / センターポンチ / ハンマー(かなづち) / シリコーン / 瞬間接着剤

■ブラケットピッチに合わせて手すり棒をカットします。

樹脂巻手すり棒(ST-1・ST-2)のカット寸法

両端がエンドブラケットの場合

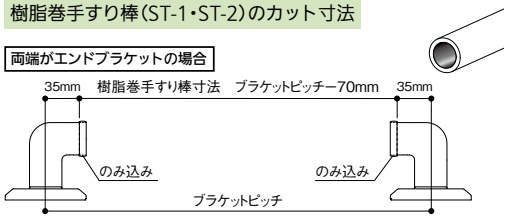

エンドブラケットとコーナーブラケットを接続する場合



補強手すり棒(ST-H1・ST-H2)のカット寸法

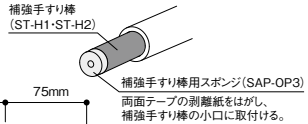

両端がエンドブラケットの場合

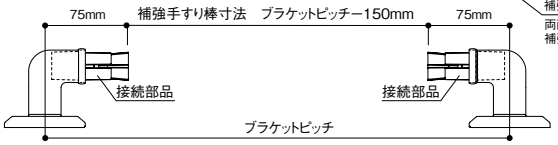

エンドブラケットとコーナーブラケットを接続する場合



施工上のご注意

- 補強手すり棒は必要寸法より短くカットしないでください。
  ねじ固定しない為、短くカットするとガタつく恐れがあります。
- カット時にバリが発生した場合はヤスリでバリを必ず落としてください。
- スポンジを補強手すり棒の両端に必ず取付けてください。

■手すり棒の取りはずし方法(I型・L型ハンドで手すり棒をカットする場合)

1. 押しねじを六角棒スパナ(呼び2.5)で緩め、ブラケットから手すり棒を取りはずす。

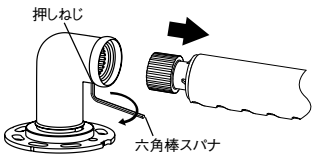

2. プラスドライバーで接続部品のねじを緩める。
目安として、接続部品の先端からねじ頭までの距離が約10~15mmのところまで、ねじを緩める。

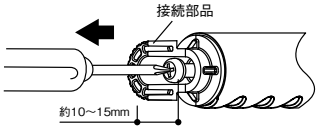

3. 接続部品を取りはずす。
⊕ドライバーを接続部品のねじに合わせた状態で、⊕ドライバーの柄をハンマー等で叩く。強く叩くと、接続部品の破損の恐れがある。

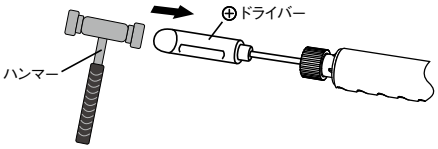

■手すり棒の取付方法

1. 小口が水平になるように手すり棒をカットする。

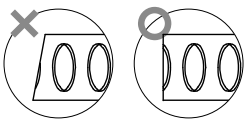

●小口が斜めになると、のみ込みが不十分となり、強度が保てない。

2. 小口に発生したバリを処理する。
金属ヤスリ等でバリを落とす。
処理をせずに、接続部品を挿入するとしっかりと固定できない。

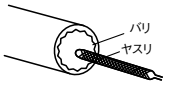

3. 手すり棒に接続部品を挿入する。
手すり棒のディンプルの向きと接続部品の突起の向きを合わせる。

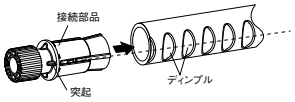

4. 接続部品を仮固定する。

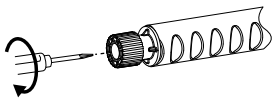

5. 接続部品を仮固定した手すり棒に、ブラケットを取付ける。
仮固定した接続部品の向きを調整し、平らな面に置いてブラケット同士を水平にする。

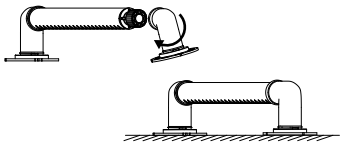

6. 接続部品を本締めする。
一度、ブラケットを取りはずし、仮固定している接続部品を本締めする。

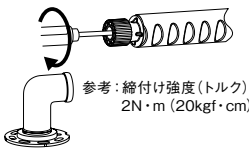

参考:締付け強度(トルク)は、2N・m (20kgf・cm)

7. ブラケットを取付ける。
押しねじ固定用の穴から通した六角棒スパナ(呼び2.5)で押しねじを締める。



※コーナーブラケットの場合は、六角穴付き止めねじ固定用の穴に六角棒スパナを通さずに六角穴付き止めねじを締められる。

施工方法 BAUHAUS ソフトアクアレールプラスの施工

（単位:mm）

ユニットバス
化粧鋼板

■ブラケット固定ねじ
…トラスタッピンねじ
5×20（付属）を使用



■使用するブラケットのねじ止め位置を確認する。

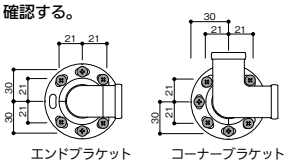

■施工方法

1. 手すり取付け位置を決める。
ブラケットはパネルとパネルのジョイント部から100mm以上離す。

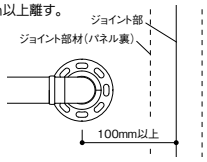

2. ねじ止め位置をけがき、下穴（φ3mm）をあける。
センターポンチを使用して下穴の中心を出すと施工しやすい。鉄工用ドリルビットを使用する。



3. 下穴とブラケットねじ穴にシーリングを行う。
下穴と使用するブラケットねじ穴がシリコーンで埋まるようにしっかりとシーリングを行う。

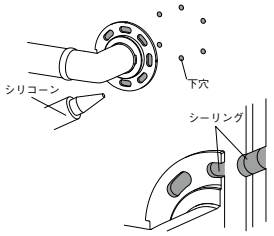

4. ブラケットを取付ける。
ねじは必ず手回しで取付ける。強く締めすぎるとねじが空回りし、ガタツキや脱落の原因となる。

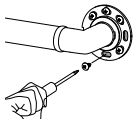

⚠ 施工上のご注意

●ねじがブラケット座に接してから半回転以上締付けない。また、電動ドライバーでねじを取付けないでください。強く締めすぎるとねじが空回りし、ガタツキや脱落の原因となります。

5. 本体カバーを取付ける。
本体カバーをひねってブラケットに通して取付ける。



ユニットバス
フレキシブル板＋発泡ポリスチレン
※タイル＋けい酸カルシウム板には取付けできません。

■ブラケット固定ねじ
…SAP-OP1（別売）を使用

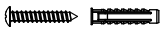

■使用するブラケットのねじ止め位置を確認する。

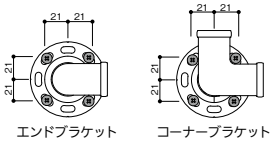

■施工方法

1. 手すり取付け位置を決める。
ブラケットはパネルとパネルのジョイント部から100mm以上離す。

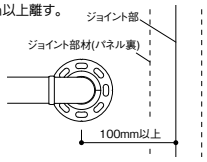

2. ねじ止め位置をけがき、下穴（φ6mm）をあける。



3. 下穴の内部に瞬間接着剤を塗布して下穴を補強する。

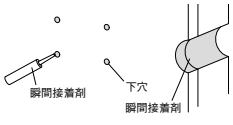

4. 下穴にシーリングを行い、中空壁用アンカーを挿入する。

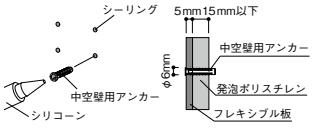

5. ブラケットねじ穴と中空壁用アンカーにシーリングを行う。
中空壁用アンカーと使用するブラケットねじ穴がシリコーンで埋まるようにしっかりとシーリングを行う。

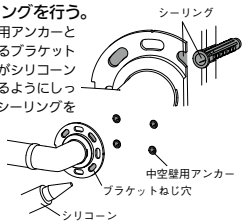

6. ブラケットを取付ける。
ブラケットねじ穴をアンカーの位置に合わせ、ブラケットを壁にしっかりと密着させて電動ドライバーでねじを締める。

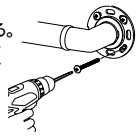

⚠ 施工上のご注意

●手回しでねじを取付けないでください。ガタツキや脱落の原因となります。
●アンカーからねじがずれないように、ねじはまっすぐ打ちます。斜めにねじを打つとアンカーが潰れず、ガタツキや脱落の原因となります。

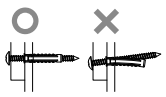

5. 本体カバーを取付ける。
本体カバーをひねってブラケットに通して取付ける。

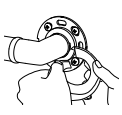

在来工法
コンクリート下地

■ブラケット固定ねじ
…トラスタッピンねじ5×70（付属）・オールプラグMG-8×40（別売）を使用

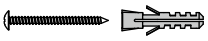

■使用するブラケットのねじ止め位置を確認する。

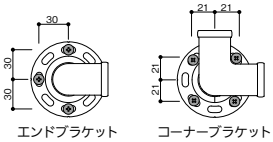

■施工方法

1. 手すりの取付け位置を決める。
タイルに取付ける場合はタイルの目地位置にねじ止めをすると施工しやすい。

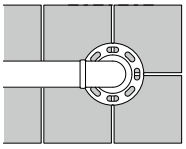

2. ねじ止め位置をけがき、下穴（φ8mm）をあけ、シーリングを行い、オールプラグを挿入する。

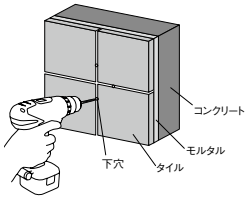

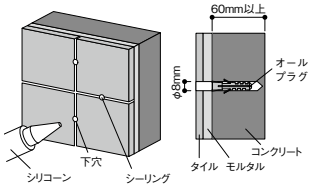

3. ブラケットねじ穴とオールプラグにシーリングを行う。
オールプラグと使用するブラケットねじ穴がシリコーンで埋まるようにしっかりとシーリングを行う。

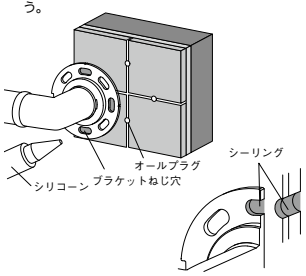

4. ブラケットを取付ける。
付属のねじが長すぎる場合は、別途ねじをご用意いただいても問題ありません。
※ただしコンクリート下地部分に30mm以上の働きがある、サイズ呼び5mm・材質ステンレスのトラスタッピンねじ。

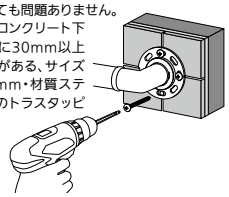

5. 本体カバーを取付ける。
本体カバーをひねってブラケットに通して取付ける。



在来工法
木下地

■ブラケット固定ねじ
…トラスタッピンねじ
5×70（付属）を使用



■使用するブラケットのねじ止め位置を確認する。

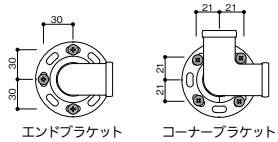

■施工方法

1. 手すりの取付け位置を決める。
ブラケットは必ず柱または下地に取付ける。

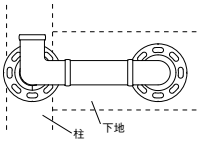

2. ねじ止め位置をけがき、下穴（φ3mm）をあける。

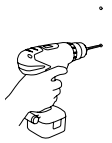

3. 浴室内で使用する場合は下穴とブラケットねじ穴にシーリングを行う。
下穴と使用するブラケットねじ穴がシリコーンで埋まるようにしっかりとシーリングを行う。

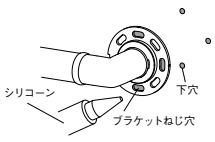

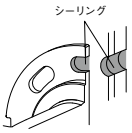

4. ブラケットを取付ける。

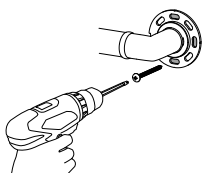

5. 本体カバーを取付ける。
本体カバーをひねってブラケットに通して取付ける。



⚠ 施工上のご注意

●水まわりのご使用では、必ずシリコーンでシーリングしてください。
●壁裏の配管等はさけて取付けてください。ブラケット取付け面の壁裏に給水・給湯、電気配管がないことを確認してください。
●屋外や常時水に接する場所には取付けないでください。ブラケット・手すり棒の変色や変形の原因になります。
●ユニットバスに取付ける場合、パネルのジョイント面にはブラケットを取付けないでください。パネルのジョイント面から100mm以上あけてブラケットを取付けてください。

最新情報はこちらから

バリアフリー
手すり
屋外用手すり
室内用手すり
トイレ用手すり
浴室用手すり
据置式手すり
手すり以外の商品
感染症対策
玄関
階段・廊下
トイレ
浴室・洗面所
寝室・居間
屋外

バリアフリー
金物
収納・内装
建築資材
水まわり
防犯
耐震・防災
ペット用品
接着・テープ・清掃・補修
道具・工具
お役立ちコーナー
豆知識
ご利用方法



BAUHAUS 32ソフトアクアレール一覧

長尺運賃(3mのみ)　介護保険 改修

32アルミ樹脂巻手すり棒(ディンプル付) P.228	ホワイト	040-7303	ST-2 2m	1本 7,350円(税抜き)
		040-7301	ST-1 3m	1本 10,500円(税抜き)
補強手すり棒 P.228	アルマイト仕上げ	040-7304	ST-H2 1.1m	1本 3,900円(税抜き)
		040-7302	ST-H1 3m	1本 9,100円(税抜き)
エンドブラケット P.228	ホワイト	040-7311	SAQ-01W	1個 3,000円(税抜き)
チーズブラケット P.228	ホワイト	040-7312	SAQ-02W	1個 3,500円(税抜き)
三方ブラケット P.228	ホワイト	040-7313	SAQ-03W	1個 4,300円(税抜き)
Lコーナー P.228	ホワイト	040-7317	SAQ-07W	1個 1,800円(税抜き)
自在Lブラケット P.229	ホワイト	040-7314	SAQ-04W	1個 6,900円(税抜き)
コーナーブラケット P.229	ホワイト	040-7318	SAQ-08W	1個 5,100円(税抜き)
出隅ブラケット※ P.229	ホワイト	040-7315	SAQ-05W	1セット 8,200円(税抜き)
オフセットブラケット※ P.229	ホワイト	040-7316	SAQ-06W	1セット 8,800円(税抜き)
スペーサー5mm※ P.227	ホワイト	040-7331	SAQ-SP5	1セット 1,800円(税抜き)
スペーサー10mm※ P.227	ホワイト	040-7332	SAQ-SP10	1セット 2,350円(税抜き)
スペーサー15mm※ P.227	ホワイト	040-7333	SAQ-SP15	1セット 3,000円(税抜き)
スペーサー20mm※ P.227	ホワイト	040-7334	SAQ-SP20	1セット 3,550円(税抜き)
ベースプレート P.230	ホワイト	040-7306	BP-1	1枚 12,300円(税抜き)
ベースプレートエンドキャップ P.230	ホワイト	040-7351	BP-01W	1個 1,200円(税抜き)
ベースプレートコーナーキャップ P.230	ホワイト	040-7352	BP-02W	1個 1,450円(税抜き)
トラスタッピンねじ5×16 P.230 6本入	—	040-7325	SAQ-OP5	1セット 300円(税抜き)
在来工法用ねじ トラスタッピンねじ5×70 P.230 4本入	—	040-7327	SAQ-OP7	1セット 590円(税抜き)
中空壁用ねじセット P.230 4セット入	—	040-7328	SAQ-OP8	1セット 930円(税抜き)
トラスタッピンねじ5×20 P.230 6本入	—	040-7326	SAQ-OP6	1セット 330円(税抜き)
ベースプレート用ねじキャップ P.230 25個入	ホワイト	040-7324	SAQ-OP4	1セット 1,800円(税抜き)

※出隅ブラケット、オフセットブラケット、スペーサーは在来工法壁のみ対応。

ユニットバスでは化粧鋼板壁が約60%

(社内調査より)

ココがポイント! 磁石がつく壁には、ねじ6本で簡単取付け

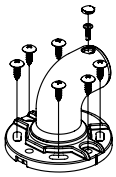

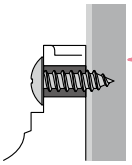

短いねじで壁裏の配管・配線をキズつけない

※壁取付け用ねじは本体に付属。
※ホーロー壁には取付けできません。

ユニットバス(化粧鋼板)用と在来工法(木下地)用、両方のねじが本体に付属します。

ユニットバス(化粧鋼板)用	在来工法(木下地)用
トラスタッピンねじ 5×20mm	トラスタッピンねじ 5×70mm





対象商品		
SAQ-01W	SAQ-I-400W	SAQ-K-6060W
SAQ-02W	SAQ-I-500W	SAQ-K-6080W
SAQ-03W	SAQ-I-600W	SAQ-L-6060W
SAQ-04W	SAQ-I-800W	SAQ-L-6080W
SAQ-08W	SAQ-I-1200W	SAQ-T-1260W

現場で手すりカットや組立てができる

ココがポイント! 様々な形状の現場にもその場で対応

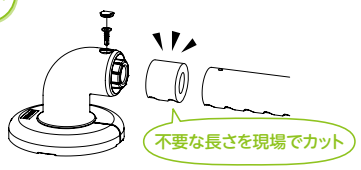

化粧鋼板以外の中空壁にも対応

フレキシブル板

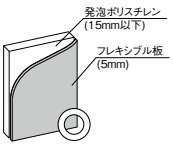

タイル

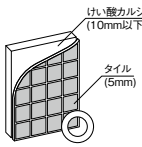

※壁取付け用ねじは別売

最大1200mmスパンまでとばせる

ココがポイント! 補強手すり棒との併用で1200mmスパンまで対応



高齢者に優しい樹脂ブラケットを使用し、
浴室・洗面所などの水まわりにお使いいただけます。

※自在Lブラケットと出隅ブラケットはアルミ合金製です。





※手すりには、補強手すり棒を使用しています。

エンドブラケット・オフセットブラケットの本体カバー形状が変わります

仕様変更
本体カバー形状変更

スリットがなくなり、よりすっきりしたデザインに。
※既存品がなくなり次第、順次切替えとなります。



スリットあり



スリットなし



※ベースプレート(補強板)使用例

最新情報はこちらから

バリアフリー
手すり
屋外用手すり
室内用手すり
トイレ用手すり
浴室用手すり
据置式手すり
手すり以外の商品
感染症対策
玄関
階段・廊下
トイレ
浴室・洗面所
寝室・居間
屋外

バリアフリー
金物
収納・内装
建築資材
水まわり
防犯
耐震・防災
ペット用品
接着・テープ・清掃・補修
道具・工具
お役立ちコーナー
豆知識
ご利用方法

BAUHAUS 32ソフトアクアレール

ソフトアクアレール ハンドシリーズ

省施工を考えあらかじめ手すり棒とブラケットをセットしました。(一部商品は梱包上セパレートになっています)

I型 ハンド

ディンプルつき

縦横兼用

組立済品

※カット可能

売れ筋 人気があります

仕様変更 本体カバー形状変更



(単位:mm)

※手すり棒をカットする場合は必ず取付け用下穴(φ3.2mm)をあけてください。1200タイプには補強材がセットされています。発泡樹脂パッドはブラケット本体に貼付けてあります。
※ユニットバスのフレキシブルボード+発泡ポリスチレン又はタイル+けい酸カルシウム板の壁には、SAQ-OP8(別売)の中空壁用ねじセットをお使いください。

マツ六 32ソフトアクアレール I型ハンド

商品コード	サイズ(mm)	色	品番	価格
040-7379	φ32×400	ホワイト	SAQ-I-400W	1本 8,500円(税抜き)
040-7380	φ32×500		SAQ-I-500W	1本 8,800円(税抜き)
040-7381	φ32×600		SAQ-I-600W	1本 9,700円(税抜き)
040-7382	φ32×800		SAQ-I-800W	1本 10,500円(税抜き)
040-7383	φ32×1200		SAQ-I-1200W	1本 16,200円(税抜き)

●材質:手すり棒/半硬質樹脂・アルミ、ブラケット:本体/PP樹脂、本体カバー/PP樹脂、ねじキャップ/PE樹脂、発泡樹脂パッド/PE樹脂●付属品:壁取付け用/固定ねじ(化粧鋼板用⊕トラスタッピンねじ5×20 12本、在来工法木下地用⊕トラスタッピンねじ5×70 6本)、ねじキャップ2個 ※箱入数=1本

L型 ハンド

ディンプルつき

左右兼用

組立済品

※コーナーブラケット部分は現場組立
※カット可能

売れ筋 人気があります

仕様変更 本体カバー形状変更

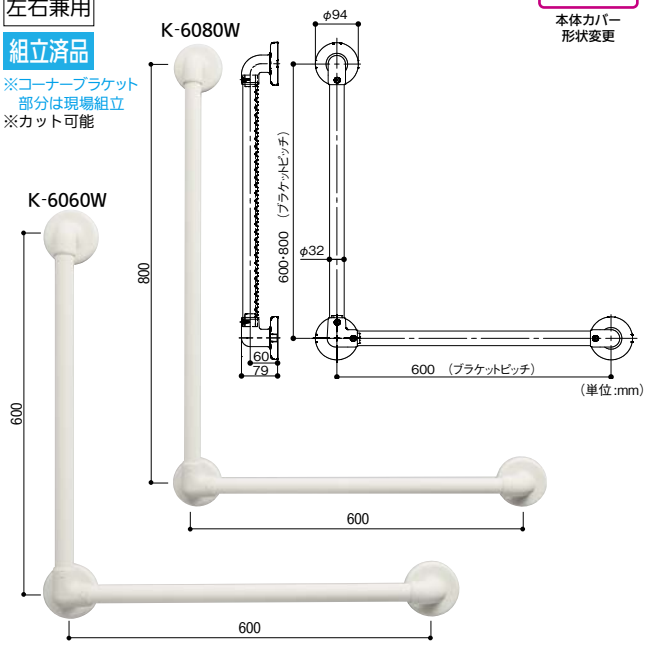

(単位:mm)

※コーナーブラケットの取付け方向を変え、右勝手・左勝手を調整します。
※手すり棒をカットする場合は必ず取付け用下穴(φ3.2mm)をあけてください。発泡樹脂パッドはブラケット本体に貼付けてあります。
※ユニットバスのフレキシブルボード+発泡ポリスチレン又はタイル+けい酸カルシウム板の壁には、SAQ-OP8(別売)の中空壁用ねじセットをお使いください。

マツ六 32ソフトアクアレール L型ハンド

商品コード	サイズ(mm)	色	品番	価格
040-7391	φ32×600×600	ホワイト	SAQ-K-6060W	1本 15,700円(税抜き)
040-7392	φ32×600×800		SAQ-K-6080W	1本 16,400円(税抜き)

●材質:手すり棒/半硬質樹脂・アルミ、ブラケット:本体/PP樹脂、本体カバー/PP樹脂、ねじキャップ/PE樹脂、発泡樹脂パット/PE樹脂●付属品:手すり取付け用/固定ねじ(⊕ドリルねじ4×13)2本、壁取付け用/固定ねじ(化粧鋼板用⊕トラスタッピンねじ5×20 18本、在来工法木下地用⊕トラスタッピンねじ5×70 10本)、ねじキャップ4個 ※箱入数=1本

L型 ハンド

ディンプルつき

左右兼用

組立済品

※自在Lブラケット部分は現場組立
※カット可能

仕様変更 本体カバー形状変更

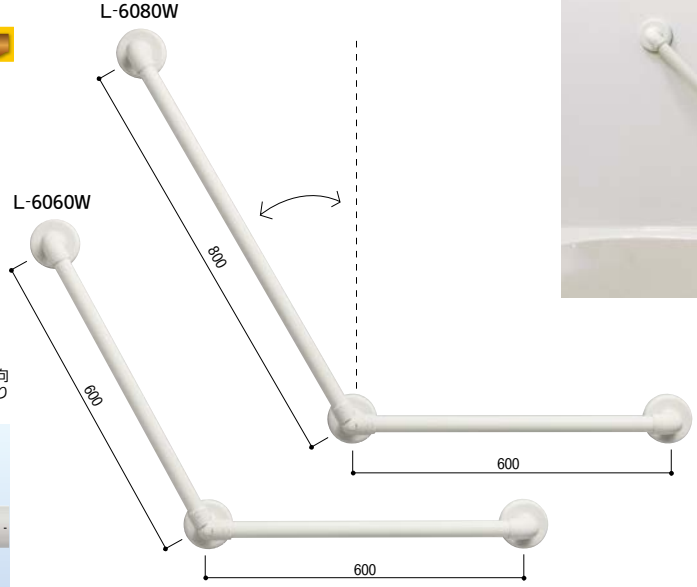



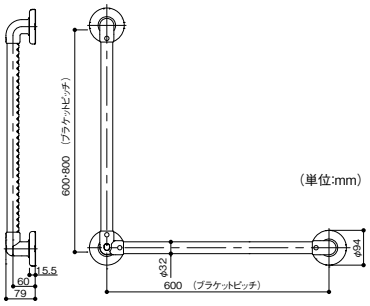

(単位:mm)

※自在Lブラケットの取付け方向を変え右勝手、左勝手や手すり角度を調整します。

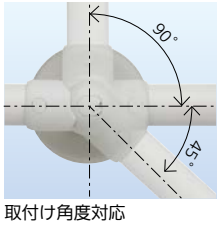

取付け角度対応

施工方法 自在Lブラケットの施工方法はP.229をご覧ください。

※角度調整は135°です。ベースを回転させて角度対応をおこなってください。
※手すり棒をカットする場合は必ず取付け用下穴(φ3.2mm)をあけてください。
自在Lブラケットの取付け方向を変えて角度調整をします。発泡樹脂パッドはブラケット本体に貼付けてあります。
※ユニットバスのフレキシブルボード+発泡ポリスチレン又はタイル+けい酸カルシウム板の壁には、SAQ-OP8(別売)の中空壁用ねじセットをお使いください。

マツ六 32ソフトアクアレール L型自在ハンド

商品コード	サイズ(mm)	色	品番	価格
040-7384	φ32×600×600	ホワイト	SAQ-L-6060W	1本 17,400円(税抜き)
040-7385	φ32×600×800		SAQ-L-6080W	1本 18,200円(税抜き)

●材質:手すり棒/半硬質樹脂・アルミ、エンドブラケット:本体/PP樹脂、自在Lブラケット:本体/アルミ合金、本体カバー/PP樹脂、ねじキャップ/PE樹脂、発泡樹脂パッド/PE樹脂●付属品:手すり取付け用/固定ねじ(⊕ドリルねじ4×13)2本、壁取付け用/固定ねじ(化粧鋼板用⊕トラスタッピンねじ5×20 18本、在来工法木下地用⊕トラスタッピンねじ5×70 9本)、ねじキャップ4個 ※箱入数=1本

Webで詳細図面をご覧頂けます。 介護保険 改修

ソフトアクアレール ハンドシリーズ

出隅Ⅰ型 ハンド

ディンプルつき

縦使いのみ 在来工法壁専用

組立済品

※カット可能



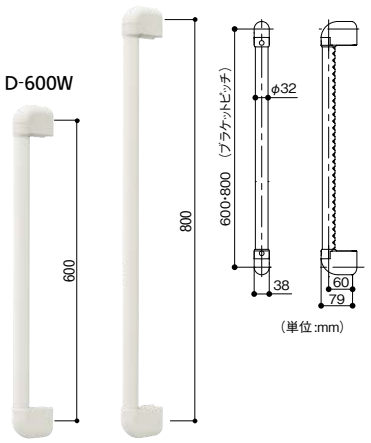

※手すり棒をカットする場合は必ず取付け用下穴(φ3.2mm)をあけてください。
※横手すり用としては使用できません。
※ユニットバスには取付けできません。
※ベースプレートには取付けできません。

マツ六 32ソフトアクアレール 出隅Ⅰ型ハンド

商品コード	サイズ(mm)	色	品番	価格
040-7387	φ32×600	ホワイト	SAQ-D-600W	1本 11,600円(税抜き)
040-7388	φ32×800		SAQ-D-800W	1本 12,400円(税抜き)

●材質:手すり棒/半硬質樹脂・アルミ、ブラケット:本体/アルミ合金、本体カバー/PP樹脂、ねじキャップ/PE樹脂●付属品:壁取付け用/固定ねじ(⊕皿木ねじ3.8×40)8本、(⊕皿木ねじ3.8×20)4本、ねじキャップ2個 ※箱入数=1本

オフセット型 ハンド

仕様変更
本体カバー
形状変更

ディンプルつき

縦使いのみ 在来工法壁専用

組立済品

※カット可能



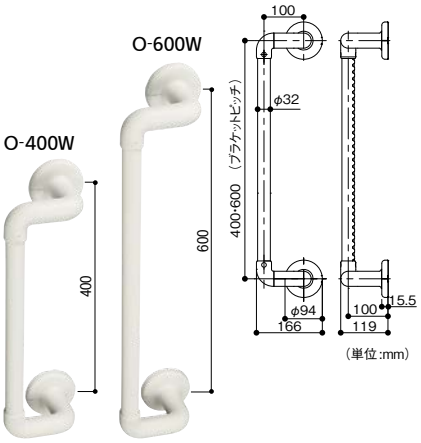

※手すり棒をカットする場合は必ず取付け用下穴(φ3.2mm)をあけてください。
発泡樹脂パッドはブラケット本体に貼付けてあります。
※横手すり用としては使用できません。
※ユニットバスには取付けできません。
※ベースプレートには取付けできません。

マツ六 32ソフトアクアレール オフセット型ハンド

商品コード	サイズ(mm)	色	品番	価格
040-7389	φ32×400	ホワイト	SAQ-O-400W	1本 11,600円(税抜き)
040-7390	φ32×600		SAQ-O-600W	1本 12,400円(税抜き)

●材質:手すり棒/半硬質樹脂・アルミ、ブラケット:本体/ASA樹脂、本体カバー/PP樹脂、ねじキャップ/PE樹脂、発泡樹脂パッド/PE樹脂●付属品:壁取付け用/固定ねじ(⊕トラスタッピンねじ5×70)8本、ねじキャップ4個 ※箱入数=1本

T型 ハンド

ディンプルつき

組立済品

※三方ブラケットは現場組立
※カット可能

仕様変更
本体カバー
形状変更



※手すり棒をカットする場合は必ず取付け用下穴(φ3.2mm)をあけてください。発泡樹脂パッドはブラケット本体に貼付けてあります。
※ユニットバスのフレキシブルボード+発泡ポリスチレン又はタイル+けい酸カルシウム板の壁には、SAQ-OP8(別売)の中空壁用ねじセットをお使いください。

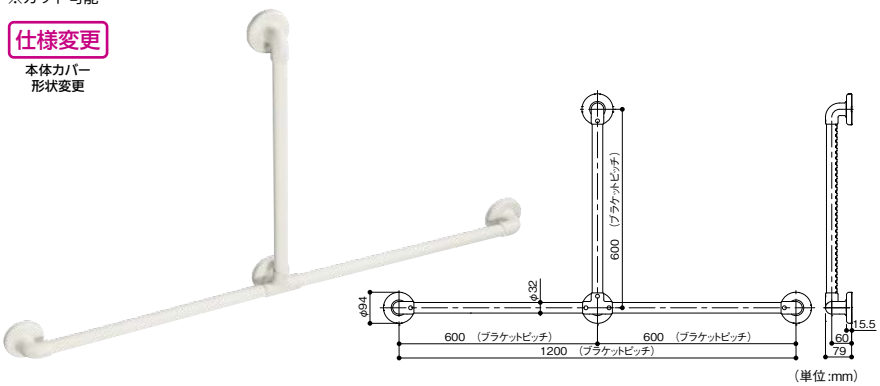

マツ六 32ソフトアクアレール T型ハンド

商品コード	サイズ(mm)	色	品番	価格
040-7386	φ32×600×1200	ホワイト	SAQ-T-1260W	1本 18,600円(税抜き)

●材質:手すり棒/半硬質樹脂・アルミ、ブラケット:本体/PP樹脂、本体カバー/PP樹脂、ねじキャップ/PE樹脂、発泡樹脂パッド/PE樹脂
●付属品:手すり取付け用/固定ねじ(⊕ドリルねじ4×13)3本、壁取付け用/固定ねじ(化粧鋼板用⊕トラスタッピンねじ5×20 24本、在来工法木下地用⊕トラスタッピンねじ5×70 13本)、ねじキャップ6個 ※箱入数=1本

ソフトアクアレール用 スペーサー

SAQ-SP5 5mm　SAQ-SP10 10mm　SAQ-SP15 15mm　SAQ-SP20 20mm



在来工法壁専用

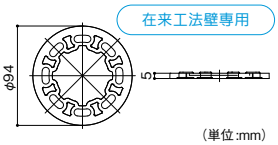

※スペーサーは厚さ5mmのプレートの組合せです。発泡樹脂パッド付は必ず壁面に接してご使用ください。
※ユニットバスには取付けできません。
※出隅ブラケット及びオフセットブラケットとの併用はできません。
※ベースプレートとの併用はできません。
※スペーサーによる高さ調整は最大20mmまで。

マツ六 ソフトアクアレール用スペーサー

商品コード	色	厚さ	品番	価格
040-7331	ホワイト	5mm	SAQ-SP5	1セット 1,800円(税抜き)
040-7332		10mm	SAQ-SP10	1セット 2,350円(税抜き)
040-7333		15mm	SAQ-SP15	1セット 3,000円(税抜き)
040-7334		20mm	SAQ-SP20	1セット 3,550円(税抜き)

●材質:本体/PP樹脂、発泡樹脂パッド/PE樹脂
●付属品:壁取付け用/固定ねじ(⊕トラスタッピンねじ5×90)4本 ※箱入数=1セット

BAUHAUS 32ソフトアクアレール

32ソフトアクアレール用　樹脂巻手すり棒［浴室・室内用］

ディンプルつき　長尺運賃（3mのみ）

浴室・室内用

耐薬品性樹脂使用
色：ホワイト

売れ筋 人気があります

※ブラケットピッチ800mm以内
※補強手すり棒を併用の場合は
ブラケットピッチ1200mm以内
※支柱としては使用できません。



マツ六 32アルミ樹脂巻手すり棒ディンプル付［浴室・室内用］

商品コード	長さ	品番	価格
040-7303	2m	ST-2	1本 7,350円（税抜き）
040-7301	3m	ST-1	1本 10,500円（税抜き）

●材質：半硬質樹脂、アルミ●色：ホワイト●重量：2m／約1.9kg、3m／約2.6kg
※箱入数＝1本

長尺運賃（3mのみ）

浴室・室内用

ST-1・ST-2用補強材
仕上げ：アルマイト



※必ずST-1・ST-2と併用してください。
※単独で手すり棒としては使用できません。
※支柱としては使用できません。

■左に掲載のST-1・ST-2の中空芯部分に差し込むことで、ブラケットピッチを1200mmまでにすることができる補強材です。
※ブラケットピッチ1.2mの場合、長さ1.1mを使用すればカット不要です。

マツ六 補強手すり棒［浴室・室内用］

商品コード	長さ	品番	価格
040-7304	1.1m	ST-H2	1本 3,900円（税抜き）
040-7302	3m	ST-H1	1本 9,100円（税抜き）

●材質：アルミ型材●仕上：アルマイト●重量：1.1m／約0.6kg、3m／約1.5kg
※箱入数＝1本

ソフトアクアレール　ブラケット・ジョイント

売れ筋 人気があります　仕様変更 本体カバー形状変更



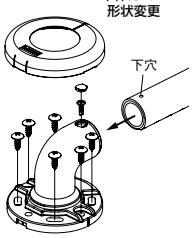



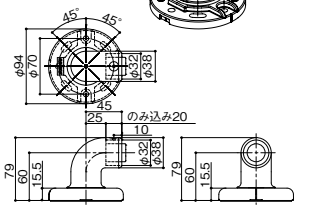

（単位：mm）

※手すり棒には取付け用下穴（φ3.2mm）をあけてください。
発泡樹脂パッドはブラケット本体に貼付けてあります。
※ユニットバスのフレキシブルボード＋発泡ポリスチレン又はタイル＋けい酸カルシウム板の壁には、SAQ-OP8（別売）の中空壁用ねじセットをお使いください。

売れ筋 人気があります



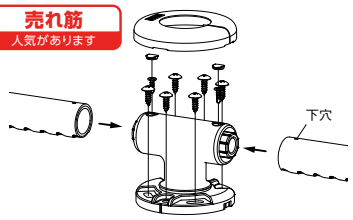



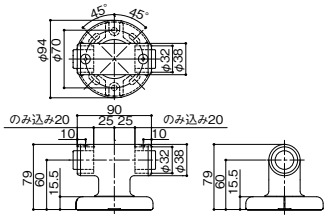

（単位：mm）

※手すり棒には取付け用下穴（φ3.2mm）をあけてください。
発泡樹脂パッドはブラケット本体に貼付けてあります。
※ユニットバスのフレキシブルボード＋発泡ポリスチレン又はタイル＋けい酸カルシウム板の壁には、SAQ-OP8（別売）の中空壁用ねじセットをお使いください。

マツ六 エンドブラケット

商品コード	色	品番	価格
040-7311	ホワイト	SAQ-01W	1個 3,000円（税抜き）

●材質：本体／PP樹脂、本体カバー／PP樹脂、ねじキャップ／PE樹脂、発泡樹脂パッド／PE樹脂
●付属品：手すり取付け用／固定ねじ（⊕ドリルねじ4×13）1本、壁取付け用／固定ねじ（化粧鋼板用⊕トラスタッピンねじ5×20 6本、在来工法木下地用⊕トラスタッピンねじ5×70 3本）、ねじキャップ1個　※箱入数＝1個

マツ六 チーズブラケット

商品コード	色	品番	価格
040-7312	ホワイト	SAQ-02W	1個 3,500円（税抜き）

●材質：本体／PP樹脂、本体カバー／PP樹脂、ねじキャップ／PE樹脂、発泡樹脂パッド／PE樹脂
●付属品：手すり取付け用／固定ねじ（⊕ドリルねじ4×13）2本、壁取付け用／固定ねじ（化粧鋼板用⊕トラスタッピンねじ5×20 6本、在来工法木下地用⊕トラスタッピンねじ5×70 4本）、ねじキャップ2個　※箱入数＝1個



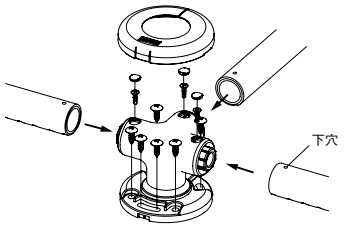



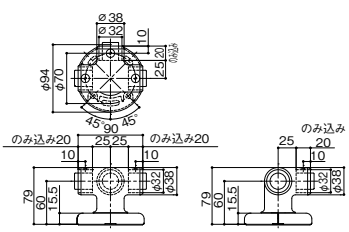

（単位：mm）

※手すり棒には取付け用下穴（φ3.2mm）をあけてください。発泡樹脂パッドはブラケット本体に貼付けてあります。
※ユニットバスのフレキシブルボード＋発泡ポリスチレン又はタイル＋けい酸カルシウム板の壁には、SAQ-OP8（別売）の中空壁用ねじセットをお使いください。

マツ六 三方ブラケット

商品コード	色	品番	価格
040-7313	ホワイト	SAQ-03W	1個 4,300円（税抜き）

●材質：本体／PP樹脂、本体カバー／PP樹脂、ねじキャップ／PE樹脂、発泡樹脂パッド／PE樹脂
●付属品：手すり取付け用／固定ねじ（⊕ドリルねじ4×13）3本、壁取付け用／固定ねじ（化粧鋼板用⊕トラスタッピンねじ5×20 6本、在来工法木下地用⊕トラスタッピンねじ5×70 4本）、ねじキャップ3個　※箱入数＝1個



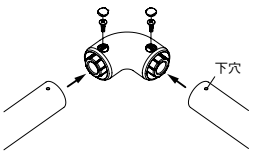



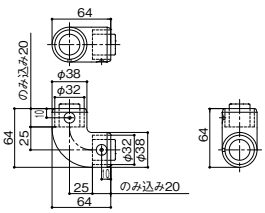

（単位：mm）

※必ず両側100mmにブラケットを設置してください。
※手すり棒には取付け用下穴（φ3.2mm）をあけてください。

マツ六 Lコーナー

商品コード	色	品番	価格
040-7317	ホワイト	SAQ-07W	1個 1,800円（税抜き）

●材質：本体／PP樹脂、ねじキャップ／PE樹脂●付属品：手すり取付け用／固定ねじ（⊕ドリルねじ4×13）2本、ねじキャップ2個　※箱入数＝50個

最新情報はこちらから
バリアフリー
手すり
屋外用手すり
室内用手すり
トイレ用手すり
浴室用手すり
据置式手すり
手すり以外の商品
感染症対策
玄関
階段・廊下
トイレ
浴室・洗面所
寝室・居間
屋外
バリアフリー
金物
収納・内装
建築資材
水まわり
防犯
耐震・防災
ペット用品
接着・テープ・清掃・補修
道具・工具
お役立ちコーナー
豆知識
ご利用方法



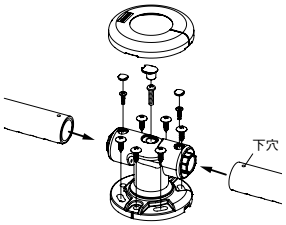

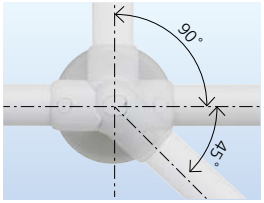

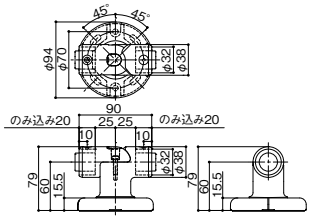

（単位:mm）

取付け角度対応

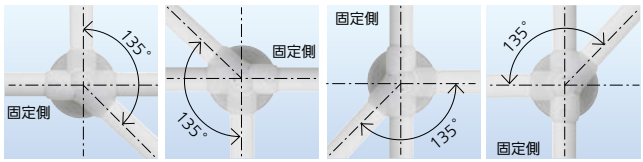

※角度調整は135°です。ベースを回転させて角度対応をおこなってください。
※手すり棒には取付け用下穴(φ3.2mm)をあけてください。発泡樹脂パッドはブラケット本体に貼付けてあります。
※ユニットバスのフレキシブルボード＋発泡ポリスチレン又はタイル＋けい酸カルシウム板の壁には、SAQ-OP8(別売)の中空壁用ねじセットをお使いください。

マツ六 自在Lブラケット

商品コード	色	品番	価格
040-7314	ホワイト	SAQ-04W	1個 6,900円（税抜き）

●材質:本体/アルミ合金、本体カバー/PP樹脂、ねじキャップ/PE樹脂、自在Lキャップ/PE樹脂、発泡樹脂パッド/PE樹脂●付属品:手すり取付け用/固定ねじ(⊕ドリルねじ4×13)2本、壁取付け用/固定ねじ(化粧鋼板用⊕トラスタッピンねじ5×20 6本、在来工法木下地用⊕トラスタッピンねじ5×70 3本)、ねじキャップ2個、自在Lキャップ1個　※箱入数＝1個

縦使いのみ

在来工法壁専用



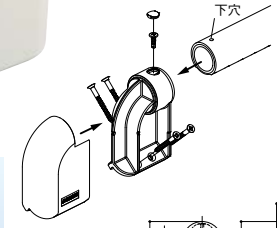



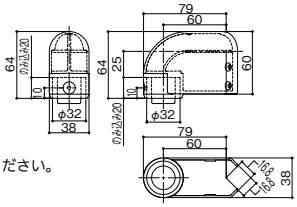

※手すり棒には取付け用下穴(φ3.2mm)をあけてください。
※ユニットバスには取付けできません。
※横手すり用としては使用できません。
※ベースプレートには取付けできません。

（単位:mm）

マツ六 出隅ブラケット（2個セット）

商品コード	色	品番	価格
040-7315	ホワイト	SAQ-05W	1セット 8,200円（税抜き）

●材質:本体/アルミ合金、本体カバー/PP樹脂、ねじキャップ/PE樹脂●付属品:手すり取付け用/固定ねじ(⊕ドリルねじ4×13)2本、壁取付け用/固定ねじ(⊕皿木ねじ3.8×40)8本、(⊕皿木ねじ3.8×20)4本、ねじキャップ2個　※箱入数＝1セット



予備用

1セット 25個入

※各ブラケット・ジョイントには必要数のねじキャップが付属しております。
予備・交換用としてご利用ください。

ねじキャップ取付け方向

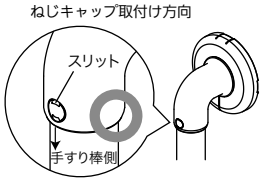

ねじキャップのスリットは手すり棒側にスリットがくるように取付けます。
ねじキャップはシリコーンで固定することもできます。

マツ六 ねじキャップ

商品コード	色	品番	価格
040-7361	ホワイト	SAQ-M01	1セット(25個入り) 1,350円（税抜き）

●材質:PE樹脂



売れ筋 人気があります

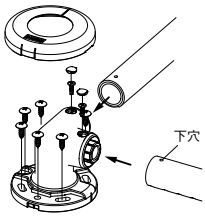



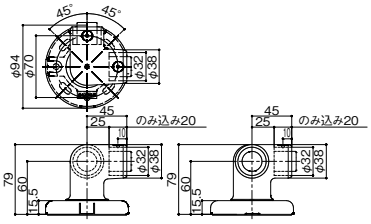

（単位:mm）

※手すり棒には取付け用下穴(φ3.2mm)をあけてください。発泡樹脂パッドはブラケット本体に貼付けてあります。
※ユニットバスのフレキシブルボード＋発泡ポリスチレン又はタイル＋けい酸カルシウム板の壁には、SAQ-OP8(別売)の中空壁用ねじセットをお使いください。

マツ六 コーナーブラケット

商品コード	色	品番	価格
040-7318	ホワイト	SAQ-08W	1個 5,100円（税抜き）

●材質:本体/PP樹脂、本体カバー/PP樹脂、ねじキャップ/PE樹脂、発泡樹脂パット/PE樹脂
●付属品:手すり取付け用/固定ねじ(⊕ドリルねじ4×13)2本、壁取付け用/固定ねじ(化粧鋼板用⊕トラスタッピンねじ5×20 6本、在来工法木下地用⊕トラスタッピンねじ5×70 4本)、ねじキャップ2個　※箱入数＝1個





（上下セット）

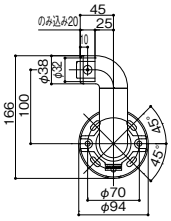

仕様変更
本体カバー形状変更

縦使いのみ

在来工法壁専用

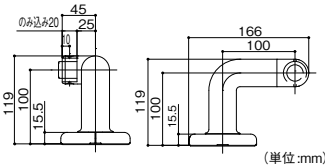

（単位:mm）



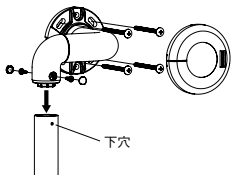

※手すり棒には取付け用下穴(φ3.2mm)をあけてください。
発泡樹脂パッドはブラケット本体に貼付けてあります。
※ユニットバスには取付けできません。
※横手すり用としては使用できません。
※ベースプレートには取付けできません。

マツ六 オフセットブラケット（上下セット）

商品コード	色	品番	価格
040-7316	ホワイト	SAQ-06W	1セット 8,800円（税抜き）

●材質:本体/ASA樹脂、本体カバー/PP樹脂、ねじキャップ/PE樹脂、発泡樹脂パッド/PE樹脂
●付属品:手すり取付け用/固定ねじ(⊕ドリルねじ4×13)4本、壁取付け用/固定ねじ(⊕トラスタッピンねじ5×70)8本、ねじキャップ4個　※箱入数＝1セット



予備用

※各ブラケットには必要数のブラケットカバーが付属しております。
予備・交換用としてご利用ください。
※出隅ブラケットには使用できません。

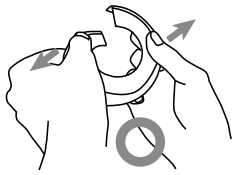

ブラケットカバーはひねって取付けます。

マツ六 ブラケットカバー

商品コード	色	品番	価格
040-7362	ホワイト	SAQ-M02	1個 590円（税抜き）

●材質:PP樹脂

BAUHAUS 32ソフトアクアレール

Webで詳細図面をご覧頂けます。 介護保険 改修

ソフトアクアレール用 ベースプレート

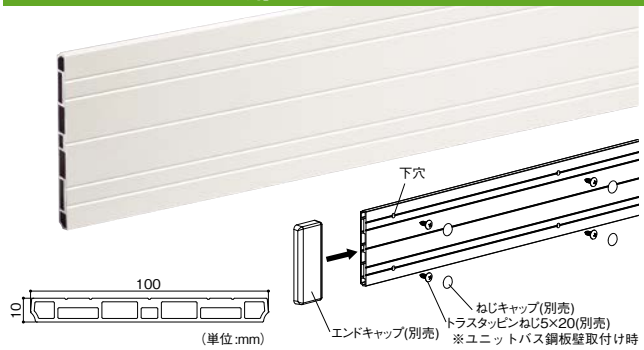

■ブラケット取付箇所に下地がない場合に。
■ねじ位置を決めやすいガイド溝付。
※アルミ型材のため手すり棒・ブラケットのホワイト色とは多少色目が異なります。

売れ筋 人気があります

施工方法 ベースプレートの施工方法はP.252をご覧ください。

マツ六 ソフトアクアレール用ベースプレート

商品コード	色	長さ	品番	価格
040-7306	ホワイト	2000mm	BP-1	1枚 12,300円(税抜き)

●材質:アルミ型材　※箱入数=1枚
※ベースプレートにブラケットを固定する場合はトラスタッピンねじ5×16(SAQ-05)をお使いください。

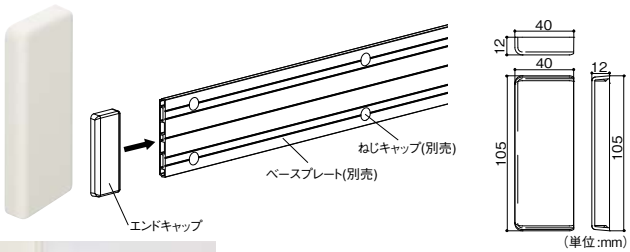



マツ六 ソフトアクアレール用ベースプレートエンドキャップ

040-7351　BP-01W
1個 1,200円(税抜き)
●色:ホワイト●材質:ASA樹脂　※箱入数=50個

※別途、本ページ掲載のシリコンコークにて固定してください。

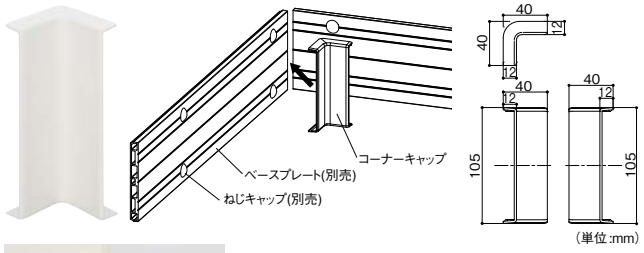



マツ六 ソフトアクアレール用ベースプレートコーナーキャップ

040-7352　BP-02W
1個 1,450円(税抜き)
●色:ホワイト●材質:ASA樹脂　※箱入数=50個

※別途、本ページ掲載のシリコンコークにて固定してください。

ソフトアクアレール用副資材

ユニットバス 中空壁用 別売品

フレキシブル板
タイル

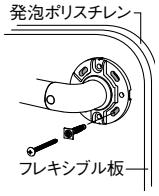

ユニットバス中空壁の施工についてはP.232をご覧ください。

■フレキシブル板+発泡ポリスチレンまたはタイル+けい酸カルシウム板のユニットバスへ取付ける場合に。

売れ筋 人気があります

各4本(枚)入


トラスタッピンねじ 4×50SUS


中空壁用アンカー


特殊角座金SUS

マツ六 中空壁用ねじセット

商品コード	品番	価格
040-7328	SAQ-OP8	1セット 930円(税抜き)

●入数:各4本(枚)/セット

シリコンコーキング・瞬間接着剤

■ねじ穴やベースプレート四周の止水に!
■防カビ剤入り。



JIS JSIA F☆☆☆☆

コニシ
シリコンコーク防カビ剤入
237-3625
1本 オープン価格
●色:ホワイト●容量:330ml●塗装不可

■ねじ穴の補強に!
(フレキシブル板・けい酸カルシウム板の場合)



コニシ
アロンアルファ 一般用
237-1286
1本 オープン価格
●容量:2g

在来工法用 別売品

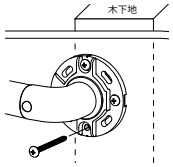

※コンクリート下地に取付ける場合は、オールプラグを併用してください。

在来工法の施工については P.232、233をご覧ください。

コンクリート下地
ラスモルタル下地
木下地


4本入

※ブラケット・ハンドには必要数のトラスタッピンねじ 5×70が付属しています。

マツ六
在来工法用ねじ　トラスタッピンねじ 5×70
040-7327　SAQ-OP7
1セット 590円(税抜き)
●入数:4本/セット

コンクリート下地


50個入

サンコーテクノ
オールプラグMGタイプ ナイロン製
261-0410　MG-8×40P
1パック 1,170円(税抜き)
●外径×全長:8×40●使用木ねじ径:4.5～6.2
●穴あけ深さ:45mm●ドリル径:8.0●入数:50個/パック

マグネットタイプの浴室収納 P.691
浴室手すり施工時に、既存の棚を取りはずした場合に。
フリーポケット



ベースプレート用 別売品

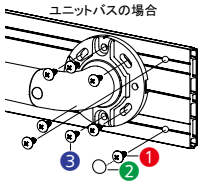

ベースプレート併用時の施工についてはP.233をご覧ください。

化粧鋼板

■ベースプレートを化粧鋼板壁へ取付けるためのねじです。


6本入

※ブラケットに付属しているねじと同じものです。
※在来工法の木下地にベースプレートを取付ける場合は、SAQ-OP7をご使用ください。

マツ六
トラスタッピンねじ 5×20
040-7326　SAQ-OP6
1セット 330円(税抜き)
●入数:6本/セット

■SAQ-OP6・7用の化粧キャップです。


25個入

※ブラケット用のねじキャップではありません。

マツ六
ベースプレート用　ねじキャップ
040-7324　SAQ-OP4
1セット 1,800円(税抜き)
●入数:25個/セット

■ベースプレートへブラケットを取付けるためのねじです。


6本入

※付属の5×20より短いため、ベースプレートを貫通せず、壁に穴をあけません。

マツ六
トラスタッピンねじ 5×16
040-7325　SAQ-OP5
1セット 300円(税抜き)
●入数:6本/セット

施工方法 BAUHAUS ソフトアクアレールの施工

Webサイトから
施工マニュアルをダウンロードできます。
https://www.firstreform.com



取付準備

■ソフトアクアレールを取付ける前に、取付け可能な壁の確認をしてください。

ユニットバス

化粧鋼板 ユニットバスの化粧鋼板壁（鋼板0.4mm以上）

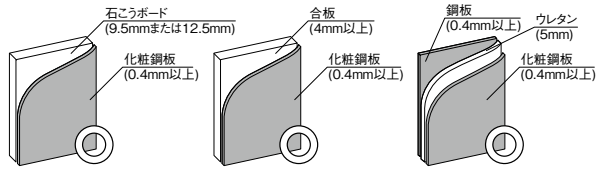

ブラケット固定 1個につき5×20mmの短ねじ6本（付属）で取付けできます。
ベースプレート固定 **別売品** トラスタッピンねじ5×20（SAQ-OP6）



フレキシブル板・タイル フレキシブルボード+発泡ポリスチレン またはタイル+けい酸カルシウム板のユニットバス

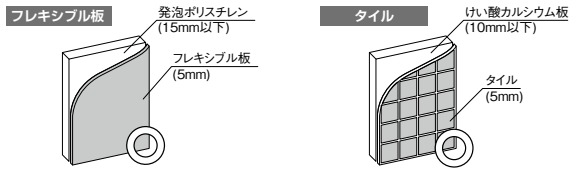

ブラケット固定 **別売品** 中空壁用ねじセット（SAQ-OP8）
ベースプレート固定 ※ベースプレートは取付けできません。



在来工法

コンクリート下地

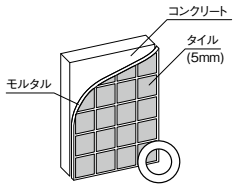

※表面仕上がタイル以外のコンクリート下地も含む。

ブラケット固定・ベースプレート固定共通
在来工法用ねじ
トラスタッピンねじ
5×70（付属）



別売品 オールプラグ

ラスモルタル下地・木下地

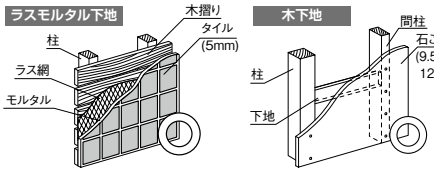

※ねじは柱または下地に打つ。
※下地が幅90mm未満の場合はベースプレートを使用する。

ブラケット固定・ベースプレート固定共通
在来工法用ねじ
トラスタッピンねじ
5×70（付属）



⚠ 取付不可能な壁

・FRP　・ホーロー
・けい酸カルシウム板+石こうボード
・天然大理石　・その他強度不足の壁
※ベースプレートはフレキシブル板及びタイルにも取付けできません。

⚠ 施工上のご注意

●壁の種類に応じて、指定の取付けねじで止めてください。
●ステンアクアレールを含む他シリーズ、他社製品との併用はできません。
●ベースプレートはソフトアクアレール用スペーサーとの併用はできません。
●ベースプレートは出隅ブラケット、オフセットブラケットには使用できません。
●過去に生産された一部のユニットバスについて、壁の下地材や壁の基材に石綿（アスベスト）を含有したものを使用しています。施工前には必ずメーカーにご確認ください。

■必要な工具

電動ドリル、電動ドライバー、コンベックス、チョークライン、水平器、水準器、鉄工用ドリルビット、ヤスリ、⊕ドライバー、金ノコ、センターポンチ、かなづち

本体カバーの取付け



※エンドブラケット・オフセットブラケットの本体カバーは、順次スリットのない新仕様に変更されます。新仕様の場合は、手すり棒とブラケットを固定する前に、本体カバーを手すり棒に通しておいてください。（新仕様はP.225参照）

⚠ 施工上のご注意

●本体カバーは横方向に開かないでください。
本体カバーが割れてけがの原因となります。
取付けの際はひねって取付けます。

ねじキャップの取付け

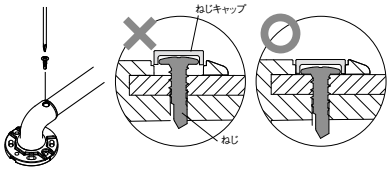

※図は旧仕様です。新仕様では、ねじキャップと緩衝しにくいねじ頭に改良されました。在庫がなくなり次第、順次切替となります。

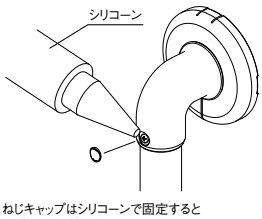

ねじキャップはシリコーンで固定すると脱落防止に効果的です。

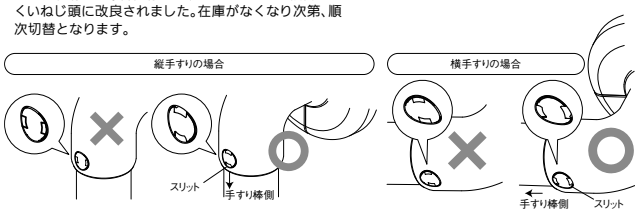

⚠ 施工上のご注意

●ねじ頭が浮かないようにとめる。浮いているとねじキャップがしっかり取付けできません。
●ねじキャップのスリットは上図のように手すり棒側にスリットがくるように取付けます。

■ブラケットピッチに合わせて手すり棒をカットします。

樹脂巻手すり棒（ST-1・ST-2）のカット寸法



補強手すり棒（ST-H1・ST-H2）のカット寸法

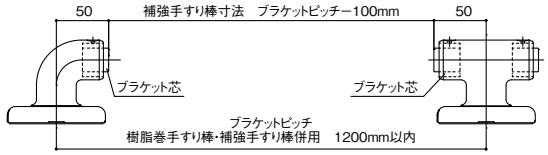

ブラケットの固定 樹脂巻手すり棒のみ

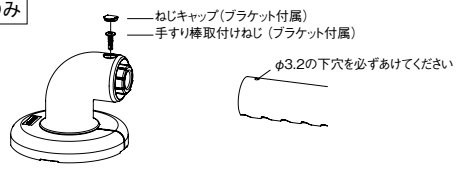

ブラケットの固定 樹脂巻手すり棒・補強手すり棒併用

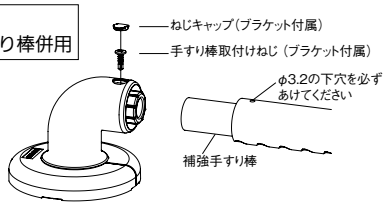

※補強手すり棒はねじで固定しません。
短くカットすると手すり棒内部でガタつく恐れがあります。
必ず上記の寸法で取付けてください。

施工方法 BAUHAUS ソフトアクアレールの施工

ユニットバス　化粧鋼板での施工方法

■ブラケット固定ねじ･･･トラスタッピンねじ5×20(付属)を使用

■使用するブラケットのねじ止め位置を確認する

（単位：mm）

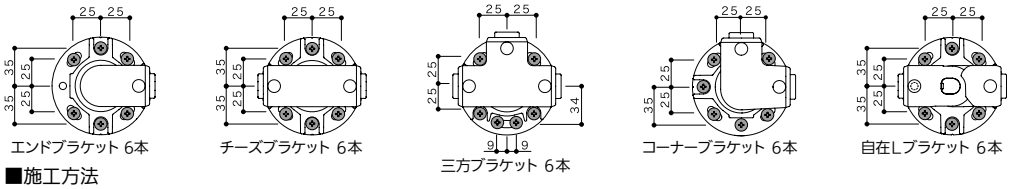

エンドブラケット 6本　チーズブラケット 6本　三方ブラケット 6本　コーナーブラケット 6本　自在Lブラケット 6本

■使用できないブラケット

オフセットブラケットは在来工法壁専用の為、ユニットバスには取付けない。

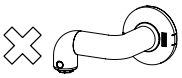

出隅ブラケットは木下地専用の為、ユニットバスには取付けない。

■施工方法

1. 手すりの取付位置を決める。
ブラケットはパネルとパネルのジョイント部から100mm以上離す。

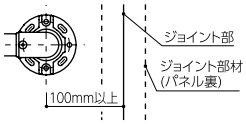

2. ねじ止め位置をけがき、下穴(φ3mm)をあける。
センターポンチを使用して下穴の中心を出すと施工しやすい。鉄工用ドリルを使用する。



3. 下穴とブラケットねじ穴にシーリングを行う。
下穴と使用するブラケットねじ穴がシリコーンで埋まるようにしっかりとシーリングを行う。

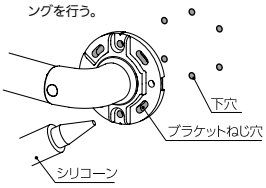

4. ブラケットを取付ける。
ねじは必ず手回しで取付ける。強く締めすぎるとねじが空回りし、ガタツキや脱落の原因となる。

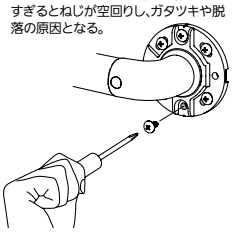

5. 本体カバーとねじキャップを取付ける。

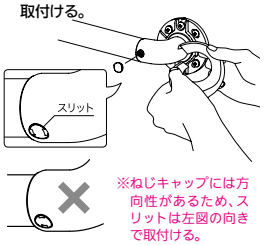

※ねじキャップには方向性があるため、スリットは左図の向きで取付ける。

ユニットバス　フレキシブル板＋発泡ポリスチレン、タイル＋けい酸カルシウム板での施工方法

■ブラケット固定ねじ･･･SAQ-OP8(別売)を使用

■使用するブラケットのねじ止め位置を確認する

（単位：mm）

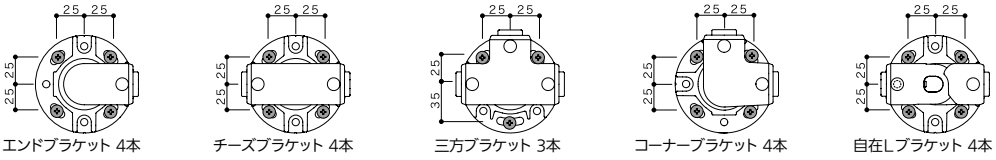

エンドブラケット 4本　チーズブラケット 4本　三方ブラケット 3本　コーナーブラケット 4本　自在Lブラケット 4本

■使用できないブラケット

オフセットブラケットは在来工法壁専用の為、ユニットバスには取付けない。



出隅ブラケットは木下地専用の為、ユニットバスには取付けない。

■施工方法

1. 手すりの取付位置を決める。
ブラケットはパネルとパネルのジョイント部から100mm以上離す。

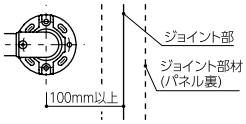

2. ねじ止め位置をけがき、下穴(φ6mm)をあける。
タイルの場合は磁器タイル用ドリルを使用する。



3. 下穴の内部に瞬間接着剤を塗布して下穴を補強する。

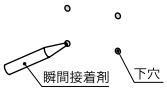

4. 下穴とブラケットねじ穴にシーリングを行う。
下穴と使用するブラケットねじ穴がシリコーンで埋まるようにしっかりとシーリングを行う。

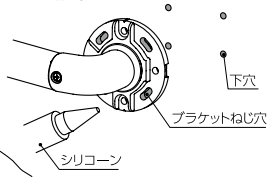

5. 中空壁用アンカーを挿入し、アンカーにシーリングを行う。
ブラケットねじ穴を下穴位置に合わせ、中空壁用アンカーをブラケットねじ穴と下穴に挿入し、アンカーにシーリングを行う。
専用角座金を中空壁用アンカーにセットする。

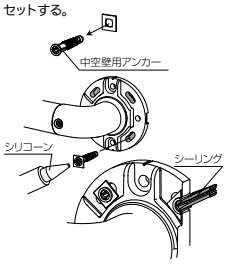

6. ブラケットを取付ける。
角座金がブラケット座にすき間なく当っている事を確認し、ブラケットを壁にしっかりと密着させて電動ドライバーでねじを締める。
ねじ頭がブラケット座に接するまでアンカーは潰れない。
ねじ頭がブラケット座に接してから3秒程締めこむ。
電動ドライバーで5秒以上締めこまない。
アンカーが破損し、ガタツキや脱落の原因となる。

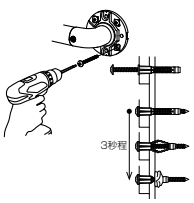

7. 本体カバーとねじキャップを取付ける。

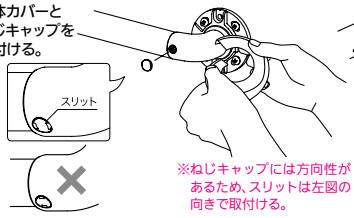

※ねじキャップには方向性があるため、スリットは左図の向きで取付ける。

在来工法　コンクリート下地での施工方法

■ブラケット固定ねじ･･･トラスタッピンねじ5×70(付属)・オールプラグMG-8×40(別売)を使用

■使用するブラケットのねじ止め位置を確認する

（単位：mm）

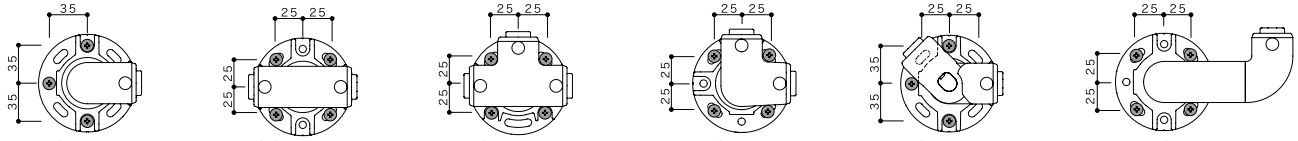

エンドブラケット 3本　チーズブラケット 4本　三方ブラケット 4本　コーナーブラケット 4本　自在Lブラケット 3本　オフセットブラケット 4本

■施工方法

1. 手すりの取付位置を決める。
タイルに取付ける場合はタイルの目地位置にねじ止めをすると施工しやすい。

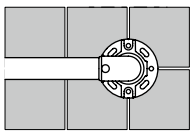

2. ねじ止め位置をけがき、下穴(φ8mm)をあけ、シーリングを行い、オールプラグを挿入する。
タイルの場合は磁器タイル用ドリルを使用する。
下穴深さはコンクリート面から55mm。
オールプラグはコンクリート面まで埋める。

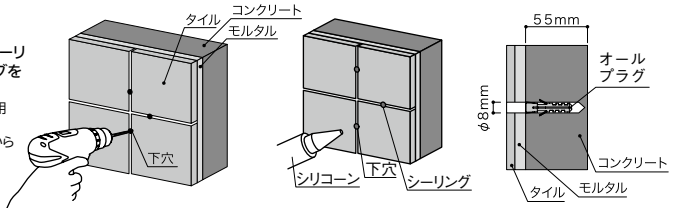

■使用できないブラケット

出隅ブラケットは木下地専用の為、ユニットバスには取付けない。

3. ブラケットねじ穴とオールプラグにシーリングを行う。
オールプラグと使用するブラケットねじ穴がシリコーンで埋まるようにしっかりとシーリングを行う。

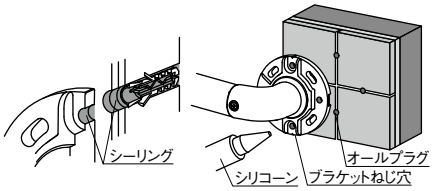

4. ブラケットを取付ける。

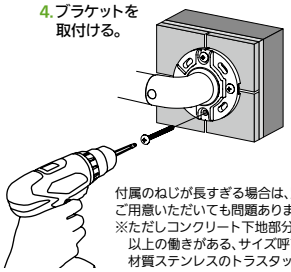

付属のねじが長すぎる場合は、別途ねじをご用意いただいても問題ありません。
※ただしコンクリート下地部分に30mm以上の働きがある、サイズ呼び5mm・材質ステンレスのトラスタッピンねじ。

5. 本体カバーとねじキャップを取付ける。

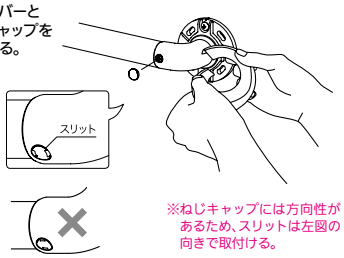

※ねじキャップには方向性があるため、スリットは左図の向きで取付ける。

最新情報はこちらから
バリアフリー
手すり
屋外用手すり
室内用手すり
トイレ用手すり
浴室用手すり
据置式手すり
手すり以外の商品
感染症対策
玄関
階段・廊下
トイレ
浴室・洗面所
寝室・居間
屋外
バリアフリー
金物
収納・内装
建築資材
水まわり
防犯
耐震・防災
ペット用品
接着・テープ・清掃・補修
道具・工具
お役立ちコーナー
豆知識
ご利用方法

施工方法 BAUHAUS ソフトアクアレールの施工

在来工法　木下地での施工方法

■固定用ねじ･･･トラスタッピンねじ5×70（付属）を使用

■使用するブラケットのねじ止め位置を確認する

（単位：mm）

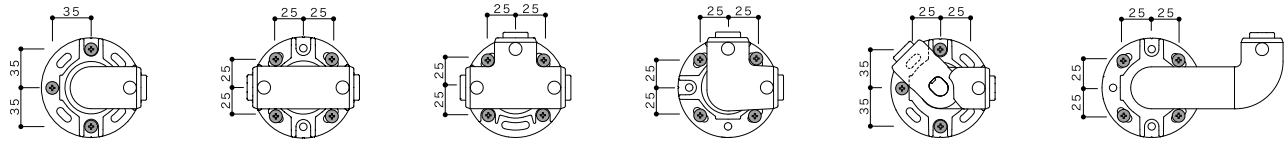

エンドブラケット　3本　チーズブラケット　4本　三方ブラケット　4本　コーナーブラケット　4本　自在Lブラケット　3本　オフセットブラケット　4本

■施工方法

1. 手すりの取付位置を決める。

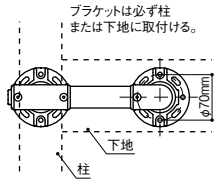

2. ねじ止め位置をけがき、下穴(φ3mm)をあける。



3. 浴室内で使用する場合は下穴とブラケットねじ穴にシーリングを行う。

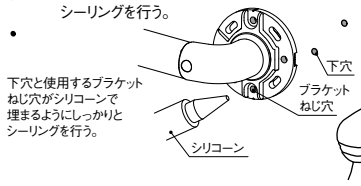

4. ブラケットを取付ける。

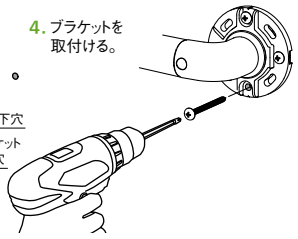

5. 本体カバーとねじキャップを取付ける。

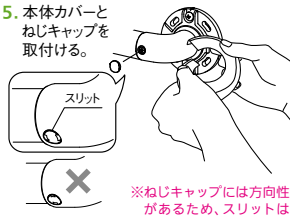

※ねじキャップには方向性があるため、スリットは左図の向きで取付ける。

ベースプレート併用時の施工方法

ユニットバス鋼板壁･在来工法共通

1. ベースプレートとブラケットの取付位置を決める。

･ユニットバス鋼板壁に取付ける場合、ベースプレートのねじ止め位置はパネルとパネルの ジョイント部から100mm以上離す。
･在来工法のタイルに取付ける場合はタイルの目地位置にねじ止めをすると施工しやすい。
･ベースプレート取付けねじは端端のガイド位置に固定する。
･ブラケット取付け位置はベースプレート固定ねじの内側で取付ける。
･ブラケットは同梱のねじにて固定する。ブラケットを固定する際の下穴はφ4.2mmであける。

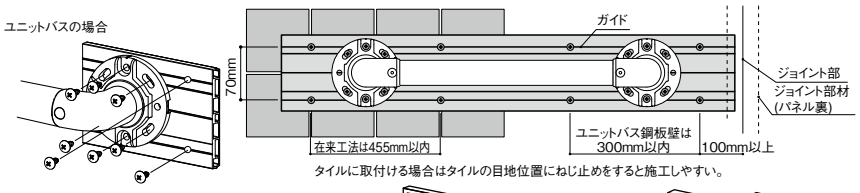

タイルに取付ける場合はタイルの目地位置にねじ止めをすると施工しやすい。

2. ベースプレートねじ止め位置に下穴(φ6mm)をあける。

ベースプレートにバリが発生した場合はヤスリでバリを落とす。



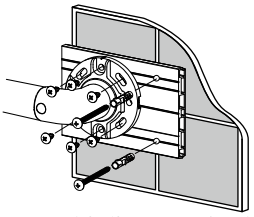

在来工法 コンクリート下地の場合

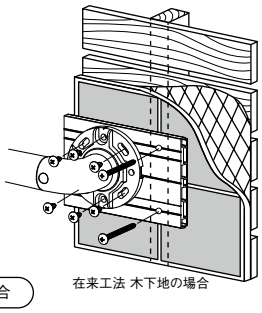

在来工法 木下地の場合

3. ベースプレートを壁に当てて、壁の下穴位置をけがき、壁に下穴をあける。

ユニットバス 鋼板壁･在来工法 木下地の場合

壁に下穴(φ3mm)をあける。
センターポンチを使用して下穴の中心を出すと施工しやすい。
鋼板壁の場合は鉄工用ドリルを使用する。



在来工法 コンクリート下地の場合

壁に下穴(φ8mm)をあけ、オールプラグを挿入する。
タイルの場合は磁器タイル用ドリルを使用する。下穴深さはコンクリート面から55mm。
オールプラグはコンクリート面まで埋める。

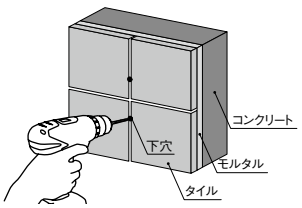

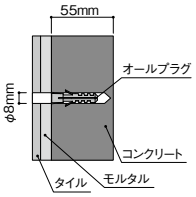

4. 下穴とベースプレートねじ穴にシーリングを行う。

ユニットバス鋼板壁・在来工法共通

浴室以外の壁に取付ける場合は、シーリングは不要です。

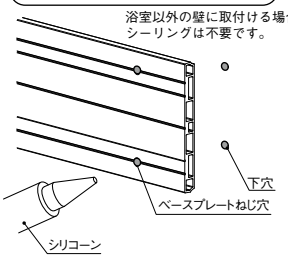

5. ベースプレートを取付け、ベースプレート用ねじキャップを取付ける。

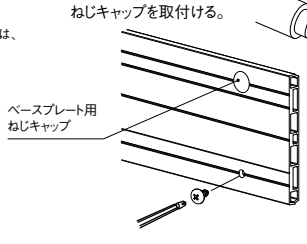

6. ベースプレート外周にシーリングを行う。

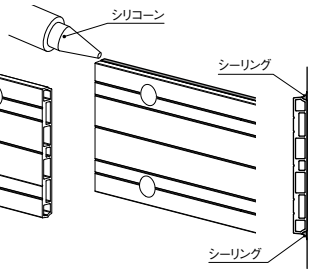

7. キャップをはめて外周にシーリングを行う。

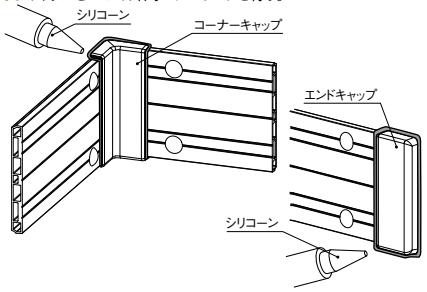

Lコーナーの施工方法

持出寸法はブラケット芯から100mm。

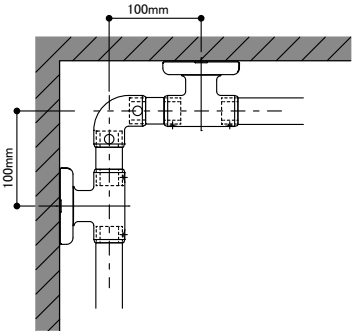

■ベースプレート取付け用ねじ

ユニットバス 鋼板壁の場合

固定ねじは、トラスタッピンねじ５×２０(別売)を使用する。
※ねじはブラケット付属品を使用しても良い。



在来工法 コンクリート下地の場合

固定ねじは、トラスタッピンねじ５×７０・オールプラグ(別売)を使用する。
※ねじはブラケット付属品を使用しても良い。



在来工法 木下地の場合

固定ねじは、トラスタッピンねじ５×７０(別売)を使用する。
※ねじはブラケット付属品を使用しても良い。



⚠ 施工上のご注意

●ブラケットピッチは必ず守ってください。樹脂巻手すり棒のみの場合は800mm以内、補強用手すり棒を併用の場合は1200mm以内。このピッチを守らないと、手すりが曲がったり、ねじゆるみの原因になります。
●ベースプレートを取付ける場合はねじピッチを必ず守ってください。ベースプレートのねじピッチは300mm以内。このピッチを守らないとベースプレートが曲がったり、ねじのゆるみの原因となります。
●水まわりのご使用では、必ずシリコーンでシーリングしてください。ねじ穴、ベースプレートの四周、エンドキャップ、コーナーキャップの四周等は十分にシリコーンでシーリングしてください。
●壁裏の配管等はさけて取付けてください。ブラケット及びベースプレート取付け面の壁裏に給水・給湯、電気配管がないことを確認してください。●屋外や常時水に接する場所には取付けないでください。
●ユニットバスに取付ける場合、パネルのジョイント面にはブラケットを取付けないでください。パネルのジョイント面から100mm以上あけてブラケットを取付けてください。

最新情報はこちらから
バリアフリー
手すり
屋外用手すり
室内用手すり
トイレ用手すり
浴室用手すり
据置式手すり
手すり以外の商品
感染症対策
玄関
階段･廊下
トイレ
浴室･洗面所
寝室･居間
屋外
バリアフリー
金物
収納･内装
建築資材
水まわり
防犯
耐震･防災
ペット用品
接着･テープ･清掃･補修
道具･工具
お役立ちコーナー
豆知識
ご利用方法

くるくるまわして樹脂巻手すり棒をカット。

おすすめ商品 一押し

■被覆銅・銅・アルミ・真ちゅう・硬質塩ビの切断に。
■切断可能径:5～42mm。
■切断可能肉厚:5mmまで。

対応商品
- 32アルミ樹脂巻手すり棒(ソフトアクアレール・ソフトアクアレールプラス・ステンアクアレール)
- ロングスパン1400

※打込ナットを使用する場合はバリ取りが必要です。
※フリーRレール手すり棒・直棒手すり、襖用脱着手すり棒には使用できません。



スーパーツール 被覆銅管カッター

商品コード	品名	品番	価格
228-1923	本体	TC107NP	1セット 5,050円(税抜き)
228-1924	替刃	TCC107P	1枚 1,570円(税抜き)

コンクリート用アンカーの下穴あけ作業に。





真円に近い穴あけを実現!

他のサイズは P.782

ミヤナガ デルタゴンビット (単位:mm)

タイプ	サイズ	商品コード	品番	価格
SDS-プラス	φ8.0	243-0224	DLSDS080	1本 1,730円(税抜き)
振動用		243-0124	DLS080	1本 1,460円(税抜き)

手すり棒や壁面への下穴あけ作業に。



鉄工用 用途
●軟鉄 ●鋳鉄 ●アルミ ●銅 ●プラスチック ●木材
※直径2.8mm～4.0mmは2本1パック、6.0mmは1本1パックとなります。

不二越 ナチ 鉄工用ドリル (単位:mm)

直径	商品コード	溝長	全長	価格(1パック)	用途
2.8	248-1114	39	67	2本入 823円(税抜き)	ステンアクアレール・ステンロストワックス(アルミ樹脂巻手すり棒下穴)
3.0	248-1115	42	71	2本入 697円(税抜き)	ソフトアクアレール・ソフトアクアレールプラス(化粧鋼板壁下穴)
3.2	248-1118	42	71	2本入 849円(税抜き)	ソフトアクアレール(手すり棒下穴)
4.0	248-1136	54	83	2本入 948円(税抜き)	パームハンドNext(壁下穴)
6.0	248-1160	70	102	1本 877円(税抜き)	ソフトアクアレール・ソフトアクアレールプラス(フレキシブル板壁下穴・ベースプレート下穴)

ステンレス用 用途
●硬鋼 ●鋳鉄 ●ステンレス鋼

不二越 ナチ ステンレス用ドリル (単位:mm)

直径	商品コード	溝長	全長	価格(1パック)	用途
2.8	248-1264	27	67	1本 645円(税抜き)	ステンアクアレール(オールステンパイプ下穴)
6.0	248-1310	49	102	1本 1,380円(税抜き)	ステンアクアレール(支柱水抜き穴)

ドリルが、止めたいところでピタッと止まる!

■ユニットバス壁面の下穴あけにも。壁裏の配管を傷めないので安心です。
■木工ドリル・コンクリートドリル・鉄工ドリルに取付けが可能です。
(回転ドリル専用)


プラグの長さにあわせて穴あけ。


その穴にプラグをうちこめば…。

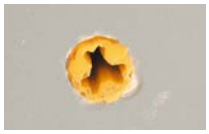
プラグを切らなくてもこの通り!



スターエム No.5005 ドリルストッパー

商品コード	サイズ	色	価格
228-2161	3mm	黄	1個 900円(税抜き)

●六角レンチ付

ハンマーいらずでポンチ穴OK!





■ユニットバス壁面の下穴位置決めに。
■片手で握って押し付けるだけで、楽に印がつけられます。
■適応:鉄板・アルミ等焼きの入っていない素材へのポンチングに。

シンワ測定 オートポンチM

商品コード	価格
228-1199	1本 1,840円(税抜き)

●転がり防止グリップ付
●サイズ:130×30×24mm

飛び散りにくいジェルを使ってタイルへ穴あけ!

■穴あけジェル使用で、硬質磁器タイルへの穴あけが可能。
■横穴により切りカスの除去が簡単。
■インパクトドライバーで使用可能。

用途
●硬質磁器タイル ●石板 ●瓦

使用方法





ミヤナガ クールダイヤ

刃先径(mm)	商品コード	品番	価格
6.0	243-0731	DG060	1本 3,850円(税抜き)
8.0	243-0732	DG080	1本 4,070円(税抜き)
10.0	243-0733	DG100	1本 4,180円(税抜き)
12.0	243-0734	DG120	1本 4,730円(税抜き)
30.0	243-0736	DG300	1本 8,800円(税抜き)
センターピン	243-0737	DGCP	1本 2,840円(税抜き)

●回転速度:2,000～3,000min^{-1}※センターピンはφ30mm用です。

⚠ 施工上のご注意



●別売の穴あけジェルを使用してください。湿式(水)でも使用可能です。

ジェルは簡単に拭き取ることができ被削材に汚れが残りにくくなっています。

ミヤナガ 穴あけジェル

243-0735	GEL50

1本 2,200円(税抜き)
●内容量:50ml

ユニットバスにもインテリアバー

■ユニットバスおよびシステムバスルームに後付けできる手すりです。
※設置条件はページ下をご確認ください。
■タッピンねじで固定するだけですので、コア抜きなどの工程は不要です。

しっかり握れる 直径 32mm


セーフティタイプ



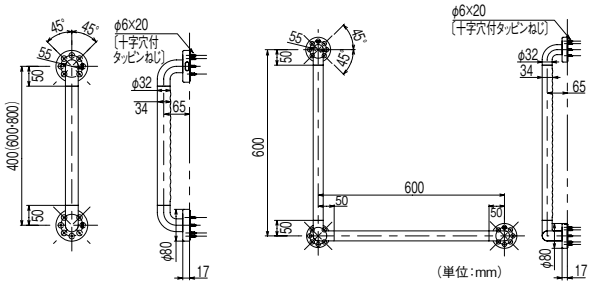

介護保険 改修

取付方法

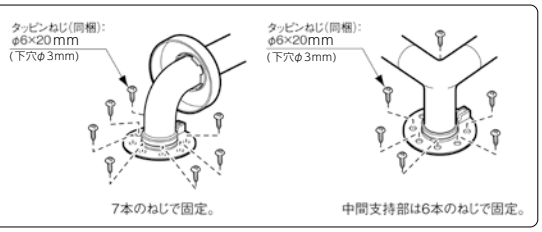



TOTO インテリアバー Iタイプ(UB後付けタイプ)

商品コード	品番	サイズ	価格
826-0321	TS134GU4S＃NW1	φ32×400mm	1本 18,700円(税抜き)
826-0322	TS134GU6S＃NW1	φ32×600mm	1本 20,100円(税抜き)
826-0323	TS134GU8S＃NW1	φ32×800mm	1本 21,500円(税抜き)

●材質:ステンレス+軟質樹脂●前出寸法(手すり芯まで):65mm●色:ホワイト
●付属品:タッピンねじ(φ6×20)14本　※切りつめによる長さ調節はできません。
※P.257の段差解消スペーサーは使用できません。

TOTO インテリアバー Lタイプ(UB後付けタイプ)

商品コード	品番	サイズ	価格
826-0325	TS134GLU66S＃NW1	φ32×600×600mm	1本 34,200円(税抜き)

●材質:ステンレス+軟質樹脂●前出寸法(手すり芯まで):65mm●色:ホワイト
●付属品:タッピンねじ(φ6×20)20本　※切りつめによる長さ調節はできません。
※P.257の段差解消スペーサーは使用できません。

施工方法 インテリアバー(UB後付けタイプ)の施工

取付け前に

■手すりを取付ける壁表面が鋼板(0.4mm以上)であることを確認してください。
■屋外や常時水に接する場所には取付けないでください。変色や変形のおそれがあります。
■取付用開口位置は、壁パネルのつなぎ目から100mm以上離してください。
■取付用開口位置の壁裏に給水・給湯配管がないことを確認してください。

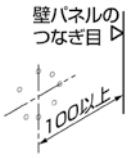

インテリアバー(UB後付けタイプ)設置条件

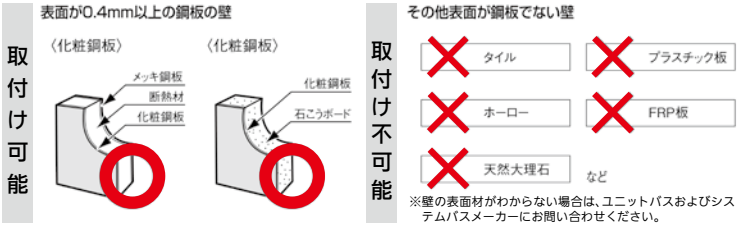

※壁の表面材がわからない場合は、ユニットバスおよびシステムバスメーカーにお問い合わせください。

1 位置決め

手すりの取付け位置を決め、φ3mm以下の下穴をあける。
市販のポンチを使用してマーキングを行うとスムーズに下穴があけられます。
穴あけの際には、鉄鋼用のドリル刃を使用してください。

これが必要!
ナチ鉄工用ドリル P.784



⚠ 施工上のご注意
●指定寸法の下穴をあけることのできるドリルを使用してください。指定サイズより大きな下穴をあけた場合、手すりがガタついたりはずれたりして使用される方が転倒し、けがをするおそれがあります。
●取付用開口位置の壁裏に給水・給湯配管がないことを確認してください。

2 エルボ部のカバーの取りはずし

カバーをフランジよりはずす。



3 シーリング

①下穴にシリコーンを塗布する。
図のように、下穴が埋まるまで必ずシリコーンを塗布してください。

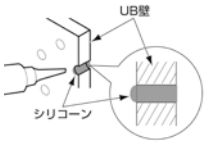

これが必要!
シリコン コーク 防カビ剤入 P.744



4 エルボ部の取付け

①フランジを取付け面にねじ止めする。
ねじを空転させないよう、最後は手締めで行い、ねじがフランジに接して半回転以上締め込まないでください。
②カバーを壁面に当たるまで押し付ける。

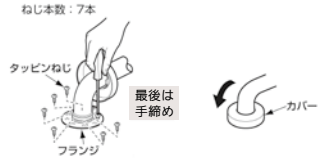

⚠ 施工上のご注意
●付属のタッピンねじ7本を必ず使用してください。●ドライバーの締め付けトルクが強すぎると、空転するおそれがあります。ねじを空転させないよう締め過ぎに十分注意してください。ねじを空転させると、手すりがガタついたり、はずれたりして使用される方が転倒し、けがをするおそれがあります。

5 継手部の取付け

①フランジを取付け面にねじ止めする。
ねじを空転させないよう、最後は手締めで行い、ねじがフランジに接して半回転以上締め込まないでください。



②割りカバーを継手部に取付ける。
割りの凸部を継手の溝にはめ込みながら、壁面へ当たるカバーを図のように開いて継手部にはめ、裏側まで押し込んでください。

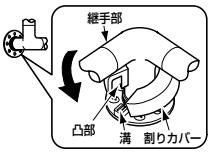

⚠ 施工上のご注意
●付属のタッピンねじ6本を必ず使用してください。●ドライバーの締め付けトルクが強すぎると、空転するおそれがあります。ねじを空転させないよう締め過ぎに十分注意してください。ねじを空転させると、手すりがガタついたり、はずれたりして使用される方が転倒し、けがをするおそれがあります。
●割りカバーを開くときは必要以上カバーが破壊や変形するおそれがあります。

②フランジを取付け面にあて、さらにシリコーンを塗布する。
図のように、フランジ穴がふさがるまで必ずシリコーンを塗布してください。

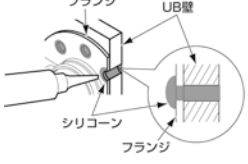

6 点検

① 取付けが完了したあと、ガタツキの確認をしてください。
② 取付けが完了したあと、清掃を必ず行ってください。

ナカ工業 ニューソフトハンドP-34NV/ソフトハンドP-30V

清潔感のあるプレーンな浴室手すり。

■半永久的に抗菌性が持続する防カビ抗菌剤配合樹脂使用。
■握りやすく滑りにくいディンプル付。


P-30V使用例

下地によって取付け方法を選べます。

木下地の場合	付属の木ねじをご使用ください。 ※プラグをご使用の場合は別途ご用意ください。
モルタル＋RC下地の場合	M6のアンカーがご使用になれます（別売） 416-7253 ステンオールアンカー　→P.522
下地のないユニットバスの場合	TQアンカーがご使用になれます（別売） 416-7310/416-7320 TQアンカー　→次ページ





※I型は横使いも可能です。
左右兼用

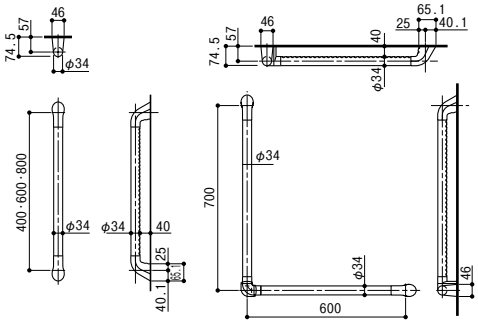

※ブラケットは木ねじ1本止め（付属）、又はアンカー1本止め（別売）です。

売れ筋
人気があります

下地取付け例

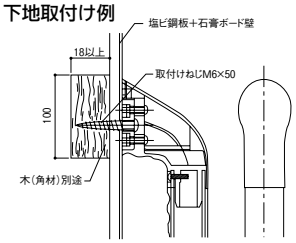

施工上のご注意

●エンドカバーは必ず壁面と平行にまっすぐはめてください。無理にはめこむとエンドカバーが壊れるおそれがあります。



●エンドカバーは構造上一度はめ込むとはずすのが困難ですのでご注意ください。

ナカ工業 ニューソフトハンド P-34NV

色	タイプ	サイズ(mm)	商品コード	品番	価格
ホワイト	I型	34φ×400	416-6510	P34NV-400-00	1本 8,700円（税抜き）
		34φ×600	416-6520	P34NV-600-00	1本 10,200円（税抜き）
		34φ×800	416-6530	P34NV-800-00	1本 12,300円（税抜き）
	L型	34φ×700×600	416-6540	P34NV-7060-00	1本 21,200円（税抜き）
グレイッシュホワイト	I型	34φ×400	416-6550	P34NV-400-09	1本 8,700円（税抜き）
		34φ×600	416-6560	P34NV-600-09	1本 10,200円（税抜き）
		34φ×800	416-6570	P34NV-800-09	1本 12,300円（税抜き）
	L型	34φ×700×600	416-6580	P34NV-7060-09	1本 21,200円（税抜き）
ライトブラウン	I型	34φ×400	416-6600	P34NV-400-22	1本 8,700円（税抜き）
		34φ×600	416-6605	P34NV-600-22	1本 10,200円（税抜き）
		34φ×800	416-6610	P34NV-800-22	1本 12,300円（税抜き）
	L型	34φ×700×600	416-6615	P34NV-7060-22	1本 21,200円（税抜き）

●付属品：取付けねじ M6×50mm●材質：芯材/アルミ、表層材/ASA樹脂、ブラケット・ブラケットカバー/ABS樹脂、取付金具/ステンレス
※ハンドの切りつめはできません。　※アンカー・プラグは別途ご用意ください。

ニューソフトハンド/ソフトハンド Q&A

Q1 手すりの長さはカットして調節できますか？
A1 商品構造上、カットはできません。浴室用手すりのサイズオーダーも承っておりますのでP.238～をご覧ください。

Q2 L型の左右兼用って、どういう構造になっているの？
A2 出荷段階では、コーナーブラケットと手すり本体（2本）ははずれた状態です。差し込む方向で、左右を決めていただけます。

Q3 ユニットバスにTQアンカーを使って取付けたいのですが、リフォームなので、壁厚が分かりません。
A3 各ユニットバスメーカーにお問合せください。入口扉上部に品番シールが貼られていることが多いので、それを調べてからお問合せされるとよりスムーズです。

Q4 誤って取付け前にエンドカバーを嵌めてしまったのですが
A4 先端のくぼみにキリなど細い棒状の物を差し込み、押していただければはずれます。固いのでキズをつけないようにご注意ください。

ディンプルつき



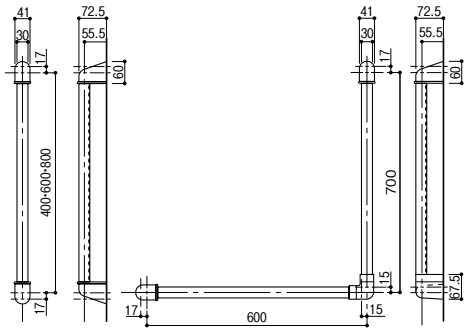

※ブラケットは木ねじ2本止め(付属)、又はアンカー1本止め(別売)です。

下地取付け例(RC造)

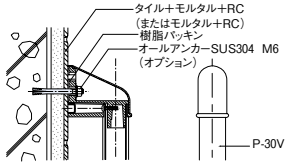

下地取付け例(塩ビ鋼板+石膏ボード壁)

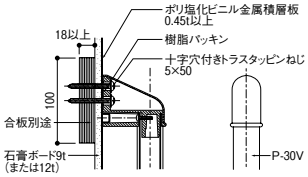

ナカ工業 ソフトハンド P-30V

色	タイプ	サイズ(mm)	商品コード	品番	価格
ホワイト	I型	30φ×400	416-6100	P30V-400-00	1本 9,200円(税抜き)
		30φ×600	416-6110	P30V-600-00	1本 10,700円(税抜き)
		30φ×800	416-6120	P30V-800-00	1本 12,900円(税抜き)
	L型	30φ×700×600	416-6140	P30V-7060-00	1本 21,900円(税抜き)

●付属品:十字穴付トラスタッピンねじ5×50mm●材質:芯材/ステンレス、表層材/半硬質樹脂+軟質樹脂二層成形、ブラケット・ブラケットカバー/樹脂成形品、取付金具/ステンレス
※ハンドの切りつめはできません。 ※アンカー・プラグは別途ご用意ください。



下地の無い場合のP-34NV・30V取付用アンカーです。

ナカ工業 TQアンカー

商品コード	品名	価格
416-7310	TQアンカー I型用(2本入)	1セット 5,200円(税抜き)
416-7320	TQアンカー L型用(3本入)	1セット 7,800円(税抜き)

●材質:スチール・樹脂・ステンレス
※取付け用SUS ⊕なべM6×50のねじを同梱しています。 ※ニューソフトハンドP-34NV、ソフトハンドP-30V共使用可

TQアンカー引抜強度(メーカーデータ参考値)

	6mm鉄板
破壊強度	4kN(400kgf)
破壊状況	TQアンカー破壊

適合表

適合壁厚	壁穴径	壁裏スペース	開脚最大径
3~31mm	φ25mm	奥行30mm以上	φ65mm

⚠ 施工上のご注意

●上記強度データはメーカー独自規格試験値です。使用環境により異なりますので、あくまでも目安としてください。●施工前に壁材・取付け物の強度評価を十分に行ってください。これらの損壊による落下・損害等の事故については当社は一切責任を負いません。●壁の強度につきましては施工元又は製造元にご確認ください。●壁裏に補強桟などの障害物が無いことを確認してからお使いください。●施工の際には、手の保護のために手袋を着用してください。●樹脂キャップ切断、本体から爪の取り外しの際には指・爪先のケガに特にご注意ください。●本体の樹脂キャップ結合部を変形させると、樹脂キャップとの結合ができません。強い衝撃を与えないでください。万が一変形させてしまった場合は、樹脂キャップに結合するように形状修正をしてください。●樹脂キャップは滑らかに切断してください。切り口が粗いと本体の樹脂キャップ結合部に引っかかり、本体と樹脂キャップの結合を妨げます。●アンカーにボルトをネジ込む際には、優しくネジ山を探ってください。強くネジ込んだり、突いてしまうとナット部がネジ噛みをしたり、アンカーが壁裏に脱落する恐れがあります。●本体素材はステンレスと高耐食表面処理鋼を採用しておりますが、過酷な腐食環境では使用できません。又、長期間使用により金属疲労が生じ強度低下が起こります。生命や高価品に関わる用途、構造体への用途では使用しないでください。●水回りでのご使用では、壁裏に漏水しないように防水パッキンを使用し、ネジ穴等に十分シリコンでコーキングをしてください。漏水による事故につきましては当社は責任を負いません。●TQアンカーを使用するにはφ25の穴開けが必要です。φ25ホールソー等をご用意ください。

施工方法 TQアンカーの施工

必要工具類
●φ25ホールソー
●ハサミ・カッター等

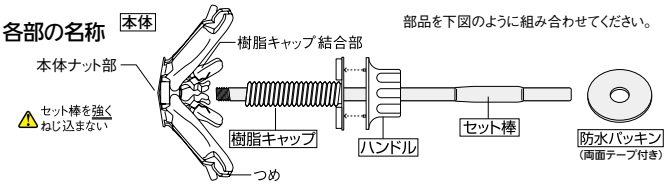

1 穴あけ

ホールソー等で、壁にφ25の穴をあけます。

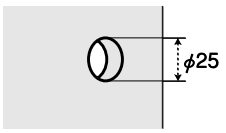

2 壁厚に合わせて樹脂キャップを切断

壁の厚みを確認し、ハサミ等で樹脂キャップを切断します。

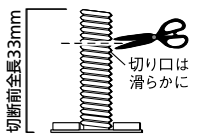

3 本体挿入

樹脂キャップと結合させずに本体のみをφ25穴に突き刺します。

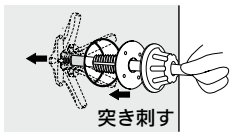

4 アンカーを壁に固定(壁をはさみこむ)

①セット棒(治具)を引っ張り、アンカーを壁裏に「ピタッ」と張り付けます。
②張り付けた状態を保ちながら、ハンドル(治具)の凸を樹脂キャップの凹と合わせ、左回しにねじ込んでいきます。
③回らなくなるか、「パチッ」とねじ飛びするところまでねじ込みます。

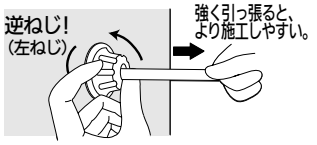

5 治具の取りはずし

ハンドル と セット棒 を取りはずします。

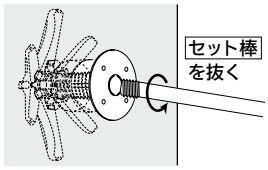

6 付属ねじで取付物を固定し作業終了

優しくねじ山を探ってください。
ねじが入ったら、最後は手締めでがっちりと固定します。

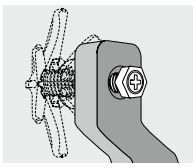

水回りのご使用には、防水パッキンを樹脂キャップに貼付け、さらにねじ穴にシリコンで十分にコーキングしてください。

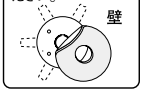

取寄せ商品 ナカ工業 ソフトハンド P-30V・34V

介護保険 改修

浴室手すりのサイズオーダー承ります。



- ■50mm単位でセミオーダーしていただけます。
- ■握りやすく滑りにくいディンプル付。
- ■アンカー・プラグをご使用の場合は別途ご用意ください。
  P.237のTQアンカーも使用可能です。

製作可能寸法

太さ/直径30mm・34mm
長さ/250～900mm(I型・L型とも)(ブラケット芯-芯)

仕様

P.237に掲載のソフトハンドP-30Vと同様です。

ホワイト

※ソフトハンドP-34NV(P.236)でのオーダーは承ることができません。予めご了承ください。

価格一覧

φ30(P-30V) I型

掲載品 はP.237をご覧ください。

(単位:mm)

250	300	350	400	450	500	550	600	650	700	750	800	850	900
1本 8,400円(税抜き)			掲載品	1本 9,600円(税抜き)			掲載品	1本 10,900円(税抜き)			掲載品	1本 14,600円(税抜き)	

L型

(単位:mm)

	250	300	350	400	450	500	550	600	650	700	750	800	850	900
250		1本 15,100円(税抜き)			1本 17,600円(税抜き)				1本 21,200円(税抜き)			1本 24,600円(税抜き)		
300														
350														
400														
450														
500														
550														
600								※1		掲載品				
650														
700								掲載品						
750														
800														
850														
900														

※1…1本 18,900円(税抜き)

φ34(P-34V) I型

(単位:mm)

250	300	350	400	450	500	550	600	650	700	750	800	850	900
1本 8,800円(税抜き)			※2	1本 10,200円(税抜き)			※3	1本 11,600円(税抜き)			※4	1本 15,000円(税抜き)	

※2…1本 8,400円(税抜き)　※3…1本 9,900円(税抜き)　※4…1本 11,900円(税抜き)

L型

(単位:mm)

	250	300	350	400	450	500	550	600	650	700	750	800	850	900
250		1本 16,300円(税抜き)			1本 19,000円(税抜き)				1本 22,600円(税抜き)			1本 26,100円(税抜き)		
300														
350														
400														
450														
500														
550														
600								※5		※6				
650														
700								※6						
750														
800														
850														
900														

※5…1本 19,700円(税抜き)　※6…1本 21,200円(税抜き)

このページに掲載している 取寄せ商品 のご注文方法　※在庫商品と送料が別計算となります。

取寄せ商品

【 詳細はP.869をご確認ください 】

支払い方法 取寄せ商品の場合、代引きでのお支払いはできません。通常のお支払い方法が代引きのお客様には事前振込をお願いします。

納期 標準納期 5～10日(メーカー直送)
※ご注文確認後、FAXにてご連絡致します。

運賃 無料(沖縄・離島を除く)

発注方法 FAX でのご注文→P.239の専用ご注文用紙に必要事項を記入し、ファーストリフォームまで送信してください。
(ご注文用紙は、Webからもダウンロードできます。)
※通常、ご注文の翌営業日に手配いたします。納期は注文請書をご確認ください。

取寄せ商品

セミオーダー品です

送信方向

ナカ工業　ソフトハンド P-30V・34V

ご注文用紙

F 0 0

■太枠内は必ずご記入ください。※ご利用規約をご承諾の上、ご注文ください。

お客様コード	□□□□-□□□□	注文書枚数	□枚目 / □枚中
ご連絡先 お電話／携帯番号	□□□□-□□□□-□□□□	ご注文日	年　月　日
貴　社　名		ご担当名	様
ご希望納品日	月　日		

お届け先（必須）

お届け先名	部署名
ご住所　〒□□□-□□□□ 都道府県　市区郡	
ご連絡先　お電話／携帯番号 □□□□-□□□□-□□□□	お受取り ご担当名　様

※ご注文内容確認のため、メーカーよりご連絡させていただくことがございます。

ご注文内容（枠内に必要事項をご記入ください）

I型	φ30mm（P-30V）	ホワイト（00）	本	L型	φ30mm（P-30V）	ホワイト（00）	本
	φ34mm（P-34V）	ホワイト（00）	本		φ34mm（P-34V）	ホワイト（00）	本

●対応寸法：ブラケット芯-芯250～900mm
（50mmピッチでご記入ください）
●縦横兼用です。

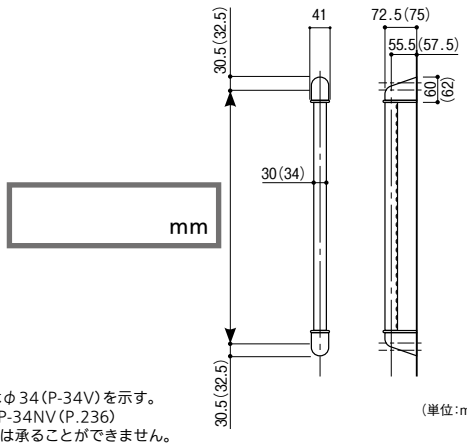

※（　）内寸法はφ34（P-34V）を示す。
※ソフトハンドP-34NV（P.236）
のオーダーは承ることができません。

●対応寸法：ブラケット芯-芯250～900mm
（50mmピッチでご記入ください）
●左右兼用です。
図と逆組の場合は、現場にて
コーナーブラケット部分を
組みかえてください。

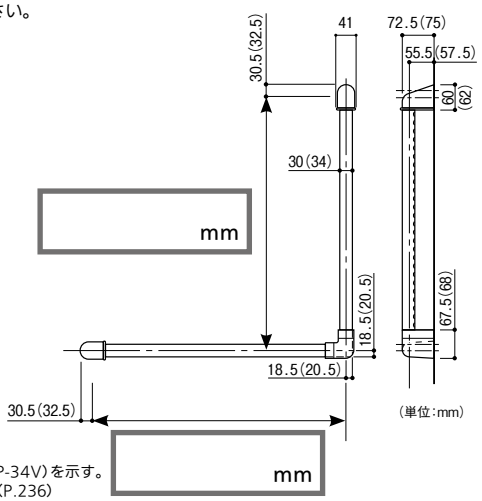

※（　）内寸法はφ34（P-34V）を示す。
※ソフトハンドP-34NV（P.236）
のオーダーは承ることができません。

弊社使用欄　〔代表コード:004-1690〕

ご注文 FAX 0120-1（ファースト）10-046（リフォーム）　お問合せTEL ☎ 0120-86-5-046（ハロー ゴー リフォーム）

1st Reform ファーストリフォーム

ファーストリフォームWebサイト　https://www.firstreform.com

●ご注文確認後、FAXにて価格・納期をご連絡致します。

最新情報は
こちらから

バリアフリー
手すり
屋外用手すり
室内用手すり
トイレ用手すり
浴室用手すり
据置式手すり
手すり以外の商品
感染症対策
玄関
階段・廊下
トイレ
浴室・洗面所
寝室・居間
屋外

バリアフリー
金物
収納・内装
建築資材
水まわり
防犯
耐震・防災
ペット用品
接着・テープ・清掃・補修
道具・工具
お役立ちコーナー
豆知識
ご利用方法

現場で長さ調節可能なユニットバス用後付け手すり。

介護保険 改修

ディンプルつき



■ユニットバスに下地補強なしで設置できます。
（下記「パームハンドNext取付け可能壁」をご確認ください。）
■壁面設置面積を大きくとった独自の形状と、アンカーによる固定方法で、より安全な取付けが可能になりました。
■現場カットで長さの調節が可能。手すり芯材にアルミ、接続部にインサートナットを採用し、現場でのカット・ブラケットとの接続が可能です。




アンカープラグ


トラスタッピンねじ

※タイル、天然木、ホーロー、天然大理石、その他強度不足の壁には取付けできません。



L型

現場で長さの調整可能



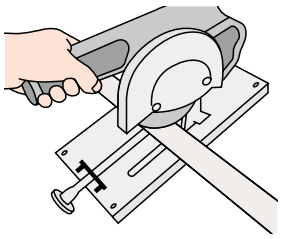

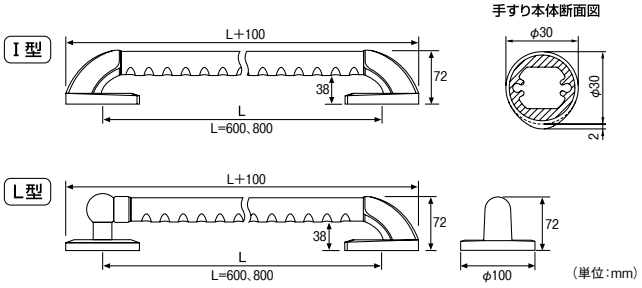

カラーは2色


アイボリー


ソフトグレー

積水樹脂 パームハンド Next

商品コード	品名	サイズ	色	品番	価格
315-5260	I型	600mm	アイボリー	PMHN-600-I	1本 13,300円（税抜き）
315-5265			ソフトグレー	PMHN-600-SG	
315-5270		800mm	アイボリー	PMHN-800-I	1本 14,400円（税抜き）
315-5275			ソフトグレー	PMHN-800-SG	
315-5281	L型	600×600mm	アイボリー	PMHN-600L-I	1本 27,200円（税抜き）
315-5282			ソフトグレー	PMHN-600L-SG	
315-5286		800×800mm	アイボリー	PMHN-800L-I	1本 28,500円（税抜き）
315-5287			ソフトグレー	PMHN-800L-SG	

●材質：手すり本体/アルミ+ソフトアクリル樹脂、ブラケット/ABS樹脂、ねじ/SUS304 M6×40、アンカー/ナイロン●取付けねじ、プラグ付属
※一部壁の材質や強度により取付けできないユニットバスがあります。下記をご参照ください。

パームハンドNext取付け可能壁

取付け可能

塩ビ鋼板 ・ 塗装鋼板

塩ビ鋼板・塗装鋼板（0.45mm以上）に石膏ボード（9mm以上）等裏打ちのあるもの。

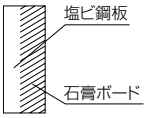

けい酸カルシウム板

けい酸カルシウム板（5mm以上）に石膏ボード（9mm以上）等裏打ちのあるもの。

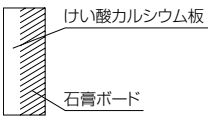

SMC板・FRP板

SMC板、FRP板（2mm以上）にウレタン等裏打ちのあるもの。

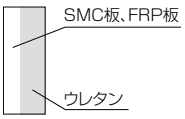

フレキシブル板

フレキシブル板（5mm以上）にスチロール等裏打ちのあるもの。

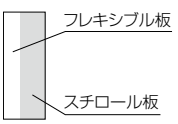

取付け不可能

- タイル
- 天然木
- ホーロー
- 天然大理石
- その他 強度不足のもの

取付ける前に、取付ける壁の材質を確認してください。
壁の材質・仕上げ等がわからないときは、ユニットバスメーカーにお問い合わせください。

施工方法 パームハンド Nextの施工

取付け可能壁
パームハンドNextを取付ける前に、取付ける壁の材質・厚さを確認してください。
壁の材質・仕上げなどがわからない場合は、ユニットバスメーカーにお問い合わせください。

必要工具
ポンチ、電動ドライバー、ドリルキリ(φ7.7mm、φ4.0mm)、ハンマー、コーキング剤、プラスドライバー
※長さ調整する場合:
高速カッター、ヤスリ、カッターナイフ
※L型のグリップ位置を調整する場合:
ドリルキリ(φ3.0mm)

下穴の切削に必要
ナチ 鉄工用ドリル
→P.784



1 仮止め・下穴あけ

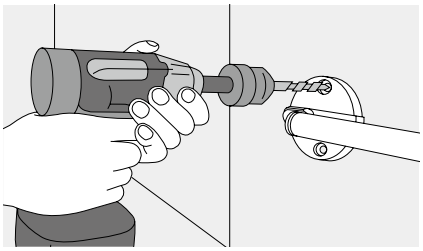



まず、やわらかい布で壁を清掃し、手すりのブラケットベースにある剥離紙を剥がし、両面テープで仮固定します。
ブラケットベースのねじ穴中央部にねじを取付けられるようにポンチでねじ穴用下穴の位置を決め、φ4mmのキリで下穴をあけてください。
壁裏面に補強があれば3の項目に進んでください。補強がなければφ7.7mmのキリで再度下穴をあけてください。

⚠ 施工上のご注意
- ●室温の低いときは、両面テープと壁をドライヤーなどで温めてください。
- ●必ず3点すべてに下穴をあけてください。
  (ジョイントベース[L型ブラケット]は4点)
- ●下穴についたバリなどは、きれいに取り除いてください。

2 アンカーの挿入

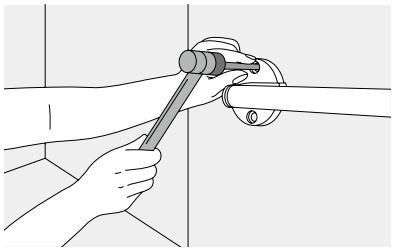

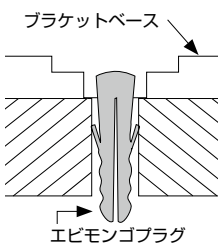

あけた下穴にエビモンゴプラグを垂直に差し込み、トラスタッピンねじの頭をハンマーで叩き、エビモンゴプラグをブラケットベースのねじ穴上面まで入れてください。

⚠ 施工上のご注意
- ●必ず3点すべてにエビモンゴプラグを差し込んでください。(ジョイントベース[L型ブラケット]は4点)
- ●下穴を大きくあけてしまったときや、エビモンゴプラグが空回りしてしまったときは、瞬間接着剤でエビモンゴプラグを壁に固定して十分に乾燥させてから次の項目に進んでください。

3 ねじの締め付け

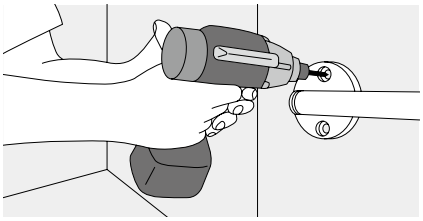

プラスドライバーまたは電動ドライバーでゆっくりとトラスタッピンねじを締め付けてください。

⚠ 施工上のご注意
- ●電動ドライバーを用いる場合は、速度・トルクに注意してください。(トルクは6～7に調整してください。)
- ●ブラケットベースは3点、L型ブラケットベースは4点を確実に締め付けてください。
- ●エビモンゴプラグが空回りしたときは上記2の「下穴を大きくあけてしまったとき」の処置をしてください。

4 縦手すりの仮止め (L型の場合のみ)

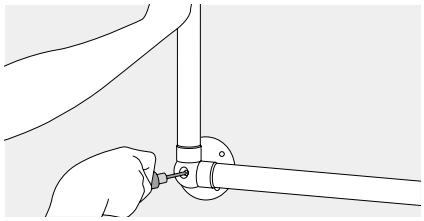

縦手すりの取付位置を決め、ブラケットベースにある剥離紙を剥がし、両面テープがしっかり付くようにブラケットベースを均等にしっかりと押し付けてください。その後ボルトの本締めを行ってください。
※以後の施工方法については、横手すりと同様に行ってください。

⚠ 施工上のご注意
- ●縦手すりの位置決めは、L型ブラケットベースに縦手すりのジョイント部をピッタリと合わせ、付属ボルトで仮止めしてから行ってください。

5 コーキング剤の注入/取付確認

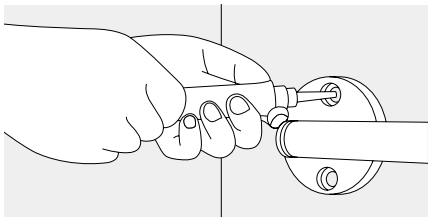

トラスタッピンねじ頭部にコーキング剤を注入してください。

⚠ 施工上のご注意
- ●隙間のできないよう十分に注入してください。
- ●取付状態を確認してください。正しい取付けができていればブラケットカバーをはめて完了です。

長さを調整する場合

1

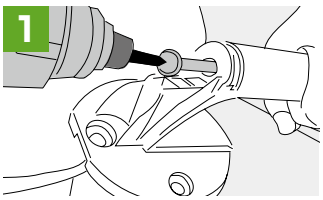

インサートボルトをはずし、手すり本体とブラケットベースをはずしてください。さらに、皿タッピンねじをはずし、手すり本体とインサートナットをはずしてください。

⚠ 施工上のご注意
- ●L型ブラケットベース、ジョイントははずさないでください。

2

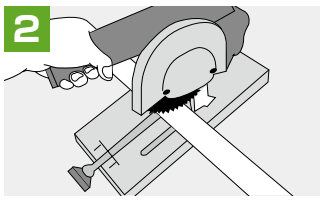

高速カッターを用いて、手すり本体を必要な長さに直角に切断してください。切断時に生じたバリは、ヤスリなどを用いてきれいに取り除いてください。

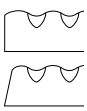

⚠ 施工上のご注意
- ●発生したバリで、手を切らないように注意してください。また、バリは必ずきれいに取り除いてください。取り残すとブラケットベースがしっかり固定できない恐れがあります。

3

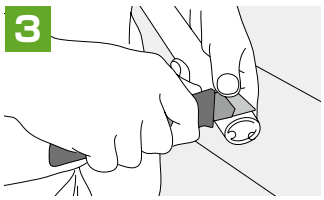

切断した手すり本体の端部のグリップ部分をカッターナイフで削ってください。(手すり本体の両端約4mmのグリップ部分を上図のように削ってください。)

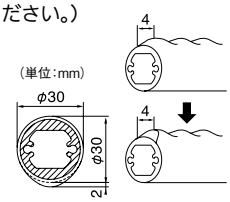

4



切断した手すり本体とインサートナットを皿タッピンねじでしっかりと固定してください。次にインサートナットとブラケットベースをインサートボルトでしっかりと固定してください。

⚠ 施工上のご注意
- ●このとき、ジョイントをL型ブラケットベースに乗せてがたつきが無いようにしてください。

最新情報は
こちらから

バリアフリー
手すり
屋外用手すり
室内用手すり
トイレ用手すり
浴室用手すり
据置式手すり
手すり以外の商品
感染症対策
玄関
階段・廊下
トイレ
浴室・洗面所
寝室・居間
屋外
バリアフリー
金物
収納・内装
建築資材
水まわり
防犯
耐震・防災
ペット用品
接着・テープ・清掃・補修
道具・工具
お役立ちコーナー
豆知識
ご利用方法

プラスチックアンカーにより ユニットバスに取付け可能!

ポイント

プラスチックアンカー（付属品）

プラスチックアンカーが壁の裏側でダンゴ状となりナットの機能を果たします。





下穴にプラスチックアンカーを差し込みます。



木ねじが食い込むと、らせん状に回転し始めます。



ダンゴ状になると取付け完了です。

共通仕様　●材質：PVC●重さ：UB-400/約0.9kg、UB-600/約1.2kg、UB-L/約2kg
●付属品：UB-400/プラスチックアンカー×8、丸木ねじ×8、角座金×8、アロンアルファ
UB-600/プラスチックアンカー×10、丸木ねじ×10、角座金×10、アロンアルファ
UB-L/プラスチックアンカー×16、丸木ねじ×16、角座金×16、アロンアルファ、L型レンチ



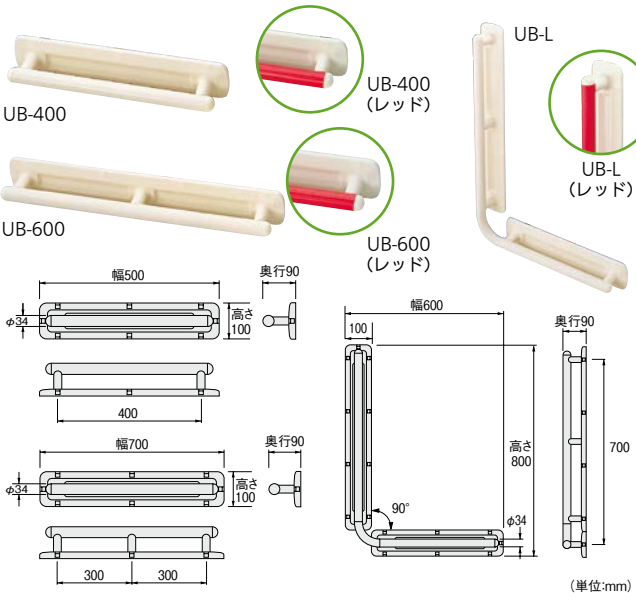

アロン化成　安寿 台座付住宅用手すり（ユニットバス用）ホワイト

品名	商品コード	品番	価格
UB-400	120-0771	535-300	1本 21,000円（税抜き）
UB-600	120-0775	535-310	1本 23,500円（税抜き）
UB-L	120-0779	535-320	1本 45,500円（税抜き）

取寄せ商品　アロン化成　安寿 台座付住宅用手すり（ユニットバス用）レッド

品名	商品コード	品番	価格
UB-400	120-0773	535-307	1本 21,000円（税抜き）
UB-600	120-0777	535-317	1本 23,500円（税抜き）
UB-L	120-0781	535-327	1本 45,500円（税抜き）

運賃　無料（沖縄・離島を除く）
代引不可　お支払い方法が「代引き」のお客様は事前振込みをお願いします。
納期　標準納期 3～5日（メーカー直送）　※日・祝日のお届日指定、個人宅へのお届けはできません。
※取寄せ商品についてはP.869をご一読の上、ご注文をお願いします。

⚠ 施工上のご注意

- 手すりの変色、取付け強度の低下をさけるため、「直射日光の当たる場所」「室温60℃以上になる場所（換気乾燥機・サウナ機能付）」「常時水に浸かる場所」「壁表面が平坦ではない場所」には取付けないでください。
- 磁石が付く壁には取付け可能です。（ホーローを除く）

施工方法　安寿 台座付住宅用手すりの施工

取付け可能な壁パネル（例）

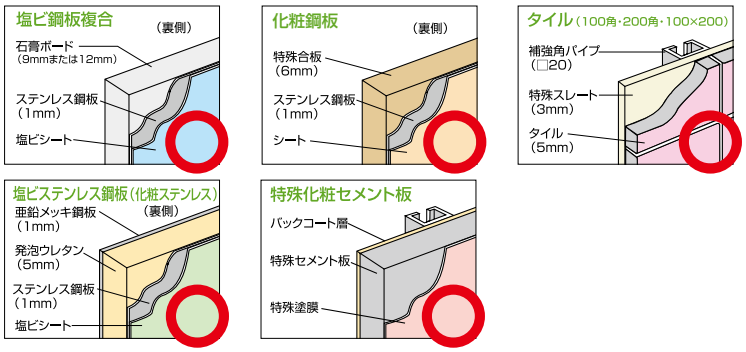

⚠ 取付け不可能な壁パネル

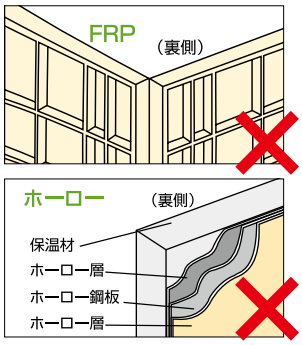

裏側に補強用のリブが多くあるため下穴を開けるのが困難。

下穴を開けた後のサビ防止が困難。

「タイル」に取付ける場合

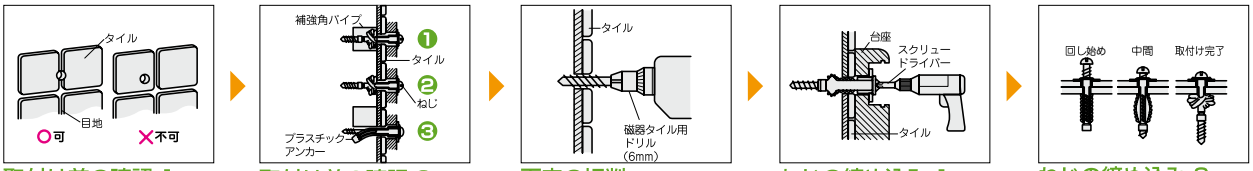

取付け前の確認 1
下穴は目地を中心として開けてください。タイル上に下穴を開けた場合、タイルにひび割れが生じることもあります。

取付け前の確認 2
①、②の場合はプラスチックアンカーが正常に作動しますが、③の場合はプラスチックアンカーのスリットからねじがはずれ、所定の締め付け強度が得られません。

下穴の切削
下穴を磁器タイル用ドリル（6mm）で開け、防水のために下穴が完全に隠れるまでコーキング剤を注入します。

ねじの締め込み 1
下穴にプラスチックアンカーを差し込んだ後、そのねじ穴内部にもコーキング剤を注入し、そこにねじを締め込みます。

ねじの締め込み 2
ねじを締めるにつれプラスチックアンカーの壁裏部分が広がり、壁を挟み込むように固定します。
※プラスチックアンカーは、専用品のため、市販のものは使用しないでください。

「塩ビ鋼板複合」、「化粧鋼板」、「特殊化粧セメント板」に取付ける場合

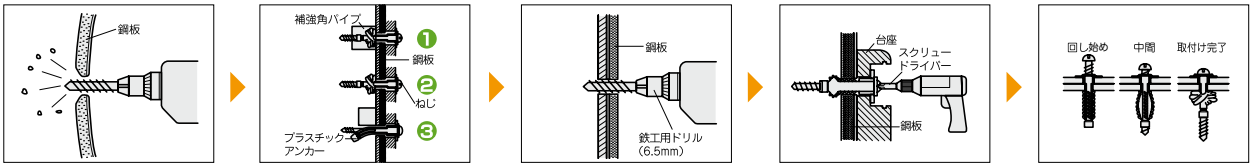

取付け前の確認 1
下穴を開ける場合は、ドリル先を壁に押しつけないでください。下穴の内側がすり鉢状になり、うまく固定ができません。

取付け前の確認 2
①、②の場合はプラスチックアンカーが正常に作動しますが、③の場合はプラスチックアンカーのスリットからねじがはずれ、所定の締め付け強度が得られません。

下穴の切削
下穴を鉄工用ドリル（6.5mm）で開け、穴内側に木工用アロンアルファを塗った上で、防水のために下穴が完全に隠れるまでコーキング剤を注入します。

ねじの締め込み 1
下穴にプラスチックアンカーを差し込んだ後、そのねじ穴内部にもコーキング剤を注入し、そこにねじを締め込みます。

ねじの締め込み 2
ねじを締めるにつれプラスチックアンカーの壁裏部分が広がり、壁を挟み込むように固定します。
※プラスチックアンカーは、専用品のため、市販のものは使用しないでください。

BAUHAUS 32 ステンアクアレール一覧

介護保険 改修



屋外用の手すり棒はこちら P.88

屋外用　32ステンアクアレールブラケットは屋外でも使用できます。



手すり棒

P.244～

32アルミ樹脂巻手すり棒（ディンプル付）［浴室・室内用］	長尺運賃（3mのみ）	ホワイト	040-7303	ST-2 2m	1本 7,350円（税抜き）
			040-7301	ST-1 3m	1本 10,500円（税抜き）
32アルミ樹脂巻手すり棒（ディンプル付）［浴室・室内用］		アイボリー	013-7973	DT-1 3m	1本 14,700円（税抜き）
32アルミ樹脂巻手すり棒［浴室・室内用］		ホワイト	013-7971	YT-2 2m	1本 8,600円（税抜き）
SUS304オールステンパイプ［屋外・室内・浴室用］	長尺運賃（4mのみ）	#400研磨	186-0500	2m	1本 8,000円（税抜き）
			186-0510	4m	1本 15,600円（税抜き）
	長尺運賃（4mのみ）	ヘアライン（HL）	186-0520	2m	1本 8,000円（税抜き）
			186-0540	4m	1本 15,600円（税抜き）
		ショットブラスト（SB）	186-0530	2m	1本 11,100円（税抜き）

ブラケット部品

P.246～

エンドブラケット P.246		ショットブラスト	040-3001	AQ-01SB	1個 5,200円（税抜き）
		鏡面	040-3021	AQ-01MI	1個 5,500円（税抜き）
ブラケット横型 P.246		ショットブラスト	040-3016	AQ-16SB	1個 6,300円（税抜き）
		鏡面	040-3036	AQ-16MI	1個 6,900円（税抜き）
チーズブラケット P.246		ショットブラスト	040-3002	AQ-02SB	1個 5,900円（税抜き）
		鏡面	040-3022	AQ-02MI	1個 6,400円（税抜き）
コーナーブラケット P.246		ショットブラスト	040-3005	AQ-05SB	1個 8,300円（税抜き）
		鏡面	040-3025	AQ-05MI	1個 8,500円（税抜き）
直受フレキシブルブラケット P.246		ショットブラスト	040-3049	AQ-29SB	1個 17,000円（税抜き）
		鏡面	040-3069	AQ-29MI	1個 17,500円（税抜き）
オフセットブラケット（上下セット） P.247		ショットブラスト	040-3017	AQ-17SB	1セット 19,800円（税抜き）
		鏡面	040-3037	AQ-17MI	1セット 21,500円（税抜き）
ブラケット座用カバー P.247		アイボリー	040-3020	AQ-20CI	1個 650円（税抜き）
		チタン色	040-3040	AQ-20CT	
スペーサー P.247	6mm	ショットブラスト	040-3008	AQ-08SB	1個 2,800円（税抜き）
		鏡面	040-3028	AQ-08MI	1個 2,900円（税抜き）
	9mm	ショットブラスト	040-3007	AQ-07SB	1個 3,200円（税抜き）
		鏡面	040-3027	AQ-07MI	1個 3,300円（税抜き）
樹脂スペーサー P.247	5mm	グレー	040-3081	AQ-SP5	1セット 550円（税抜き）
	10mm		040-3082	AQ-SP10	1セット 900円（税抜き）
	15mm		040-3083	AQ-SP15	1セット 1,250円（税抜き）
	20mm		040-3084	AQ-SP20	1セット 1,600円（税抜き）
※スペーサーは厚さ5mmのプレートの組合せです。	25mm		040-3085	AQ-SP25	1セット 1,900円（税抜き）
エンドキャップ P.248		ショットブラスト	040-3041	AQ-21SB	1個 3,100円（税抜き）
		鏡面	040-3061	AQ-21MI	1個 3,200円（税抜き）
Rエンドキャップ P.248		ショットブラスト	040-3045	AQ-25SB	1個 5,500円（税抜き）
		鏡面	040-3065	AQ-25MI	1個 5,900円（税抜き）
ベースソケット P.248		ショットブラスト	040-3003	AQ-03SB	1個 5,300円（税抜き）
		鏡面	040-3023	AQ-03MI	1個 5,600円（税抜き）
Nエンドソケット P.248		ショットブラスト	040-3046	AQ-26SB	1個 8,200円（税抜き）
		鏡面	040-3066	AQ-26MI	1個 8,800円（税抜き）
自在ソケット P.248		ショットブラスト	040-3048	AQ-28SB	1個 9,300円（税抜き）
		鏡面	040-3068	AQ-28MI	1個 9,800円（税抜き）
直ジョイント P.248		ショットブラスト	040-3015	AQ-15SB	1個 2,700円（税抜き）
		鏡面	040-3035	AQ-15MI	1個 2,900円（税抜き）
Lコーナー P.249		ショットブラスト	040-3006	AQ-06SB	1個 4,300円（税抜き）
		鏡面	040-3026	AQ-06MI	1個 4,700円（税抜き）
自在ジョイント P.249		ショットブラスト	040-3014	AQ-14SB	1個 8,000円（税抜き）
		鏡面	040-3034	AQ-14MI	1個 8,400円（税抜き）
チーズ P.249		ショットブラスト	040-3004	AQ-04SB	1個 5,200円（税抜き）
		鏡面	040-3024	AQ-04MI	1個 5,500円（税抜き）
三方 P.249		ショットブラスト	040-3010	AQ-10SB	1個 6,500円（税抜き）
		鏡面	040-3030	AQ-10MI	1個 7,000円（税抜き）
四方ヒッパリ P.249		ショットブラスト	040-3011	AQ-11SB	1個 7,000円（税抜き）
		鏡面	040-3031	AQ-11MI	1個 7,500円（税抜き）
クロス P.249		ショットブラスト	040-3012	AQ-12SB	1個 6,400円（税抜き）
		鏡面	040-3032	AQ-12MI	1個 6,900円（税抜き）
支柱用自在ジョイント P.250		ショットブラスト	040-3018	AQ-18SB	1個 8,400円（税抜き）
		鏡面	040-3038	AQ-18MI	1個 8,800円（税抜き）
支柱用エンドジョイント P.250		ショットブラスト	040-3019	AQ-19SB	1個 8,400円（税抜き）
		鏡面	040-3039	AQ-19MI	1個 8,800円（税抜き）
支柱用コーナージョイントN P.250		ショットブラスト	040-3052	AQ-23SBN	1個 15,500円（税抜き）
		鏡面	040-3072	AQ-23MIN	1個 16,500円（税抜き）
スタンド直受け P.250		ショットブラスト	040-3013	AQ-13SB	1個 20,000円（税抜き）
		鏡面	040-3033	AQ-13MI	1個 21,500円（税抜き）
埋め込み支柱用カバー P.250		鏡面	040-3062	AQ-22MI	1個 2,000円（税抜き）
支柱用側面ブラケット P.250		ショットブラスト	040-3044	AQ-24SB	1個 14,500円（税抜き）
		鏡面	040-3064	AQ-24MI	1個 15,500円（税抜き）
スタンド用調整スペーサー P.251		—	040-3047	AQ-27	1セット（10枚入） 950円（税抜き）

最新情報はこちらから

バリアフリー
手すり
屋外用手すり
室内用手すり
トイレ用手すり
浴室用手すり
据置式手すり
手すり以外の商品
感染症対策
玄関
階段・廊下
トイレ
浴室・洗面所
寝室・居間
屋外

バリアフリー
金物
収納・内装
建築資材
水まわり
防犯
耐震・防災
ペット用品
接着・テープ・清掃・補修
道具・工具
お役立ちコーナー
豆知識
ご利用方法

最新情報は
こちらから

バリアフリー
手すり
屋外用手すり
室内用手すり
トイレ用手すり
浴室用手すり
据置式手すり
手すり以外の商品
感染症対策
玄関
階段・廊下
トイレ
浴室・洗面所
寝室・居間
屋外
バリアフリー
金物
収納・内装
建築資材
水まわり
防犯
耐震・防災
ペット用品
接着・テープ・清掃・補修
道具・工具
お役立ちコーナー
豆知識
ご利用方法

BAUHAUS

AQUA rail



水には決まった形はありません。
そんな水が一瞬だけ見せる魅力的な表情に、
波紋や水滴があります。
その一瞬を切り取ることで、
魅力的なブラケットが生まれると考えました。
一滴の水が集まると水たまりが生まれ、
最初の一滴はその一部となるように、
一個のブラケットが集まり手すりが生まれ、
ブラケットは手すりの一部になってしまう。
そんな魅力的な手すりシリーズを目指しました。

BAUHAUS 32ステンアクアレール

32ステンアクアレール用　樹脂巻手すり棒[浴室・室内用]

売れ筋 人気があります

ディンプルつき

浴室・室内用
耐薬品性樹脂使用
色：ホワイト

長尺運賃
(3mのみ)



※ブラケットピッチ 800mm 以内
※屋外用としては使用できません。
※支柱としては使用できません。
※ステンアクアレールに使用する場合、補強手すり棒(ST-H1、ST-H2)は併用できません。
※32アルミ樹脂巻手すり棒(YT-2)とは色が異なります。

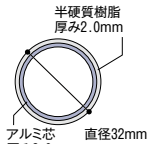

マツ穴

32アルミ樹脂巻手すり棒ディンプル付[浴室・室内用]

商品コード	長さ	品番	価格
040-7303	2m	ST-2	1本 7,350円(税抜き)
040-7301	3m	ST-1	1本 10,500円(税抜き)

●材質:半硬質樹脂、アルミ●色:ホワイト
●重量:2m/約1.9kg、3m/約2.9kg　※箱入数=1本

ディンプルつき

浴室・室内用
耐薬品性樹脂使用
色：アイボリー

長尺運賃



※ブラケットピッチ 800mm 以内
※屋外用としては使用できません。
※支柱としては使用できません。
※ソフトアクアレールの部材とは併用できません。
※32アルミ樹脂巻手すり棒(ST-1・2、YT-2)とは色が異なります。

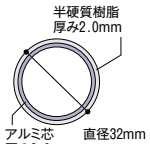

マツ穴

32アルミ樹脂巻手すり棒ディンプル付[浴室・室内用]

商品コード	長さ	品番	価格
013-7973	3m	DT-1	1本 14,700円(税抜き)

●材質:半硬質樹脂、アルミ●色:アイボリー
●重量:約2.6kg　※箱入数=1本

浴室・室内用
耐薬品性樹脂使用
色：ホワイト



※ブラケットピッチ 800mm 以内
※屋外用としては使用できません。
※支柱としては使用できません。
※ソフトアクアレールの部材とは併用できません。
※32アルミ樹脂巻手すり棒ディンプル付(ST-1、ST-2)とは色が異なります。

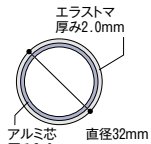

マツ穴

32アルミ樹脂巻手すり棒[浴室・室内用]

商品コード	長さ	品番	価格
013-7971	2m	YT-2	1本 8,600円(税抜き)

●材質:オレフィン系エラストマ、アルミ●色:ホワイト
●重量:約1.5kg　※箱入数=1本

屋外用の手すり棒はこちら P.88

BAUHAUS
32アルミ樹脂巻手すり棒
ディンプル付[屋外・室内用]
32ステンアクアレールのブラケットは屋外でも使用できます。



⚠ 樹脂巻手すり棒のお手入れについて

●手すり棒は定期的にやわらかい布で拭き清掃してください。汚れがひどい場合は中性洗剤をしみこませた布で拭き、その後水拭きと乾拭きを行ってください。

施工方法 32ステンアクアレールの施工方法については P.252～をご覧ください。

⚠ 施工上のご注意

●一部手すり棒を除いて、ソフトアクアレール・ステンロストワックスシリーズ等、他シリーズの部材とは併用はできません。





水まわりだけではなく、
階段や廊下用としてご使用いただいても
高級感のあるデザインです。







Webで詳細図面・納まり図をご覧頂けます。

おすすめ商品 一押し　介護保険 改修

32ステンアクアレール用　オールステンパイプ手すり棒・支柱

＃400 研磨

浴室・室内・屋外用

ステンレス
SUS304

長尺運賃（4mのみ）



※ブラケットピッチ
900mm以内

マツ六 SUS304オールステンパイプ ＃400研磨

商品コード	長さ	価格
186-0500	2m	1本 8,000円（税抜き）
186-0510	4m	1本 15,600円（税抜き）

●重量：2m/約2.4kg、4m/約4.7kg　※箱入数＝1本
※支柱としても使用可能です。

ヘアライン（HL）

浴室・室内・屋外用

ステンレス
SUS304

長尺運賃（4mのみ）



※ブラケットピッチ
900mm以内

マツ六 SUS304オールステンパイプ ヘアライン

商品コード	長さ	価格
186-0520	2m	1本 8,000円（税抜き）
186-0540	4m	1本 15,600円（税抜き）

●重量：2m/約2.4kg、4m/約4.7kg　※箱入数＝1本
※支柱としても使用可能です。　※ヘアライン仕上げは機械加工上スパイラルの模様となり、通常のヘアラインとは異なります。

ショットブラスト（SB）

浴室・室内・屋外用

ステンレス
SUS304



※ブラケットピッチ
900mm以内

マツ六 SUS304オールステンパイプ ショットブラスト

商品コード	長さ	価格
186-0530	2m	1本 11,100円（税抜き）

●重量：約2.4kg　※箱入数＝1本
※支柱としても使用可能です。

⚠ 施工上のご注意

●一部手すり棒を除いて、ソフトアクアレール・ステンロストワックスシリーズ等、他シリーズの部材とは併用はできません。●ブラケットやパイプ表面に汗等の塩分や塩素系を含むもの、その他不純物が付着したまま、放置すると錆（もらい錆）の発生原因となります。施工完了時は、金属表面用合成洗剤（業務用）にてクリーニングしてください。

まめ知識 お役立ち情報

錆びのお手入れについて

もらい錆び等、錆びたステンレスパイプ



クリーナーを布等で塗布し、30秒ほど放置



塗布面をブラシでこすり洗いし布で水拭き



乾いた布で拭き仕上げ完了





クリーナーはこちら P.755

ステンクリーナー
SS-101



⚠ ステンレスのお手入れについて

●不純物等の付着により錆（もらい錆）が発生した場合は、金属表面用合成洗剤とポリエステル不織布により、洗浄をおこなってください。●塩素系洗浄剤は使用しないでください。

最新情報は
こちらから

バリアフリー
手すり
屋外用手すり
室内用手すり
トイレ用手すり
浴室用手すり
据置式手すり
手すり以外の商品
感染症対策
玄関
階段・廊下
トイレ
浴室・洗面所
寝室・居間
屋外

バリアフリー
金物
収納・内装
建築資材
水まわり
防犯
耐震・防災
ペット用品
接着・テープ・清掃・補修
道具・工具
お役立ちコーナー
豆知識
ご利用方法

BAUHAUS 32ステンアクアレール

ブラケットは表情の異なる2種類の仕上げからお選びください。



▲ショットブラスト仕上げ（SB）

砥石を吹付けて微細な凹凸を無数に施し、マットな質感に仕上げています。小さなキズや指紋などが目立ちにくいのが特長です。



▲鏡面仕上げ（MI）

バフによる研磨で、滑らかで光沢のある表面に仕上げています。見る角度や照明によってさまざまな表情を見せてくれます。



売れ筋 人気があります



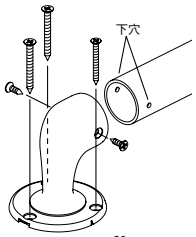



※手すり棒には取付け用下穴（φ2.8mm）をあけてください。

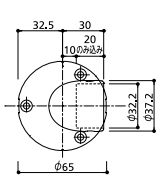

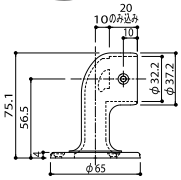

（単位：mm）

マツ六 エンドブラケット

商品コード	仕上	品番	価格
040-3001	ショットブラスト	AQ-01SB	1個 5,200円（税抜き）
040-3021	鏡面	AQ-01MI	1個 5,500円（税抜き）

●材質：ステンレスSCS14（SUS316相当）●仕上げ：SB ショットブラスト、MI鏡面（バフ研磨）
●付属品：手すり取付け用ねじ／⊕皿ドリルねじ3.5×13 2本、壁取付け用ねじ／⊕皿タッピンねじ4×40 3本　※箱入数＝10個



売れ筋 人気があります



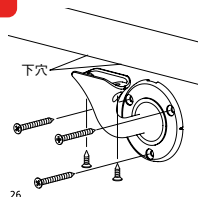



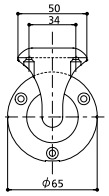

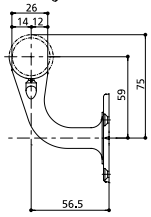

※手すり棒には取付け用下穴（φ2.8mm）をあけてください。

（単位：mm）

マツ六 ブラケット横型

商品コード	仕上	品番	価格
040-3016	ショットブラスト	AQ-16SB	1個 6,300円（税抜き）
040-3036	鏡面	AQ-16MI	1個 6,900円（税抜き）

●材質：ステンレスSCS14（SUS316相当）●仕上げ：SB ショットブラスト、MI鏡面（バフ研磨）
●付属品：手すり取付け用ねじ／⊕皿ドリルねじ3.5×13 2本、壁取付け用ねじ／⊕皿タッピンねじ4×40 3本　※箱入数＝10個



売れ筋 人気があります



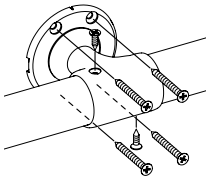



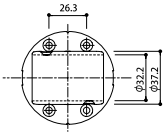

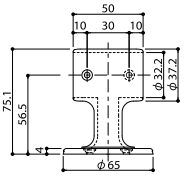

（単位：mm）

※ 内部で手すり棒をつきあわせてジョイントブラケットとしてもご使用になれます。
※ 手すり棒には取付け用下穴（φ2.8mm）をあけてください。

マツ六 チーズブラケット

商品コード	仕上	品番	価格
040-3002	ショットブラスト	AQ-02SB	1個 5,900円（税抜き）
040-3022	鏡面	AQ-02MI	1個 6,400円（税抜き）

●材質：ステンレスSCS14（SUS316相当）●仕上げ：SB ショットブラスト、MI鏡面（バフ研磨）
●付属品：手すり取付け用ねじ／⊕皿ドリルねじ3.5×13 2本、壁取付け用ねじ／⊕皿タッピンねじ4×40 4本　※箱入数＝10個





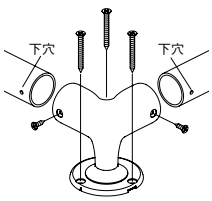



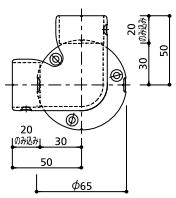

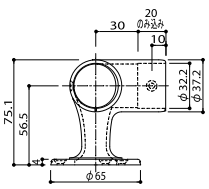

（単位：mm）

※手すり棒には取付け用下穴（φ2.8mm）をあけてください。

マツ六 コーナーブラケット

商品コード	仕上	品番	価格
040-3005	ショットブラスト	AQ-05SB	1個 8,300円（税抜き）
040-3025	鏡面	AQ-05MI	1個 8,500円（税抜き）

●材質：ステンレスSCS14（SUS316相当）●仕上げ：SB ショットブラスト、MI鏡面（バフ研磨）
●付属品：手すり取付け用ねじ／⊕皿ドリルねじ3.5×13 2本、壁取付け用ねじ／⊕皿タッピンねじ4×40 3本　※箱入数＝10個





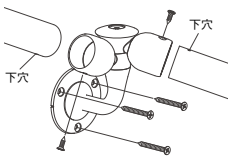

直受フレキシブルブラケットは連続して使用できます。

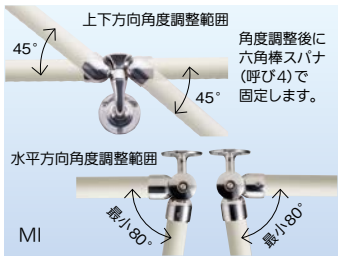

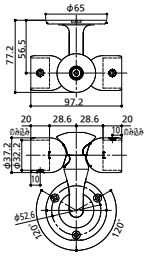

※手すり棒には取付け用下穴（φ2.8mm）をあけてください。

（単位：mm）

マツ六 直受フレキシブルブラケット

商品コード	仕上	品番	価格
040-3049	ショットブラスト	AQ-29SB	1個 17,000円（税抜き）
040-3069	鏡面	AQ-29MI	1個 17,500円（税抜き）

●材質：ステンレスSCS14（SUS316相当）●仕上げ：SB ショットブラスト、MI鏡面（バフ研磨）
●付属品：手すり取付け用ねじ／⊕皿ドリルねじ3.5×13 2本、壁取付け用ねじ／⊕皿タッピンねじ4×40 3本、六角棒スパナ（呼び4）1本　※箱入数＝10個

SB



MI



※横使い不可

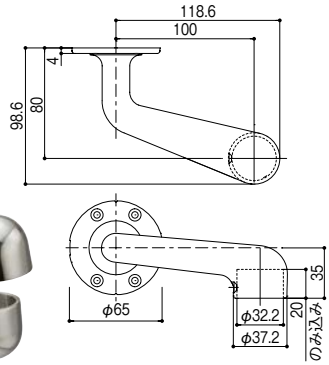

※手すり棒には取付け用下穴(φ2.8mm)をあけてください。

(単位:mm)

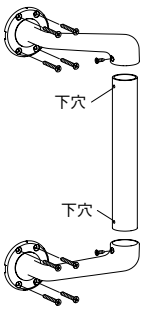



手すり棒の下穴あけにはこちら

248-1264
ナチ ステンレス用ドリル φ2.8 →P.784



コンクリート壁に取付ける場合

アンカー(プラグ)が必要です。
(スタンド直受けAQ-13、支柱用側面ブラケットAQ-24にはアンカーが付属しております。)

261-0405
オールプラグMGタイプ ナイロン製 →P.522

※下穴径:φ6.0mm
※下穴深さ:40mm
(下地面からの深さ)
(オフセットブラケットの場合は50mm)



タイル壁の穴あけにはこちら

243-0312
磁器タイル用ドリルφ6.0 →P.782



マツ六 オフセットブラケット(上下セット)

商品コード	仕上	品番	価格
040-3017	ショットブラスト	AQ-17SB	1セット 19,800円(税抜き)
040-3037	鏡面	AQ-17MI	1セット 21,500円(税抜き)

●材質:ステンレスSCS14(SUS316相当)
●仕上げ:SB ショットブラスト、MI鏡面(バフ研磨)
●付属品:手すり取付け用ねじ/⊕皿ドリルねじ3.5×13 2本、
壁取付け用ねじ/⊕皿タッピンねじ4×40 8本 ※箱入数=5セット

アイボリー



チタン色



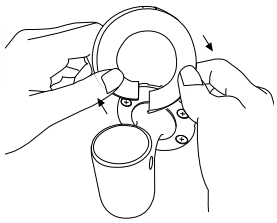



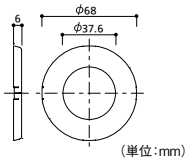

(単位:mm)

適応ブラケット品番

AQ-01
AQ-02
AQ-05
AQ-16
AQ-17
AQ-29

マツ六 ブラケット座用カバー

商品コード	色	品番	価格
040-3020	アイボリー	AQ-20CI	1個 650円(税抜き)
040-3040	チタン色	AQ-20CT	

●材質:AES樹脂●仕上げ:アクリル塗装 ※箱入数=20個

スペーサー6mm AQ-08SB



スペーサー9mm AQ-07SB



AQ-08MI AQ-07MI



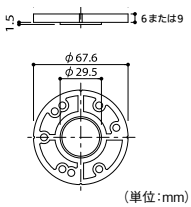

(単位:mm)

適応ブラケット品番

AQ-01
AQ-02
AQ-03
AQ-05
AQ-16
AQ-29

⚠ 施工上のご注意

●ブラケット取付け用ねじは必ずスペーサーに付属しているねじをお使いください。
●スペーサーは複数枚重ねて使用できません。
●木製ベースプレートとの併用はできません。

マツ六 スペーサー

商品コード	厚さ	仕上	品番	価格
040-3008	6mm	ショットブラスト	AQ-08SB	1個 2,800円(税抜き)
040-3028		鏡面	AQ-08MI	1個 2,900円(税抜き)
040-3007	9mm	ショットブラスト	AQ-07SB	1個 3,200円(税抜き)
040-3027		鏡面	AQ-07MI	1個 3,300円(税抜き)

●材質:ステンレスSCS14(SUS316相当)●仕上げ:SB ショットブラスト、MI鏡面(バフ研磨)
●付属品:壁取付け用ねじ/⊕皿タッピンねじ4×50 4本 ※箱入数=10個

AQ-SP5 5mm



AQ-SP10 10mm



AQ-SP15 15mm



AQ-SP20 20mm



AQ-SP25 25mm



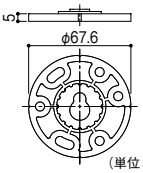

(単位:mm)

適応ブラケット品番

AQ-01・AQ-02
AQ-03・AQ-05
AQ-16・AQ-29



⚠ 施工上のご注意

●樹脂スペーサーを使用する場合、各ブラケット付属のねじは使用せず、サイズ(厚さ)に対応した十字穴付き皿タッピンねじ(下記掲載)をご使用ください。
※同じサイズ・材質であれば市販品のねじもご利用いただけますが、必ずJIS規格に適合したものとしてください。
●樹脂スペーサーによる高さ調整は最大25mmまで。
●コンクリート下地以外では使用しないでください。
●木製ベースプレートとの併用はできません。
●屋外では使用しないでください。

マツ六 樹脂スペーサー

商品コード	色	厚さ	品番	価格
040-3081	グレー	5mm	AQ-SP5	1セット 550円(税抜き)
040-3082		10mm	AQ-SP10	1セット 900円(税抜き)
040-3083		15mm	AQ-SP15	1セット 1,250円(税抜き)
040-3084		20mm	AQ-SP20	1セット 1,600円(税抜き)
040-3085		25mm	AQ-SP25	1セット 1,900円(税抜き)

●材質:樹脂

樹脂スペーサーの取付け用ねじです。



※コンクリート下地部分に30mm以上の働きがあるねじを選んでください。

⚠ 施工上のご注意

●樹脂スペーサーを使用する場合、各ブラケット付属のねじは使用せず、サイズ(厚さ)に対応した十字穴付き皿タッピンねじをご使用ください。
※同じサイズ・材質であれば市販品のねじもご利用いただけますが、必ずJIS規格に適合したものとしてください。

マツ六 十字穴付皿タッピンねじ

サイズ	商品コード	品番	価格
4×50	040-3092	AQ-32	1パック(3本入) 400円(税抜き)
4×60	040-3093	AQ-33	1パック(3本入) 450円(税抜き)
4×70	040-3094	AQ-34	1パック(3本入) 500円(税抜き)
4×80	040-3095	AQ-35	1パック(3本入) 750円(税抜き)
4×90	040-3096	AQ-36	1パック(3本入) 800円(税抜き)

●材質:ステンレス

BAUHAUS 32ステンアクアレール

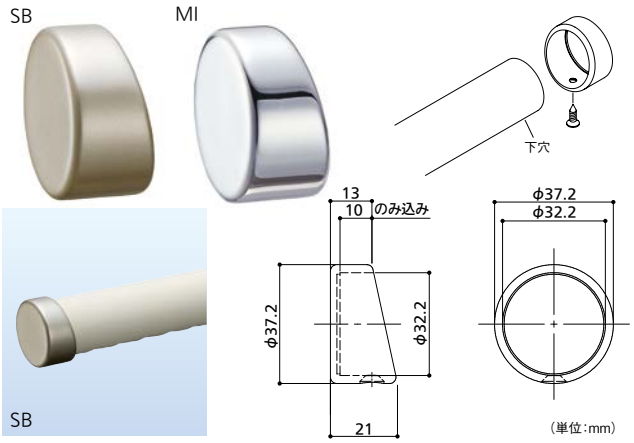

（単位：mm）

※手すり棒には取付け用下穴（φ2.8mm）をあけてください。

マツ六 エンドキャップ

商品コード	仕上	品番	価格
040-3041	ショットブラスト	AQ-21SB	1個 3,100円（税抜き）
040-3061	鏡面	AQ-21MI	1個 3,200円（税抜き）

●材質：ステンレスSCS14（SUS316相当）●仕上げ：SB ショットブラスト、MI鏡面（バフ研磨）
●付属品：手すり取付け用ねじ/⊕皿ドリルねじ3.5×13 1本　※箱入数＝10個

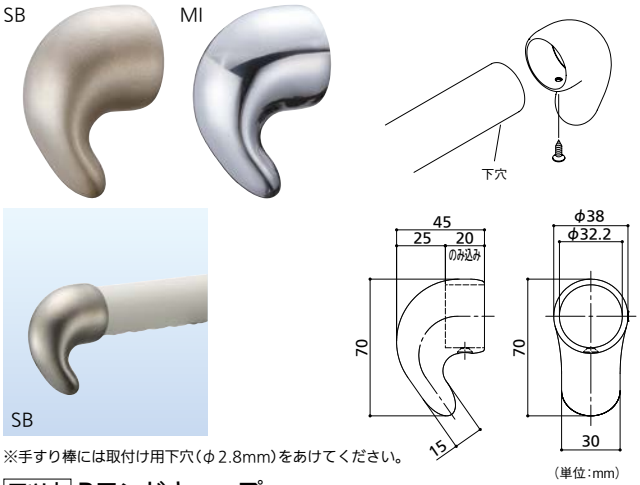

（単位：mm）

※手すり棒には取付け用下穴（φ2.8mm）をあけてください。

マツ六 Rエンドキャップ

商品コード	仕上	品番	価格
040-3045	ショットブラスト	AQ-25SB	1個 5,500円（税抜き）
040-3065	鏡面	AQ-25MI	1個 5,900円（税抜き）

●材質：ステンレスSCS14（SUS316相当）●仕上げ：SB ショットブラスト、MI鏡面（バフ研磨）
●付属品：手すり取付け用ねじ/⊕皿ドリルねじ3.5×13 1本　※箱入数＝10個

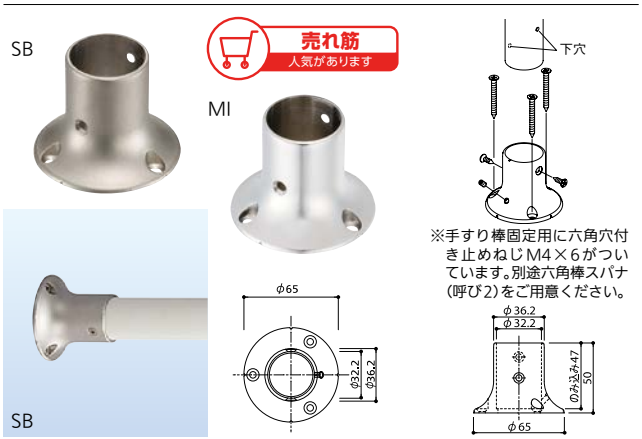

（単位：mm）

※手すり棒には取付け用下穴（φ2.8mm）をあけてください。

マツ六 ベースソケット

商品コード	仕上	品番	価格
040-3003	ショットブラスト	AQ-03SB	1個 5,300円（税抜き）
040-3023	鏡面	AQ-03MI	1個 5,600円（税抜き）

●材質：ステンレスSCS14（SUS316相当）●仕上げ：SB ショットブラスト、MI鏡面（バフ研磨）
●付属品：手すり取付け用ねじ/⊕皿ドリルねじ3.5×13 2本、壁取付け用ねじ/⊕皿タッピンねじ4×40 3本、六角穴付き止めねじM4×6 1本　※箱入数＝10個

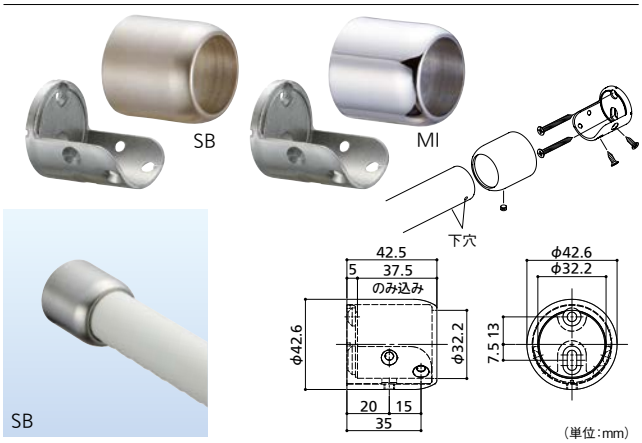

（単位：mm）

※手すり棒には取付け用下穴（φ2.8mm）をあけてください。

マツ六 Nエンドソケット

商品コード	仕上	品番	価格
040-3046	ショットブラスト	AQ-26SB	1個 8,200円（税抜き）
040-3066	鏡面	AQ-26MI	1個 8,800円（税抜き）

●材質：ステンレスSCS14（SUS316相当）●仕上げ：本体/バレル研磨、カバー/SBショットブラスト、MI鏡面（バフ研磨）●付属品：手すり取付け用ねじ/⊕皿ドリルねじ3.5×13 2本、壁取付け用ねじ/⊕皿タッピンねじ4×40 2本、本体・カバー取付け用ねじ/六角穴付き止めねじM5×3 1本、六角棒スパナ（呼び2.5）1本　※箱入数＝10個

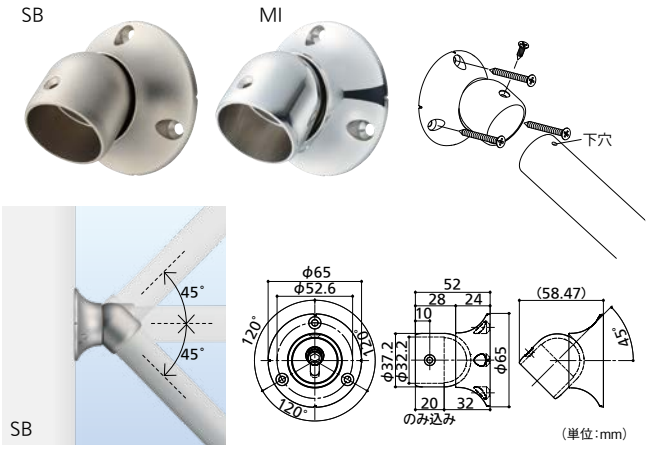

（単位：mm）

※手すり棒には取付け用下穴（φ2.8mm）をあけてください。

マツ六 自在ソケット

商品コード	仕上	品番	価格
040-3048	ショットブラスト	AQ-28SB	1個 9,300円（税抜き）
040-3068	鏡面	AQ-28MI	1個 9,800円（税抜き）

●材質：ステンレスSCS14（SUS316相当）●仕上げ：SB ショットブラスト、MI鏡面（バフ研磨）
●付属品：手すり取付け用ねじ/⊕皿ドリルねじ3.5×13 1本、壁取付け用ねじ/⊕皿タッピンねじ4×40 3本、六角棒スパナ（呼び5）1本　※箱入数＝10個

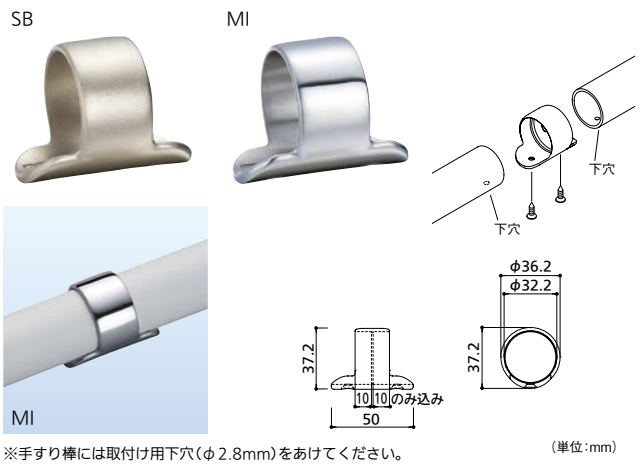

（単位：mm）

※手すり棒には取付け用下穴（φ2.8mm）をあけてください。

マツ六 直ジョイント

商品コード	仕上	品番	価格
040-3015	ショットブラスト	AQ-15SB	1個 2,700円（税抜き）
040-3035	鏡面	AQ-15MI	1個 2,900円（税抜き）

●材質：ステンレスSCS14（SUS316相当）●仕上げ：SB ショットブラスト、MI鏡面（バフ研磨）
●付属品：手すり取付け用ねじ/⊕皿ドリルねじ3.5×13 2本　※箱入数＝10個

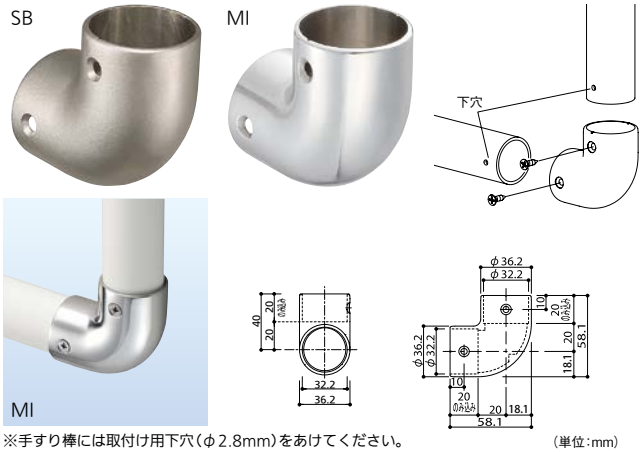

※手すり棒には取付け用下穴(φ2.8mm)をあけてください。

(単位:mm)

マツ六 Lコーナー

商品コード	仕上	品番	価格
040-3006	ショットブラスト	AQ-06SB	1個 4,300円(税抜き)
040-3026	鏡面	AQ-06MI	1個 4,700円(税抜き)

●材質:ステンレスSCS14(SUS316相当)●仕上げ:SB ショットブラスト、MI鏡面(バフ研磨)
●付属品:手すり取付け用ねじ/⊕皿ドリルねじ3.5×13 2本　※箱入数=10個

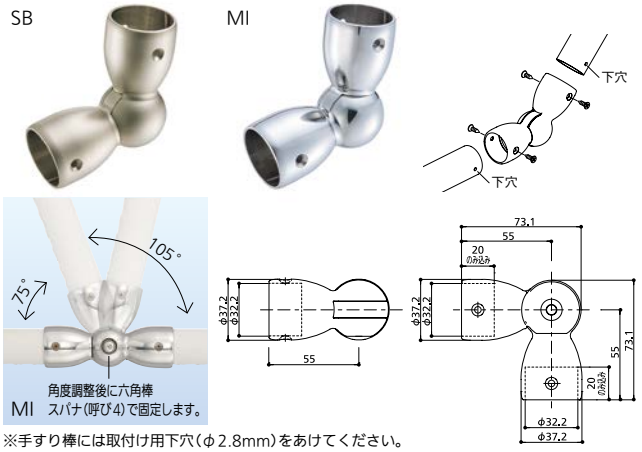

※手すり棒には取付け用下穴(φ2.8mm)をあけてください。

(単位:mm)

マツ六 自在ジョイント

商品コード	仕上	品番	価格
040-3014	ショットブラスト	AQ-14SB	1個 8,000円(税抜き)
040-3034	鏡面	AQ-14MI	1個 8,400円(税抜き)

●材質:ステンレスSCS14(SUS316相当)●仕上げ:SB ショットブラスト、MI鏡面(バフ研磨)●付属品:手すり取付け用ねじ/⊕皿ドリルねじ3.5×13 4本、六角棒スパナ(呼び4)1本　※箱入数=10個

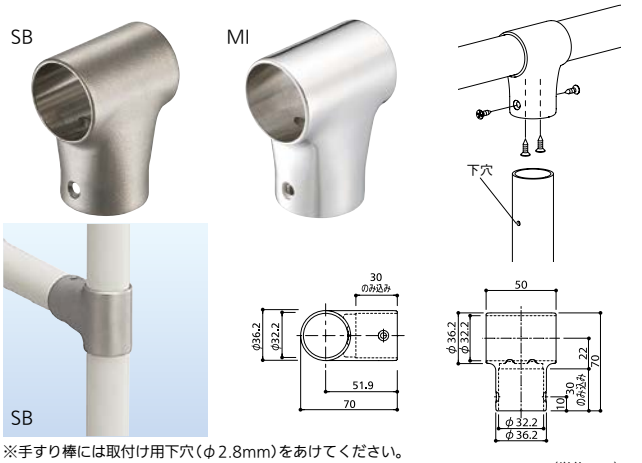

※手すり棒には取付け用下穴(φ2.8mm)をあけてください。
※貫通部中央での手すり棒の接続はできません。

(単位:mm)

マツ六 チーズ

商品コード	仕上	品番	価格
040-3004	ショットブラスト	AQ-04SB	1個 5,200円(税抜き)
040-3024	鏡面	AQ-04MI	1個 5,500円(税抜き)

●材質:ステンレスSCS14(SUS316相当)●仕上げ:SB ショットブラスト、MI鏡面(バフ研磨)
●付属品:手すり取付け用ねじ/⊕皿ドリルねじ3.5×13 4本　※箱入数=10個

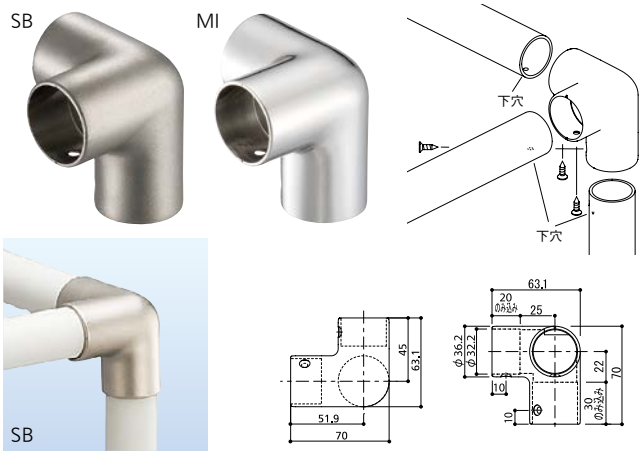

※手すり棒には取付け用下穴(φ2.8mm)をあけてください。

(単位:mm)

マツ六 三方

商品コード	仕上	品番	価格
040-3010	ショットブラスト	AQ-10SB	1個 6,500円(税抜き)
040-3030	鏡面	AQ-10MI	1個 7,000円(税抜き)

●材質:ステンレスSCS14(SUS316相当)●仕上げ:SB ショットブラスト、MI鏡面(バフ研磨)
●付属品:手すり取付け用ねじ/⊕皿ドリルねじ3.5×13 3本　※箱入数=10個

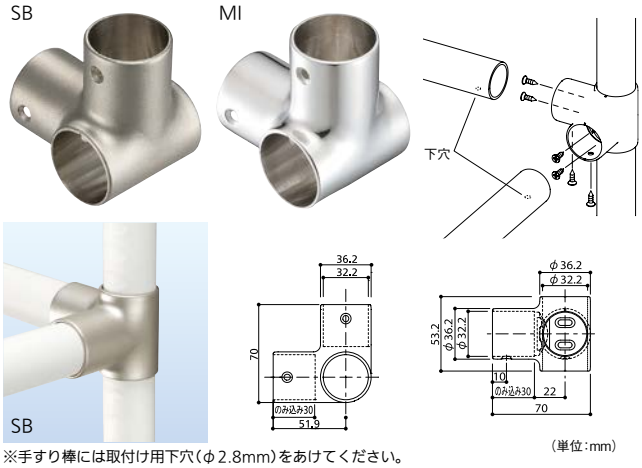

※手すり棒には取付け用下穴(φ2.8mm)をあけてください。
※貫通部中央での手すり棒の接続はできません。

(単位:mm)

マツ六 四方ヒッパリ

商品コード	仕上	品番	価格
040-3011	ショットブラスト	AQ-11SB	1個 7,000円(税抜き)
040-3031	鏡面	AQ-11MI	1個 7,500円(税抜き)

●材質:ステンレスSCS14(SUS316相当)●仕上げ:SB ショットブラスト、MI鏡面(バフ研磨)
●付属品:手すり取付け用ねじ/⊕皿ドリルねじ3.5×13 6本　※箱入数=10個

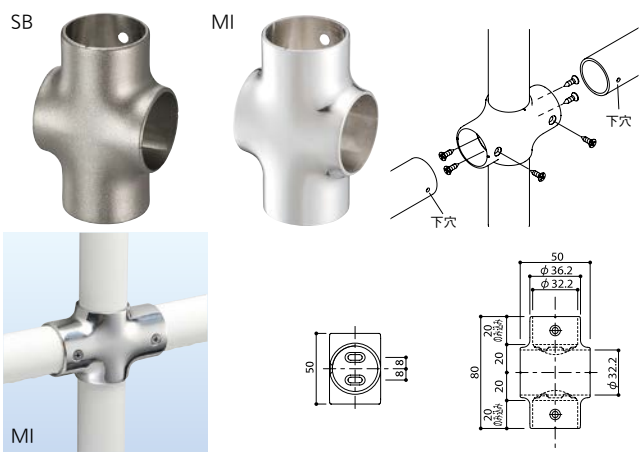

※手すり棒には取付け用下穴(φ2.8mm)をあけてください。
※貫通部中央での手すり棒の接続はできません。

(単位:mm)

マツ六 クロス

商品コード	仕上	品番	価格
040-3012	ショットブラスト	AQ-12SB	1個 6,400円(税抜き)
040-3032	鏡面	AQ-12MI	1個 6,900円(税抜き)

●材質:ステンレスSCS14(SUS316相当)●仕上げ:SB ショットブラスト、MI鏡面(バフ研磨)
●付属品:手すり取付け用ねじ/⊕皿ドリルねじ3.5×13 6本　※箱入数=10個

BAUHAUS 32ステンアクアレール



売れ筋 人気があります

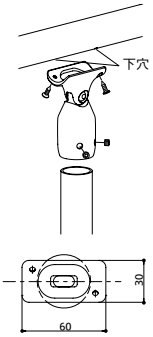



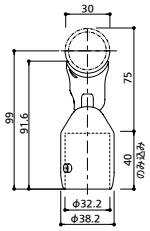

※手すり棒には取付け用下穴(φ2.8mm)をあけてください。

(単位:mm)

マツ六 支柱用自在ジョイント

商品コード	仕上	品番	価格
040-3018	ショットブラスト	AQ-18SB	1個 8,400円(税抜き)
040-3038	鏡面	AQ-18MI	1個 8,800円(税抜き)

●材質:ステンレスSCS14(SUS316相当)●仕上げ:SB ショットブラスト、MI鏡面(バフ研磨)
●付属品:手すり取付け用ねじ/⊕皿ドリルねじ3.5×13 2本、支柱取付け用ねじ/六角穴付き止めねじM5×3 2本、六角棒スパナ(呼び2.5)(支柱止め用) 1本、六角棒スパナ(呼び4)(角度固定用) 1本
※箱入数=10個



売れ筋 人気があります

動画

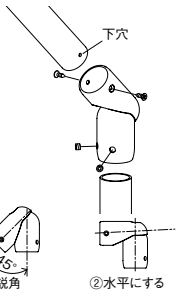

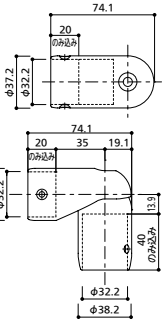

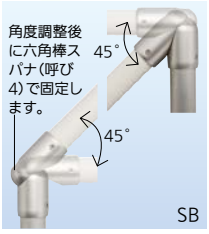



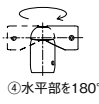

※手すり棒には取付け用下穴(φ2.8mm)をあけてください。

(単位:mm)

マツ六 支柱用エンドジョイント

商品コード	仕上	品番	価格
040-3019	ショットブラスト	AQ-19SB	1個 8,400円(税抜き)
040-3039	鏡面	AQ-19MI	1個 8,800円(税抜き)

●材質:ステンレスSCS14(SUS316相当)●仕上げ:SB ショットブラスト、MI鏡面(バフ研磨)
●付属品:手すり取付け用ねじ/⊕皿ドリルねじ3.5×13 2本、支柱取付け用ねじ/六角穴付き止めねじM5×3 2本、六角棒スパナ(呼び2.5)(支柱止め用) 1本、六角棒スパナ(呼び4)(角度固定用) 1本
※箱入数=10個

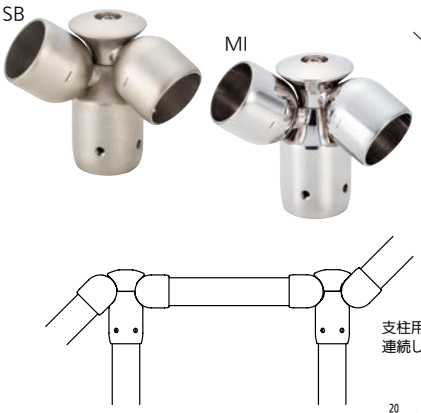

動画

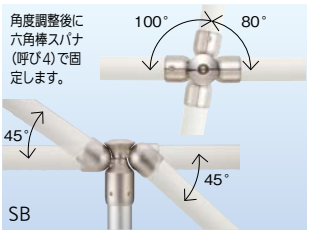

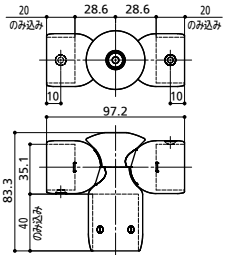

※手すり棒には取付け用下穴(φ2.8mm)をあけてください。

(単位:mm)

マツ六 支柱用コーナージョイントN

商品コード	仕上	品番	価格
040-3052	ショットブラスト	AQ-23SBN	1個 15,500円(税抜き)
040-3072	鏡面	AQ-23MIN	1個 16,500円(税抜き)

●材質:ステンレスSCS14(SUS316相当)●仕上げ:SB ショットブラスト、MI鏡面(バフ研磨)
●付属品:手すり取付け用ねじ/⊕皿ドリルねじ3.5×13 2本、支柱取付け用ねじ/六角穴付き止めねじM5×3 2本、六角棒スパナ(呼び2.5)(支柱止め用) 1本、六角棒スパナ(呼び4)(角度固定用) 1本
※箱入数=10個

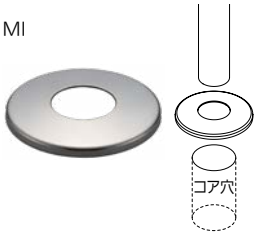



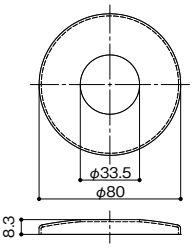

(単位:mm)

マツ六 埋め込み支柱用カバー

商品コード	仕上	品番	価格
040-3062	鏡面	AQ-22MI	1個 2,000円(税抜き)

●材質:ステンレスSUS304●仕上げ:鏡面(バフ研磨) ※箱入数=100個



売れ筋 人気があります

動画

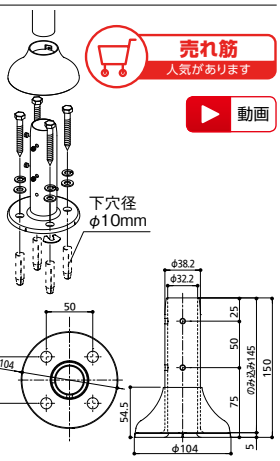



※支柱は必ずオールステンパイプ(P.245)を使用してください。
※屋外・浴室の木下地には取付け不可。

(単位:mm)

マツ六 スタンド直受け

商品コード	仕上	品番	価格
040-3013	ショットブラスト	AQ-13SB	1個 20,000円(税抜き)
040-3033	鏡面	AQ-13MI	1個 21,500円(税抜き)

●材質:ステンレスSCS14(SUS316相当)●仕上げ:SB ショットブラスト、MI鏡面(バフ研磨)
●付属品:支柱取付け用ねじ/六角穴付き止めねじM5×3 4本、六角棒スパナ(呼び2.5) 1本、アンカー/ステンコーチスクリュー(呼び8×65)、ステン平座金(呼び8)、ステンばね座金(呼び8)、ナイロンアンカー10×50、スタンド用調整スペーサー 各4 ※箱入数=1個



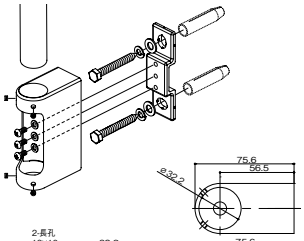



動画

※支柱は必ずオールステンパイプ(P.245)を使用してください。
※アンカー下穴位置のへりあき寸法は50mm以上必要です。
※屋外・浴室の木下地には取付け不可。

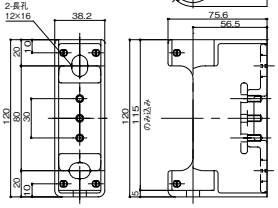

(単位:mm)

マツ六 支柱用側面ブラケット

商品コード	仕上	品番	価格
040-3044	ショットブラスト	AQ-24SB	1個 14,500円(税抜き)
040-3064	鏡面	AQ-24MI	1個 15,500円(税抜き)

●材質:ステンレスSCS14(SUS316相当)●仕上げ:本体/SB ショットブラスト、MI鏡面(バフ研磨)、ベース/バレル研磨●付属品:支柱取付け用ねじ/六角穴付き止めねじM5×3 4本、六角棒スパナ(呼び2.5) 1本、本体・ベース取付け用ねじ/⊕なべ小ねじM5×14、ステンばね座金(呼び5) 各3、アンカー/ステンコーチスクリュー呼び8×65、ステン平座金(呼び8)、ステンばね座金(呼び8)、ナイロンアンカー10×50 各2 ※箱入数=10個



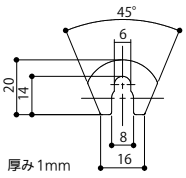

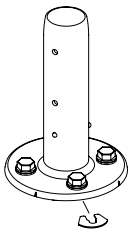

■水平の調整用に。
■スペーサーの使用は1か所につき2枚までとしてください。

適応品番
AQ-13
AQ-24

マツ六 スタンド用調整スペーサー

商品コード	品番	価格
040-3047	AQ-27	1セット(10枚入) 950円(税抜き)

●材質:ステンレス

施工方法 BAUHAUS 32ステンアクアレールの施工

32ステンアクアレール　参考プラン

部材を組み合わせることによって、様々な目的や場所にあった手すりが設置できます。

施工上のご注意
●P.252の施工方法をご一読の上、プランニングを行ってください。
●ご注文は商品コードでお願いします。

屋内用 参考プラン

プラン1.　浴室まわり直線



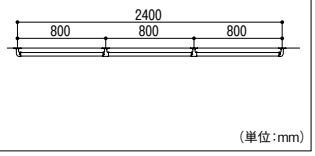

	商品コード	商品名	定価	数量
プラン1	040-3001	エンドブラケット AQ-01SB	5,200円	2 (計10,400円)
	040-3002	チーズブラケット AQ -02SB	5,900円	2 (計11,800円)
	040-3040	ブラケット座用カバー AQ-20CT	650円	4 (計 2,600円)
	040-7301	アルミ樹脂巻手すり棒ディンプル付 ST-1	10,500円	1 (計10,500円)
	標準価格 合計		35,300円(税抜き)	

プラン2.　浴室まわりコーナー



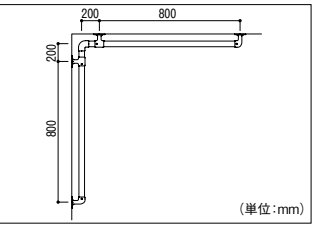

	商品コード	商品名	定価	数量
プラン2	040-3001	エンドブラケット AQ-01SB	5,200円	2 (計10,400円)
	040-3002	チーズブラケット AQ -02SB	5,900円	2 (計11,800円)
	040-3040	ブラケット座用カバー AQ-20CT	650円	4 (計 2,600円)
	040-3006	Lコーナー AQ-06SB	4,300円	1 (計 4,300円)
	040-7301	アルミ樹脂巻手すり棒ディンプル付 ST-1	10,500円	1 (計10,500円)
	標準価格 合計		39,600円(税抜き)	

プラン3.　浴室まわりアーチ



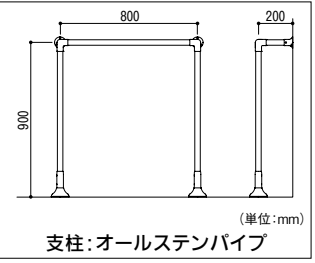

支柱:オールステンパイプ

	商品コード	商品名	定価	数量
プラン3	040-3010	三方 AQ-10SB	6,500円	2 (計13,000円)
	040-3003	ベースソケット AQ-03SB	5,300円	2 (計10,600円)
	040-3013	スタンド直受け AQ-13SB	20,000円	2 (計40,000円)
	186-0520	SUS304オールステンパイプヘアライン2m	8,000円	1 (計 8,000円)
	040-7303	アルミ樹脂巻手すり棒ディンプル付 ST-2	7,350円	1 (計 7,350円)
	標準価格 合計		78,950円(税抜き)	

プラン4.　上がりかまち1



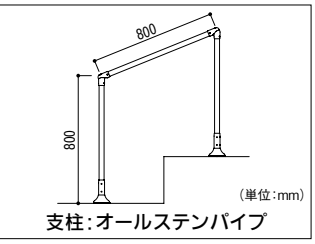

支柱:オールステンパイプ

	商品コード	商品名	定価	数量
プラン4	040-3019	支柱用エンドジョイント AQ-19SB	8,400円	2 (計16,800円)
	040-3013	スタンド直受け AQ-13SB	20,000円	2 (計40,000円)
	186-0520	SUS304オールステンパイプヘアライン2m	8,000円	1 (計 8,000円)
	040-7303	アルミ樹脂巻手すり棒ディンプル付 ST-2	7,350円	1 (計 7,350円)
	標準価格 合計		72,150円(税抜き)	

プラン5.　上がりかまち2



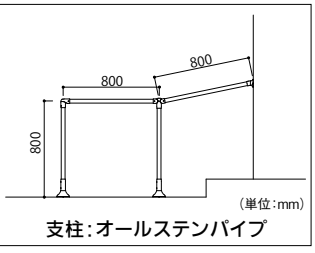

支柱:オールステンパイプ

	商品コード	商品名	定価	数量
プラン5	040-3019	支柱用エンドジョイント AQ-19SB	8,400円	1 (計 8,400円)
	040-3013	スタンド直受け AQ-13SB	20,000円	2 (計40,000円)
	040-3052	支柱用コーナージョイントN AQ-23SBN	15,500円	1 (計15,500円)
	040-3048	自在ソケットAQ-28SB	9,300円	1 (計 9,300円)
	040-7303	アルミ樹脂巻手すり棒ディンプル付 ST-2	7,350円	1 (計 7,350円)
	186-0540	SUSオールステンパイプ ヘアライン4m	15,600円	1 (計15,600円)
	標準価格 合計		96,150円(税抜き)	

プラン6.　上がりかまち連続



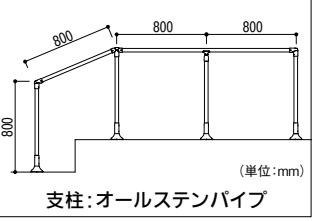

支柱:オールステンパイプ

	商品コード	商品名	定価	数量
プラン6	040-3019	支柱用エンドジョイント AQ-19SB	8,400円	2 (計16,800円)
	040-3013	スタンド直受け AQ-13SB	20,000円	4 (計80,000円)
	040-3052	支柱用コーナージョイントN AQ-23SBN	15,500円	1 (計15,500円)
	040-3018	支柱用自在ジョイント AQ-18SB	8,400円	1 (計 8,400円)
	040-7301	アルミ樹脂巻手すり棒ディンプル付 ST-1	10,500円	1 (計10,500円)
	186-0540	SUSオールステンパイプ ヘアライン4m	15,600円	1 (計15,600円)
	標準価格 合計		146,800円(税抜き)	

※転倒・転落を防ぐため、階段などの段差付近や足元が滑りやすい場所では、必ず手すりを連続させてください。

施工方法 BAUHAUS 32ステンアクアレールの施工



製品動画を
ご覧いただけます。
バリアフリー 浴室用手すり
QR03-2

Webサイトから
施工マニュアルをダウンロードできます。
https://www.firstreform.com



下地の確認 ※ユニットバスには取付けできません。

手すりを取付ける箇所に下地があることを確認してください。

コンクリート

コンクリート用のプラグやアンカーを使用して、
ブラケットを壁に固定します。

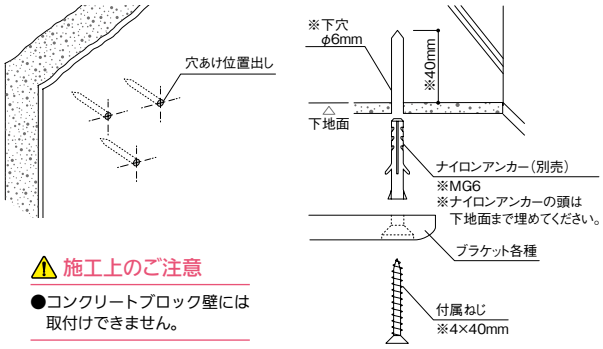

※サイズは商品によって異なります。

⚠ 施工上のご注意

●コンクリートブロック壁には
取付けできません。

浴室(コンクリート+タイル貼)

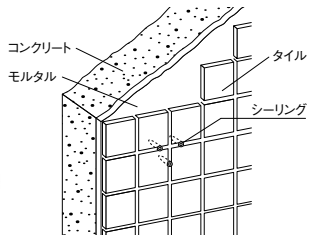

⚠ 施工上のご注意

●浴室壁にブラケットを設置する
場合は、ねじ穴にシーリング材
を充填してください。

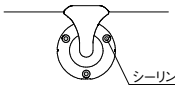

土間コンクリート(タイル仕上げ)

土間コンクリートの厚みを確認して、支柱が200mm以上コンクリートに埋まるように施工します。または、コンクリート用のプラグやアンカーを使用して、支柱を床に固定します。

埋め込み支柱 ※φ50mm、深さ220mmが確保できない場合、複数本の支柱のうち1本はφ50mm程度、深さ120mm以上でも可。

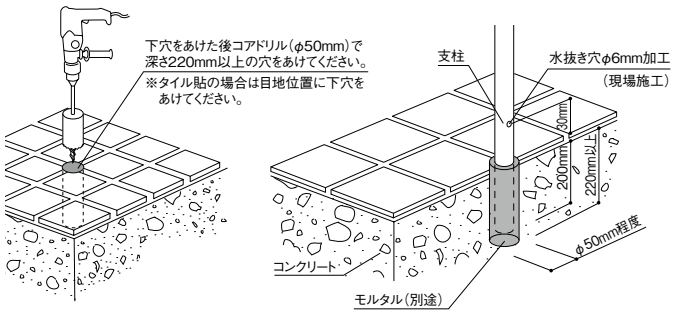

スタンド直受け

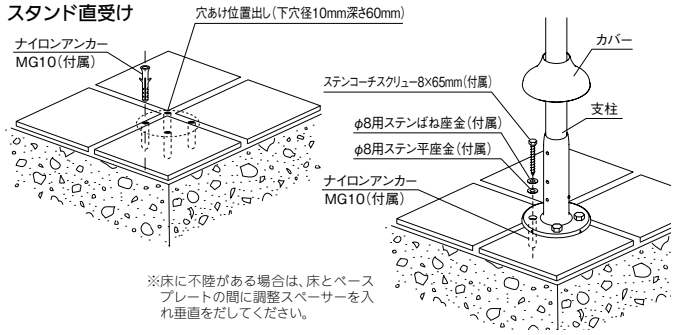

※床に不陸がある場合は、床とベース
プレートの間に調整スペーサーを入
れ垂直をだしてください。

図面・現場の確認(プランニング)

(単位:mm)

下記のルールを守ってプランニングします。

1 ブラケット(支柱)ピッチ

アルミ樹脂巻手すり棒の場合 800mm以内
オールステンパイプの場合 900mm以内

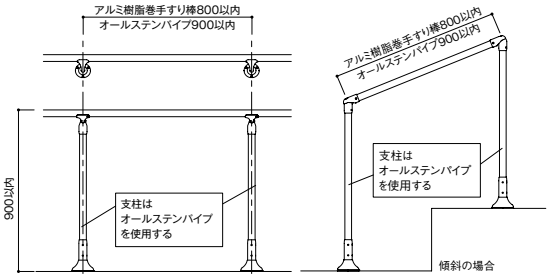

●ソケット(Nエンドソケット・
自在ソケット・ベースソケット)
の場合

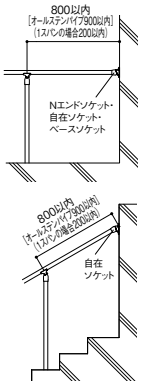

⚠ 施工上のご注意

●アルミ樹脂巻手すり棒は支柱としては使用できません。

2 コーナー部分

※

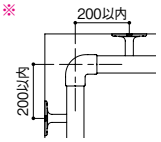

3 ジョイント部分

※

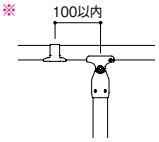

※2 3について ジョイント部分の両側には、必ず2か所ずつ以上の支柱(ブラケット)を設置してください。

4 持ち出し

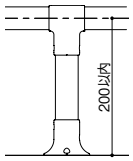

5 持ち出し

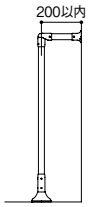

6 埋め込み支柱(オールステンパイプのみ使用可能)

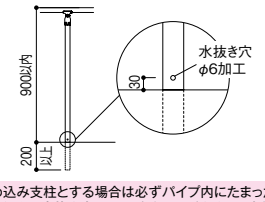

※埋め込み支柱とする場合は必ずパイプ内にたまった水を抜くための水抜き穴φ6mmをあけてください。支柱や埋め込み部分の破損の原因となります。

2つのウイング(羽根)付きでねじの共回りを防止。



売れ筋 人気があります

サンコーテクノ オールプラグMGタイプ ナイロン製

商品コード	品番	外径×全長	使用木ねじ(mm)	穴あけ深さ(mm)	ドリル径(mm)	※荷重	埋込み深さ(mm)	パック入数	価格
261-0400	MG-5×25P	5×25	3.0~3.5(3.0)	30	5.0	0.9	25	100個	1パック 1,030円(税抜き)
261-0405	MG-6×30P	6×30	3.5~4.5(3.5)	35	6.0	1.0	30	50個	1パック 740円(税抜き)
261-0410	MG-8×40P	8×40	4.5~6.2(4.5)	45	8.0	1.9	40	50個	1パック 1,170円(税抜き)

※表中の荷重は、強度21N/mm²(210kgf/cm²)のコンクリートに、同表中の「埋込み深さ」で埋設し、「使用木ねじ」欄( )内サイズの木ねじを使用した時の最大引張荷重です。

最新情報は
こちらから
バリアフリー
手すり
屋外用手すり
室内用手すり
トイレ用手すり
浴室用手すり
据置式手すり
手すり以外の商品
感染症対策
玄関
階段・廊下
トイレ
浴室・洗面所
寝室・居間
屋外
バリアフリー
金物
収納・内装
建築資材
水まわり
防犯
耐震・防災
ペット用品
接着・テープ・清掃・補修
道具・工具
お役立ちコーナー
豆知識
ご利用方法

手すりの取付方法　ブラケット

（単位:mm）　※（ ）内寸法はSUS304オールステンパイプを示す。

1.※印の手すり取付け高さからブラケットの中心点
　を出しピン(テープ)と糸で位置を決めます。
2.糸はブラケットの仮止め後に取り除きます。

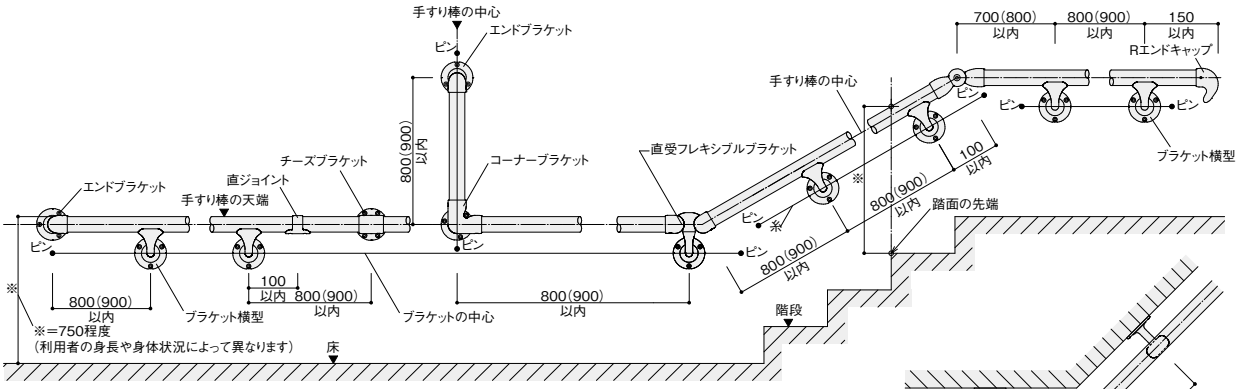

平面図(自在ジョイント)

※自在ジョイントを水平方向に使用する際は、
両側200以内にブラケットを取付けてください。

⚠ 32アルミ樹脂巻手すり棒　—　ブラケットピッチ800mm以内
⚠ SUS304オールステンパイプ　—　ブラケットピッチ900mm以内

※手すり棒を仮止めする際は、必ず2個以上のブラケットへ手すり棒をのせて作業を行ってください。
　ねじやブラケットが破損する原因になります。
※転倒・転落を防ぐため、階段などの段差付近や足元が滑りやすい場所では、必ず手すりを連続させてください。

手すりの取付方法　支柱

（単位:mm）　※（ ）内寸法はSUS304オールステンパイプを示す。

1.※印の手すり取付け高さから支柱のパイプ長さを決めます。

⚠ 32アルミ樹脂巻手すり棒　—　ブラケットピッチ800mm以内
⚠ SUS304オールステンパイプ　—　ブラケットピッチ900mm以内
⛔ 32アルミ樹脂巻手すり棒は支柱として使用しない。

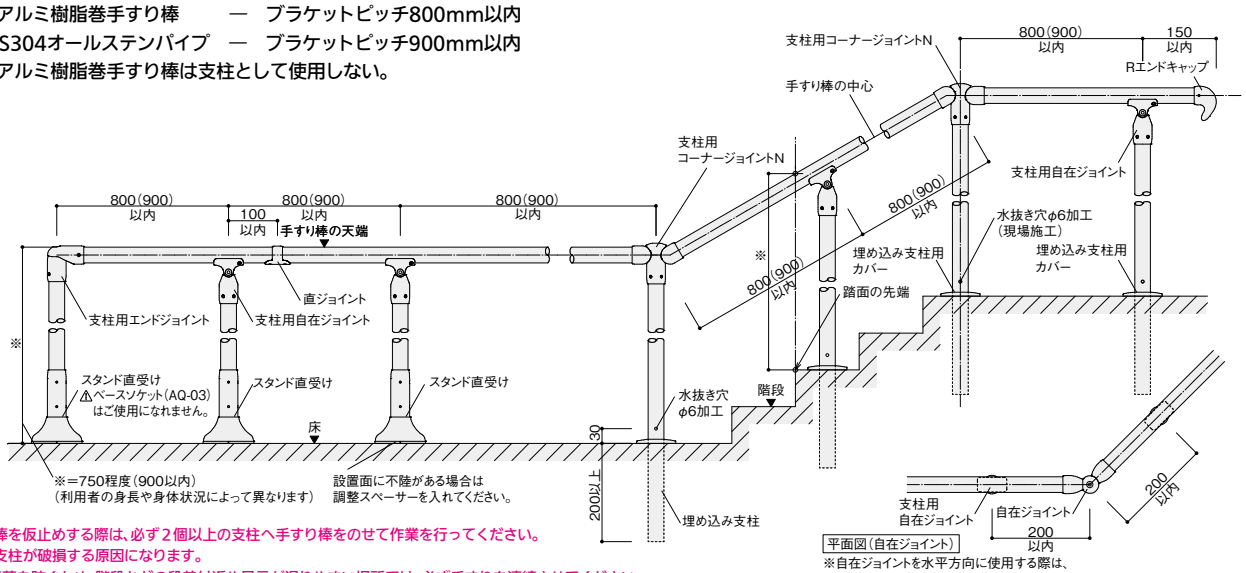

平面図(自在ジョイント)

※自在ジョイントを水平方向に使用する際は、
両側200以内に支柱を取付けてください。

※手すり棒を仮止めする際は、必ず2個以上の支柱へ手すり棒をのせて作業を行ってください。
　ねじや支柱が破損する原因になります。
※転倒・転落を防ぐため、階段などの段差付近や足元が滑りやすい場所では、必ず手すりを連続させてください。

注意すべき使用例

⛔ 支柱及びブラケットの
1個使いは不可。

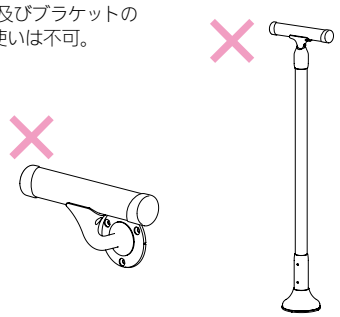

⛔ スペーサーの
複数枚使い不可。

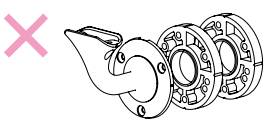

⚠ ブラケット位置でのジョイントに注意。

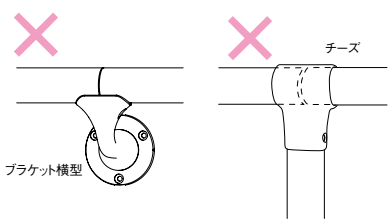

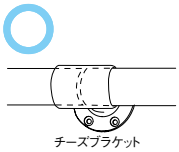

⚠ 手すりの方向とスタンド直受けの
ガイド位置に注意。

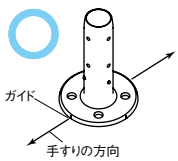

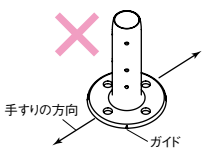

最新情報は
こちらから

バリアフリー
手すり
屋外用手すり
室内用手すり
トイレ用手すり
浴室用手すり
据置式手すり
手すり以外の商品
感染症対策
玄関
階段・廊下
トイレ
浴室・洗面所
寝室・居間
屋外
バリアフリー
金物
収納・内装
建築資材
水まわり
防犯
耐震・防災
ペット用品
接着・テープ・清掃・補修
道具・工具
お役立ちコーナー
豆知識
ご利用方法

バリアフリー
手すり
屋外用手すり
室内用手すり
トイレ用手すり
浴室用手すり
据置式手すり
手すり以外の商品
感染症対策
玄関
階段・廊下
トイレ
浴室・洗面所
寝室・居間
屋外
バリアフリー
金物
収納・内装
建築資材
水まわり
防犯
耐震・防災
ペット用品
接着・テープ・清掃・補修
道具・工具
お役立ちコーナー
豆知識
ご利用方法

BAUHAUS 32ステンロストワックス手すりシリーズ





ロストワックス手すり部品　組合せ例

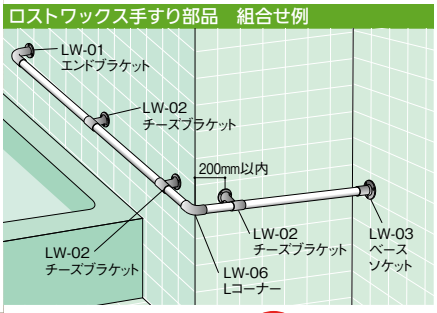

樹脂巻手すり棒[浴室・室内用]

売れ筋 人気があります

ディンプルつき

浴室・室内用

耐薬品性樹脂使用
色：ホワイト

長尺運賃（3mのみ）



※ブラケットピッチ800mm以内
※屋外用としては使用できません。
※支柱としては使用できません。
※ステンロストワックスに使用する場合、補強手すり棒(ST-H1、ST-H2)は併用できません。
※32アルミ樹脂巻手すり棒(YT-2)とは色が異なります。

マツ六 32アルミ樹脂巻手すり棒ディンプル付[浴室・室内用]

商品コード	長さ	品番	価格
040-7303	2m	ST-2	1本 7,350円（税抜き）
040-7301	3m	ST-1	1本 10,500円（税抜き）

●材質：半硬質樹脂、アルミ●色：ホワイト
●重量：2m/約1.9kg、3m/約2.9kg　※箱入数=1本

ディンプルつき

浴室・室内用

耐薬品性樹脂使用
色：アイボリー

長尺運賃



※ブラケットピッチ 800mm 以内
※屋外用としては使用できません。
※支柱としては使用できません。
※ソフトアクアレールの部材とは併用できません。
※32アルミ樹脂巻手すり棒(ST-1・2、YT-2)とは色が異なります。

マツ六 32アルミ樹脂巻手すり棒ディンプル付[浴室・室内用]

商品コード	長さ	品番	価格
013-7973	3m	DT-1	1本 14,700円（税抜き）

●材質：半硬質樹脂、アルミ●色：アイボリー
●重量：約2.6kg　※箱入数=1本

浴室・室内用

耐薬品性樹脂使用
色：ホワイト



※ブラケットピッチ800mm以内
※屋外用としては使用できません。
※支柱としては使用できません。
※ソフトアクアレールの部材とは併用できません。
※32アルミ樹脂巻手すり棒ディンプル付(ST-1、ST-2)とは色が異なります。

マツ六 32アルミ樹脂巻手すり棒[浴室・室内用]

商品コード	長さ	品番	価格
013-7971	2m	YT-2	1本 8,600円（税抜き）

●材質：オレフィン系エラストマ、アルミ●色：ホワイト
●重量：約1.5kg　※箱入数=1本

⚠ 樹脂巻手すり棒のお手入れについて

●手すり棒は定期的にやわらかい布で拭き清掃してください。汚れがひどい場合は中性洗剤をしみこませた布で拭き、その後水拭きと乾拭きを行ってください。

オールステンパイプ手すり棒[浴室・室内・屋外用]

400 研磨

浴室・室内・屋外用

ステンレス
SUS304

長尺運賃（4mのみ）



※ブラケットピッチ
900mm以内

マツ六 SUS304オールステンパイプ #400研磨

商品コード	長さ	価格
186-0500	2m	1本 8,000円（税抜き）
186-0510	4m	1本 15,600円（税抜き）

●重量：2m/約2.4kg、4m/約4.7kg　※箱入数=1本
※支柱としても使用可能です。

ヘアライン（HL）

浴室・室内・屋外用

ステンレス
SUS304

長尺運賃（4mのみ）



※ブラケットピッチ
900mm以内

マツ六 SUS304オールステンパイプ ヘアライン

商品コード	長さ	価格
186-0520	2m	1本 8,000円（税抜き）
186-0540	4m	1本 15,600円（税抜き）

●重量：2m/約2.4kg、4m/約4.7kg　※箱入数=1本
※支柱としても使用可能です。　※ヘアライン仕上げは機械加工上スパイラルの模様となり、通常のヘアラインとは異なります。

ショットブラスト（SB）

浴室・室内・屋外用

ステンレス
SUS304



※ブラケットピッチ
900mm以内

マツ六 SUS304オールステンパイプ ショットブラスト

商品コード	長さ	価格
186-0530	2m	1本 11,100円（税抜き）

●重量：約2.4kg　※箱入数=1本
※支柱としても使用可能です。

⚠ ご注意

●パイプ表面に汗等の塩分や塩素系を含むもの、その他不純物が付着したまま、放置すると錆の発生原因となります。日常の定期洗浄（水洗いまたは水拭き後、乾拭き乾燥）を行う事で長くキレイな状態でご使用いただけます。（塩素系洗浄剤は使用しないでください）

Webで詳細図面をご覧頂けます。 介護保険 改修



売れ筋 人気があります

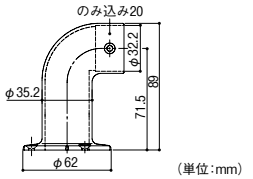

(単位:mm)

※手すり棒には取付け用下穴(φ2.8mm)をあけてください。

マツ穴

エンドブラケット

019-5800 LW-01

1個 5,500円(税抜き)



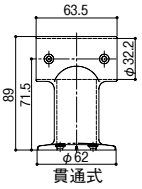

貫通式

(単位:mm)

※内部で手すり棒をつきあわせてジョイントブラケットとしても使用できます。
※手すり棒には取付け用下穴(φ2.8mm)をあけてください。

マツ穴

チーズブラケット

019-5801 LW-02

1個 5,900円(税抜き)



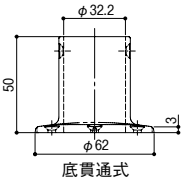

底貫通式

(単位:mm)

※手すり棒には取付け用下穴(φ2.8mm)をあけてください。

マツ穴

ベースソケット

019-5802 LW-03

1個 5,200円(税抜き)

●材質:ステンレスSCS13(SUS304相当)●仕上げ:鏡面バフ仕上げ●付属品:手すり棒取付けねじ/⊕皿ドリルねじ3.5×13(2.8mm程度の下穴が必要です)
壁取付けねじ/⊕皿タッピンねじ3.5×40(ナイロンアンカーは別途ご用意ください) ※箱入数=10個



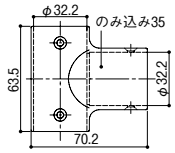

貫通式

(単位:mm)

※貫通部中央での手すり棒の接続はできません。
※手すり棒には取付け用下穴(φ2.8mm)をあけてください。

マツ穴

チーズ

013-7980 LW-04

1個 5,500円(税抜き)



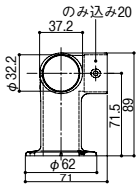

(単位:mm)

※手すり棒には取付け用下穴(φ2.8mm)をあけてください。

マツ穴

コーナーブラケット

013-7981 LW-05

1個 8,400円(税抜き)



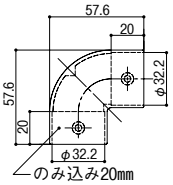

(単位:mm)

※手すり棒には取付け用下穴(φ2.8mm)をあけてください。

マツ穴

Lコーナー

013-7982 LW-06

1個 5,100円(税抜き)

●材質:ステンレスSCS13(SUS304相当)●仕上げ:鏡面バフ仕上げ●付属品:手すり棒取付けねじ/⊕皿ドリルねじ3.5×13(2.8mm程度の下穴が必要です)
壁取付けねじ/⊕皿タッピンねじ3.5×40(ナイロンアンカーは別途ご用意ください) ※箱入数=10個

壁の段差解消に ■LW-01、02、03、05に対応



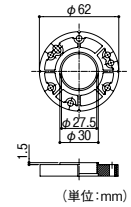

(単位:mm)

マツ穴

スペーサー6mm

013-7984 LW-08

1個 2,900円(税抜き)

マツ穴

スペーサー9mm

013-7983 LW-07

1個 3,100円(税抜き)

●材質:ステンレスSCS13(SUS304相当)●仕上げ:鏡面バフ仕上げ
●付属品:壁取付けねじ/⊕皿タッピンねじ3.5×50(ナイロンアンカーは別途ご用意ください) ※箱入数=10個

⚠ 施工上のご注意

●スペーサーは複数枚重ねて使用できません。
●木製ベースプレートとの併用はできません。



スペーサー使用例

浴室の出入口に便利なオフセット形状。



※手すり棒には取付け用下穴(φ2.8mm)をあけてください。
※横向きには使用できません。

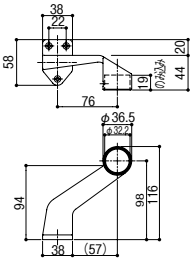

(単位:mm)

マツ穴

オフセットブラケット 上下セット

013-7985 LW-09

1セット 15,500円(税抜き)

●材質:ステンレスSCS13(SUS304相当)●仕上げ:鏡面バフ仕上げ
●付属品:手すり取付け用/固定ねじ(⊕皿ドリルねじ3.5×13)壁取付け用/固定ねじ(⊕皿タッピンねじ3.5×50)※ナイロンアンカーは別途ご用意ください。
※箱入数=5セット

ブラケットと手すり棒の便利なセット品です。



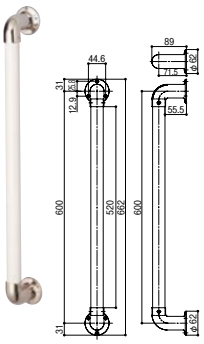

(単位:mm)

※カット可能
※横向きにも使用できます。

マツ穴

32浴室用I型手すり

013-7991 LW-YI-600

1本 21,000円(税抜き)

●付属品:壁取付け用/固定ねじ(⊕皿タッピンねじ3.5×40)
※ナイロンアンカー別途●手すり棒はYT-2となります。
●色:ホワイト ※箱入数=10本



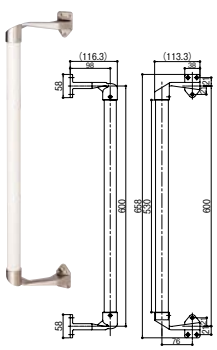

(単位:mm)

※カット可能
※横向きには使用できません。

マツ穴

32浴室用オフセット手すり

013-7993 LW-YF-600

1本 23,000円(税抜き)

●付属品:壁取付け用/固定ねじ(⊕皿タッピンねじ3.5×50)
※ナイロンアンカー別途●手すり棒はYT-2となります。
●色:ホワイト ※箱入数=10本

コンクリート壁に取付ける場合

アンカー(プラグ)が必要です。→P.522



「オフセット手すり」とは

壁から持ち出した形状により手首が回るので手すりを握ったまま持ち替えることなく出入口の移動ができます。
段差のある浴室や勝手口、ベランダへの開口部移動がより安全に行えます。

オフセット設置側に扉が開く場合ははさみ防止のため枠とブラケットの間を40mm以上あけてください。

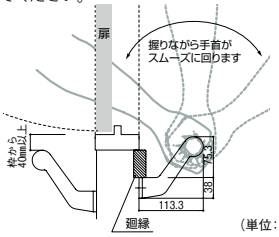

(単位:mm)

最新情報は
こちらから

バリアフリー
手すり
屋外用手すり
室内用手すり
トイレ用手すり
浴室用手すり
据置式手すり
手すり以外の商品
感染症対策
玄関
階段・廊下
トイレ
浴室・洗面所
寝室・居間
屋外

バリアフリー
金物
収納・内装
建築資材
水まわり
防犯
耐震・防災
ペット用品
接着・テープ・清掃・補修
道具・工具
お役立ちコーナー
豆知識
ご利用方法

滑りにくさ・握りやすさを追求した住宅浴室用手すりのスタンダード

インテリアバー



しっかり握れる 直径 32mm

ユニットバスに P.235
インテリアバー
（UB後付けタイプ）



セーフティタイプ



■握り部はソフトな感触の軟質樹脂を採用。
■裏面は握りやすく、滑りにくい凹凸形状です。
■段差解消スペーサー対応商品です。

4本ねじ固定

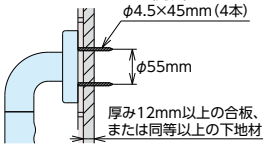

Iタイプ
縦横兼用



Lタイプ
左右兼用
（握りバー部組み替え可能）

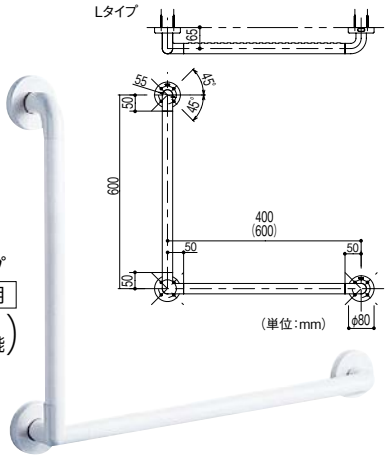

TOTO インテリアバー　Iタイプ

商品コード	品番	サイズ	価格
826-0307	TS134GY3S#NW1	φ32×300mm	1本 12,700円（税抜き）
826-0301	TS134GY4S#NW1	φ32×400mm	1本 13,500円（税抜き）
826-0308	TS134GY5S#NW1	φ32×500mm	1本 14,200円（税抜き）
826-0302	TS134GY6S#NW1	φ32×600mm	1本 14,900円（税抜き）
826-0303	TS134GKY8S#NW1	φ32×800mm	1本 16,300円（税抜き）
826-0326	TS134GY9S#NW1	φ32×900mm	1本 17,100円（税抜き）

●材質：ステンレス鋼SUS304＋軟質樹脂●前出寸法（手すり芯まで）：65mm●色：ホワイト
●付属品：取付け用ねじ（φ4.5×45mm）8本　※切りつめによる長さ調節はできません。

TOTO インテリアバー　Lタイプ

商品コード	品番	サイズ	価格
826-0309	TS134GLCY6S#NW1	φ32×600×400mm	1本 25,000円（税抜き）
826-0305	TS134GLCY7S#NW1	φ32×600×600mm	1本 26,400円（税抜き）

●材質：ステンレス鋼SUS304＋軟質樹脂●前出寸法（手すり芯まで）：65mm●色：ホワイト
●付属品：取付け用ねじ（φ4.5×45mm）12本　※切りつめによる長さ調節はできません。

ソフトメッシュタイプ（Fシリーズ）



■「滑りにくい」「握りやすい」を進化させながら、お求めやすい価格も実現しました。
■ソフトな感触の軟質樹脂を採用した握り部は、滑りにくい網目模様です。
■段差解消スペーサー対応商品です。

3本ねじ固定

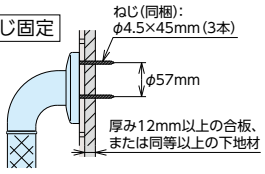

Iタイプ
縦横兼用



Lタイプ
左右兼用
（握りバー部組み替え可能）

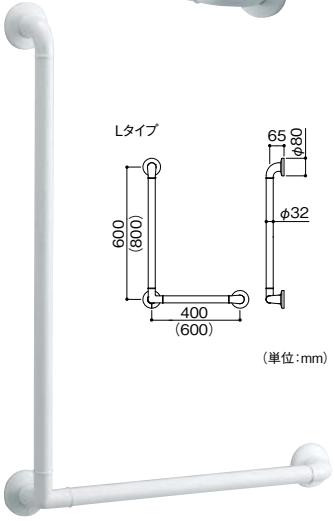

TOTO インテリアバー　Fシリーズ　Iタイプ

商品コード	品番	サイズ	価格
826-0331	TS136GY3#NW1	φ32×300mm	1本 8,650円（税抜き）
826-0332	TS136GY4R#NW1	φ32×400mm	1本 9,100円（税抜き）
826-0333	TS136GY5#NW1	φ32×500mm	1本 9,550円（税抜き）
826-0334	TS136GY6R#NW1	φ32×600mm	1本 10,000円（税抜き）
826-0335	TS136GY8R#NW1	φ32×800mm	1本 10,900円（税抜き）
826-0339	TS136GY9#NW1	φ32×900mm	1本 11,200円（税抜き）

●材質：ステンレス鋼SUS304＋軟質樹脂●前出寸法（手すり芯まで）：65mm●色：ホワイト
●付属品：取付け用ねじ（φ4.5×45mm）6本　※切りつめによる長さ調節はできません。

TOTO インテリアバー　Fシリーズ　Lタイプ

商品コード	品番	サイズ	価格
826-0336	TS136GLY64#NW1	φ32×600×400mm	1本 16,800円（税抜き）
826-0337	TS136GLY66#NW1	φ32×600×600mm	1本 17,800円（税抜き）
826-0338	TS136GLY86#NW1	φ32×800×600mm	1本 18,900円（税抜き）

●材質：ステンレス鋼SUS304＋軟質樹脂●前出寸法（手すり芯まで）：65mm●色：ホワイト
●付属品：取付け用ねじ（φ4.5×45mm）9本　※切りつめによる長さ調節はできません。

出入口に便利なオフセット形状。

介護保険 改修



■手首の返しが小さく済むので手すりをつかみやすい。
■段差解消スペーサー対応商品です。

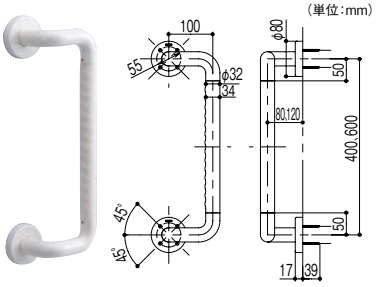

●前出寸法: 80mm(折戸用)
120mm(開き戸用)
※図面はセーフティタイプです。ソフトメッシュタイプは3本ねじ固定となります。



TOTO オフセット手すり　セーフティタイプ

商品コード	品番	タイプ	サイズ	価格
826-0310	TS134GDY4S#NW1	折戸用	400mm	1本 14,800円(税抜き)
826-0312	TS134GDY6S#NW1		600mm	1本 16,200円(税抜き)
826-0315	TS134GEY4S#NW1	開き戸用	400mm	1本 15,400円(税抜き)
826-0317	TS134GEY6S#NW1		600mm	1本 16,900円(税抜き)

●材質:SUS304+エラストマー●色:ホワイト●付属品:取付け用ねじ(φ4.5×45mm)8本　※切りつめによる長さ調節はできません。



TOTO オフセット手すり　ソフトメッシュタイプ

商品コード	品番	タイプ	サイズ	価格
826-0340	TS136GDY4#NW1	折戸用	400mm	1本 10,400円(税抜き)
826-0342	TS136GDY6#NW1		600mm	1本 11,200円(税抜き)
826-0345	TS136GEY4#NW1	開き戸用	400mm	1本 10,900円(税抜き)
826-0347	TS136GEY6#NW1		600mm	1本 11,600円(税抜き)

●材質:SUS304+エラストマー●色:ホワイト●付属品:取付け用ねじ(φ4.5×45mm)6本　※切りつめによる長さ調節はできません。

⚠ 施工上のご注意

●オフセットタイプは出入り口専用縦手すりです。横手すりとして使用しないでください。





スペーサーで浴室の壁段差を解消できます。

■インテリアバー用段差スペーサーです。

TOTO 段差解消用スペーサー

厚み	商品コード	品番	価格
6mm	826-0801	T110D24	1個 1,900円(税抜き)
15mm	826-0802	T110D32	1個 3,200円(税抜き)
20mm	826-0803	T110D33	1個 3,850円(税抜き)

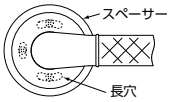

インテリアバーFシリーズは3本ねじ固定ですが、長穴を利用することで、スペーサーを使用できます。

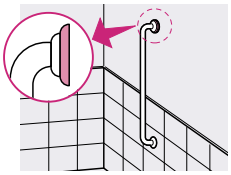

⚠ 施工上のご注意

●出隅タイプ、UB後付けタイプにはご使用になれません。
●T110D32、T110D33は固定用のねじを同梱しております。取付けの際は必ず同梱のねじを使用してください。(T110D24は手すりに付属しているねじをご使用ください。)



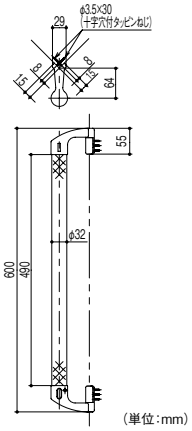

浴室ドア縁や柱などの出隅(脱衣室側)につけられる手すり。

介護保険 改修

■手に馴染みやすい軟質樹脂に網目模様が入ったソフトメッシュタイプ。



⚠ 施工上のご注意

●ブラケット1個につきねじ3点どめです。
●浴室内に取付けないでください。
●コンクリート壁取付不可。
●段差解消用スペーサーはお使いいただけません。

TOTO インテリアバー　出隅タイプ

商品コード	品番	サイズ	価格
826-0306	TS136GCY6#NW1	φ32×600mm	1本 12,100円(税抜き)

●材質:握り部/ステンレス鋼SUS304+軟質樹脂、ブラケット部/亜鉛合金●色:ホワイト
●付属品:取付け用ねじ(φ3.5×30mm)6本　※切りつめによる長さ調節はできません。

浴室手すりの定番。ステンレスSUS304鏡面仕上げ。



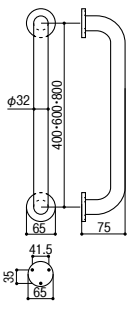

介護保険 改修

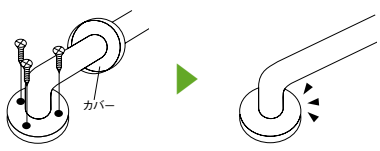

水本機械 ステンレスセーフティーバー

商品コード	品番	サイズ	価格
533-5711	GBC-32-40	φ32×400×t1.3mm	1本 15,660円(税抜き)
533-5712	GBC-32-60	φ32×600×t1.3mm	1本 18,900円(税抜き)
533-5713	GBC-32-80	φ32×800×t1.3mm	1本 22,680円(税抜き)

●材質:SUS304 鏡面処理●付属品:GBC-32-40/⊕タッピンねじ4×40mm、PCプラグ7×35mm 各6本
GBC-32-60、80/⊕タッピンねじ5×40mm、PCプラグ8×35mm 各6本●耐荷重:80kg

最新情報は
こちらから

バリアフリー
手すり
屋外用手すり
室内用手すり
トイレ用手すり
浴室用手すり
据置式手すり
手すり以外の商品
感染症対策
玄関
階段・廊下
トイレ
浴室・洗面所
寝室・居間
屋外
バリアフリー
金物
収納・内装
建築資材
水まわり
防犯
耐震・防災
ペット用品
接着・テープ・清掃・補修
道具・工具
お役立ちコーナー
豆知識
ご利用方法

たよレールシリーズ

たよレールシリーズ

欲しいところに簡単設置
「置ける」手すりシリーズ

介護保険福祉用具
貸与対象商品









「人」と「人」をつなぐ
「空間」をつなぐ
「家族」をつなぐ

つながる幸せ。



未来を変える一歩を
いっしょに。
たよレールシリーズ
MOTOE モトエプロジェクト
地球に優しい福祉用具の
サーキュラーエコノミー。

たよレール スタンダード

Webで詳細図面をご覧頂けます。

売れ筋 人気があります　介護保険 貸与

たよレール

ベッドからの起き上がり、ソファからの立ち上がりに最適！

■水平手すりはしっかり握れるφ32ディンプル付!



■夜間も安心 蓄光ライン!



■支柱取付けがカンタン!





［共通仕様］
●材質：手すり／（被膜）半硬質樹脂（芯材）アルミパイプ、ジョイント／樹脂、ベースプレート／スチール●色：手すり／木目Mブラウン、ベースプレート／キャメルイエロー●性能：抗菌仕様（手すり部）、蓄光付（横手すり部）

BZ-N01 貸与

■いすやソファーからの立ち上がりを安全にサポートする手すりです。
■横手すり部はφ32ディンプル付です。
■安心の蓄光付（横手すり部）

動画



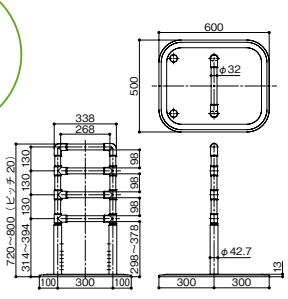

（単位：mm）

マツ六
たよレール
040-3606　BZ-N01
1台 50,000円（税抜き）
TAIS　01265-000054

BZ-N02 貸与

■4段手すりで布団やベッドからの立ち上がりを安全にサポートする手すりです。
■横手すり部はφ32ディンプル付です。
■安心の蓄光付（横手すり部）



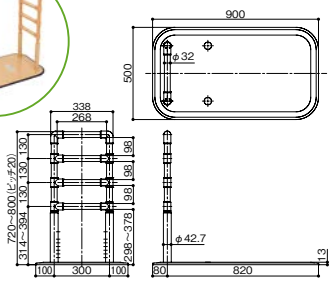

（単位：mm）

マツ六
たよレール
040-3607　BZ-N02
1台 56,000円（税抜き）
TAIS　01265-000055

BZ-N03 貸与

■ベッドからの立ち上がりを安全にサポートする手すりです。
■コの字形状でスムーズな動作が可能になります。
■横手すり部はφ32ディンプル付です。
■安心の蓄光付（横手すり部）



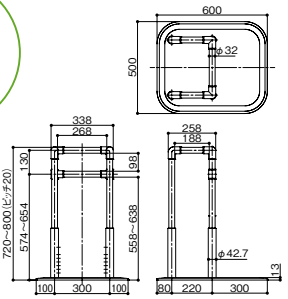

（単位：mm）

マツ六
たよレール
040-3608　BZ-N03
1台 66,000円（税抜き）
TAIS　01265-000056

BZ-N04 貸与

■つたい歩きに対応した滑りにくいベースプレート！
■歩行補助や椅子やベッドからの立ち上がりを安全にサポートする手すりです。
■ベッドサイド、壁際などシチュエーションに合わせて、手すりの位置を変えられます。

動画



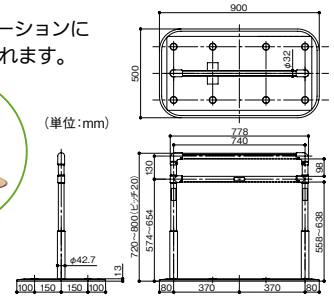

（単位：mm）

マツ六
たよレール
040-3604　BZ-N04
1台 57,000円（税抜き）
TAIS　01265-000087

お年寄りにやさしい支柱用樹脂カバー付タイプも

たよレールゲイター付タイプ

マツ六
たよレール
040-3609　BZ-N04G
1台 60,500円（税抜き）
TAIS　01265-000087

最新情報は
こちらから

バリアフリー
手すり
屋外用手すり
室内用手すり
トイレ用手すり
浴室用手すり
据置式手すり
手すり以外の商品
感染症対策
玄関
階段・廊下
トイレ
浴室・洗面所
寝室・居間
屋外

バリアフリー
金物
収納・内装
建築資材
水まわり
防犯
耐震・防災
ペット用品
接着・テープ・清掃・補修
道具・工具
お役立ちコーナー
豆知識
ご利用方法

たよレールUPDATE（アップデート）

Webで詳細図面をご覧頂けます。

おすすめ商品 一押し　介護保険 貸与　NEW

立ち上がりやすさでADLを押し上げます。

■立ち上がり動作を考えた「高さ」と「低さ」。■握っても押上げてもOKな、逆三角形の断面。









■両手でつかめる余裕の「長さ」。



■長ーい蓄光ラインで消灯しても握る位置がハッキリ。



■手すり部には抗菌加工を施しています。





BZU-02

3段片手すり × マルチプレート

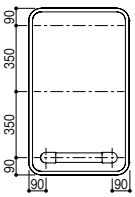



マツ六

たよレールUPDATE

040-4752　BZU-02

1台 58,500円（税抜き）

TAISコード申請中

BZU-06

2段片手すり × マルチプレート

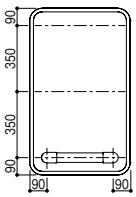



マツ六

たよレールUPDATE

040-4756　BZU-06

1台 55,500円（税抜き）

TAISコード申請中



BZU-04

Web AR

ロング型手すり × マルチプレート

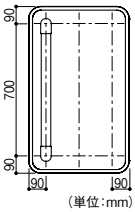



マツ六

たよレールUPDATE

040-4754　BZU-04

1台 58,500円（税抜き）

TAISコード申請中

BZU-03

L型手すり × 標準プレート

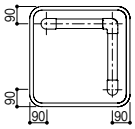



マツ六

たよレールUPDATE

040-4753　BZU-03

1台 65,500円（税抜き）

TAISコード申請中

寸法図（単位:mm）

手すり（3段）BZU-01/02/08

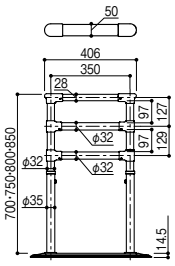

手すり（2段）BZU-05/06/09

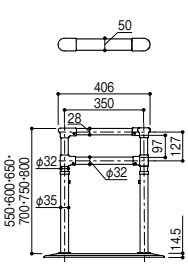

手すり（L型）BZU-03/07

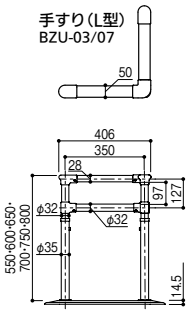

手すり（ロング型）BZU-04

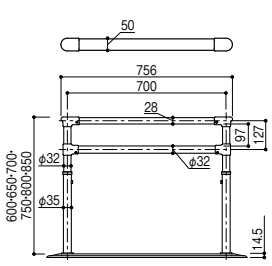

ベースプレート（標準）BZU-01/03/05

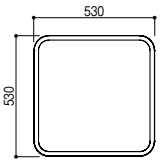

ベースプレート（マルチ）BZU-02/04/06/07/08/09

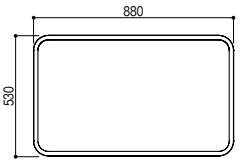

BZU-01〜09 共通仕様

●材　質:手すり/(被膜)半硬質樹脂(芯材)アルミパイプ、ジョイント/樹脂、ベースプレート/(本体)スチール(ベースゴム)軟質樹脂、支柱・座金/スチール、ベースマットU/ポリエステル・アクリル系吸着材
●重　量:BZU-01/約9.2kg、BZU-02/約13.6kg、BZU-03/約10.0kg、BZU-04/約14.0kg、BZU-05/約8.9kg、BZU-06/約13.3kg、BZU-07/約14.4kg、BZU-08/約16.2kg、BZU-09/約15.6kg
●梱包数:BZU-01〜07/3梱包、BZU-08・09/5梱包
●性　能:抗菌仕様(手すり部)
※六角棒スパナ(呼び4mm)が別途必要です。

たよレールUPDATE
他の種類と別売品は
Webサイトへ

※ファーストリフォームのWebサイトで商品をご確認いただけます。



たよレールhigd

横からの荷重に強い突っ張り式。連続手すりシステムにも！

■天井高2100～2800mmまで対応。
（1600ショートタイプは1600～2300mm、1800ショートタイプは1800～2500mmまで対応）
■縦手すりはφ35の樹脂被膜で握りやすい
ダブルディンプル付。
■フローリング・クッションフロアに対応。
■R型は部屋の隅や壁際の設置専用。

製品動画を
ご覧いただけます。
バリアフリー 室内用手すり
QR01-2





I型 貸与

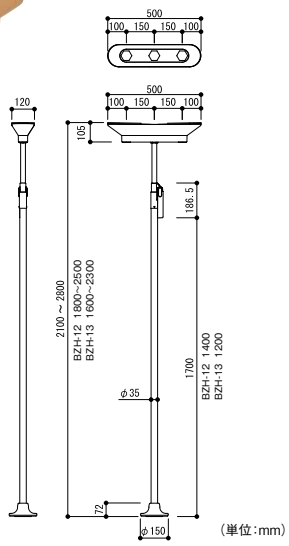

（単位：mm）

マツ六
たよレールhigh I型
040-3810 BZH-10
1台 **46,000円**（税抜き）
TAIS 01265-000099

マツ六
たよレールhigh I型 1800ショートタイプ
040-4053 BZH-12
1台 **46,000円**（税抜き）
TAIS 01265-000129

マツ六
たよレールhigh I型 1600ショートタイプ
040-4054 BZH-13
1台 **46,000円**（税抜き）
TAIS 01265-000130

R型 貸与

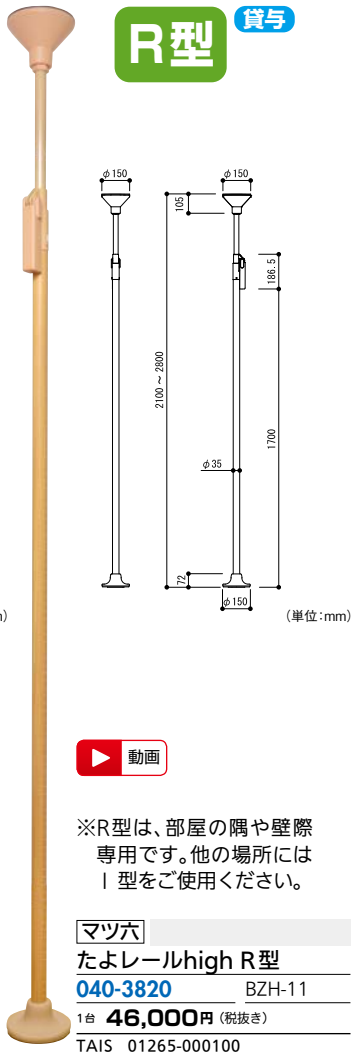

（単位：mm）

動画

※R型は、部屋の隅や壁際
専用です。他の場所には
I 型をご使用ください。

マツ六
たよレールhigh R型
040-3820 BZH-11
1台 **46,000円**（税抜き）
TAIS 01265-000100

わたレールなど、
たよレールhigh用関連商品は
Webサイトでご確認ください。



BZH-10、11、12、13　共通仕様

■梱包…1梱包
■重量…BZH-10/約6.8kg、BZH-11/約6.2kg、BZH-12/約6.1kg、
BZH-13/約5.5kg
■天井突張り力…約60kgf

●材質:突っ張り支柱部/(上部)スチールパイプ・塗装　(下部)スチールパイプ・半硬質樹脂被膜、天井用ベースプレート・ベースプレート/樹脂、(裏面)スポンジ、樹脂カバー/樹脂
●色　:突っ張り支柱部/(上部)キャメルイエロー、(下部)木目Mブラウン、天井用ベースプレート/キャメル、ベースプレート/キャメルイエロー
●性能:抗菌仕様(突っ張り支柱部)※下部のみ

たよレール／たよレールhigh用サポート手すり　たよレールアップ



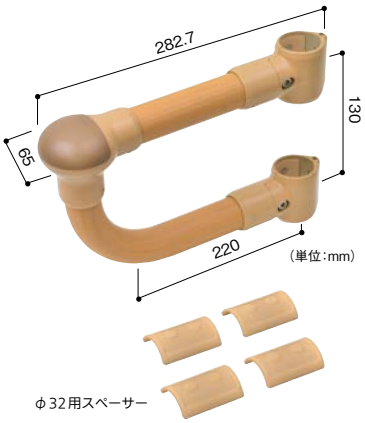

■立ち上がりや段差の昇降に。
■ベッドやイスからの立ち上がりや、
上がりかまちの昇り降りのサポートなどに最適。
■手すりはφ32。
■先端は幅65mmでしっかり握って立ち上がり動作などが行えます。

動画

対応たよレール
BZ-N01～N07
※ただし、たよレールアームNを取付けてベッドに密着した状態で使用すること。
BZH-10・12・13

マツ六
たよレールアップ
040-3680 BZO-12
1台 **14,700円**（税抜き）
●材質:ジョイント(連結部)/樹脂、手すり/(被膜)半硬質樹脂(芯材)アルミパイプ●色:木目Mブラウン●性能:抗菌仕様(手すり部)●付属品:φ32用スペーサー4個
※六角棒スパナ(呼び5mm)が別途必要です。
TAIS 01265-000175

たよレールSOTOE

たよレール シリーズ

SOTOE お出かけ安心、つながる手すり。

たよレールソトエ

■ BAUHAUS フリーRレールと同色の、エクステリアに馴染むシックなブラウン系カラーです。
■軒先・玄関まわり用のたよレールSOTOE・たよレールSOTOE highタイプに室内専用のたよレールSOTOE indoorが加わり、ますます充実のラインナップに。 ■手すり部は抗菌仕様です。
■わたレールEKで連結し連続手すりにすることも可能。もちろん単独での使用もOKです（スリム型を除く）。

⚠ ご注意

●水たまりができる場所には設置しないでください。●浴室には設置しないでください。●ヒーター（暖房機）等の前、床暖房の上には設置しないでください。●敷石などベースプレートより小さいものの上や、床面の不陸が大きくベースプレートが安定しない場所には設置しないでください。●たよレールシリーズは他社製品と組合せたり、連結したりしないでください。●定期点検（モニタリング時）を行い、ガタツキ、ねじの緩みや締め忘れ、破損、その他異常がないか確認してください。●たよレールシリーズをご利用になる前に付属されている『取扱説明書』を必ずお読みになり、記載されている内容をお守りください。



標準型（BZK-01/02）

Web AR

※単体を段差付近で使用する場合は、必ず段差の下に置いてください。

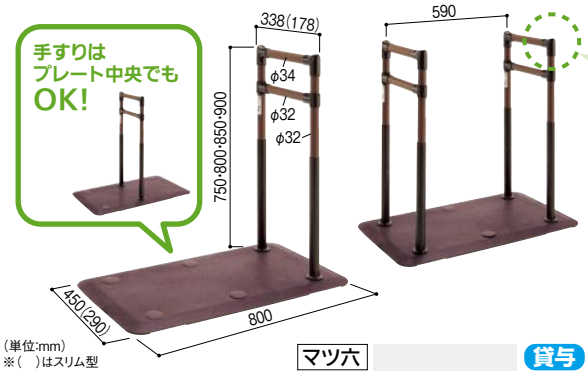

端部の「コブ」が次の動作をお知らせ。

手すり端部の「コブ」に手がかることで自然に動作が止まり、安全に次の動作へ。



■手すりの高さは750～900mmの間、50mmピッチで4段階の調整ができます。
■手すり部は抗菌仕様です。
■ベースプレートはすべり止め加工付です。

マツ六 貸与
たよレールSOTOE 片手すり
040-4221 BZK-01
1台 91,000円（税抜き）
TAIS 01265-000248

マツ六 貸与
たよレールSOTOE 両手すり
040-4222 BZK-02
1台 134,000円（税抜き）
TAIS 01265-000251

スリム型（BZK-03/04）

Web AR

※スリム型は単体で使用できません。





マツ六 貸与
たよレールSOTOE 片手すり
040-4225 BZK-03
1台 91,000円（税抜き）
TAIS 01265-000259

マツ六 貸与
たよレールSOTOE 両手すり
040-4226 BZK-04
1台 134,000円（税抜き）
TAIS 01265-000261

highタイプ

Web AR

■天井高は2000～2800mmまで対応。
■コンクリート・モルタル・タイルの床などで使用できます。
■玄関ポーチやバルコニーなど軒や庇がある場所への設置が可能です。
※床面の勾配は1/50まで対応できます。
※天井への突っ張り力は約60kgfです。

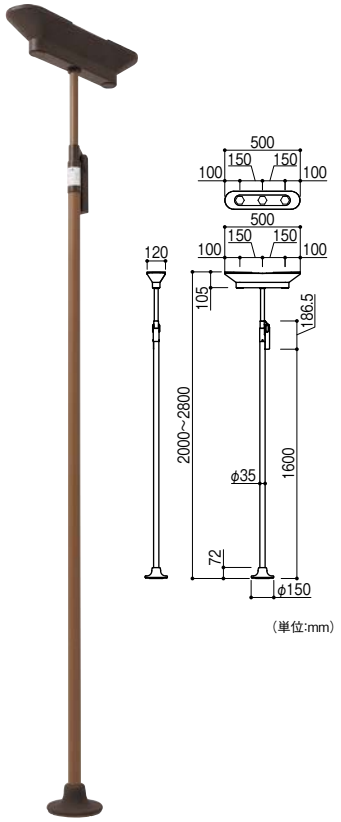

マツ六 貸与
たよレールSOTOE highタイプ
040-4371 BZH-102
1台 65,000円（税抜き）
●材質：天井用ベースプレート/樹脂・合成ゴム、上ポール/スチールパイプ、下ポール/（被膜）半硬質樹脂（芯材）ステンレスパイプ、クランプ/樹脂・ステンレス・アルミ合金、たよレールゲイター/樹脂、ベースプレート/樹脂・ゴムスポンジ
●性能：抗菌仕様（下ポール部）
TAIS 01265-000301

ロング型（BZK-05）

NEW

Web AR

※単体を段差付近で使用する場合は、必ず段差の下に置いてください。

＼ながーいタイプ／

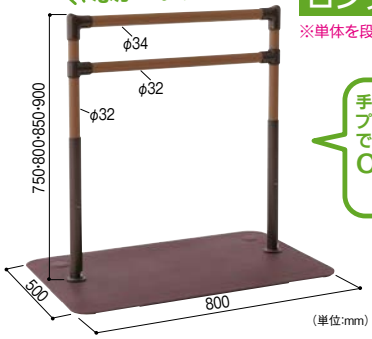



マツ六 貸与
たよレールSOTOE
040-4421 BZK-05
1台 98,000円（税抜き）
TAIS 01265-000316

BZK-01/02/03/04/05 共通仕様
●材質：手すり/（被膜）半硬質樹脂（芯材）アルミパイプ、ジョイント/アルミ合金、ベースプレート/スチール・樹脂被覆、調整ゴム/合成ゴム、支柱・座金/ステンレス●色：手すり/木目ダーク、ブラケット/ダークブロンズ、ベースプレート/Rブラウン●性能：抗菌仕様（手すり部）



※ドアが開く側に設置する場合は、扉下に25mm以上のすき間が必要です。

Webで詳細図面をご覧頂けます。

売れ筋 人気があります　おすすめ商品 一押し　介護保険 貸与



移動補助に!
たよレールSOTOE
ロング型
BZK-05 NEW

土間側には
たよレールSOTOE



廊下側には
たよレールSOTOE
indoor

ウチにぴったりの室内専用!
たよレールSOTOE indoor
BZK-11/12/15 NEW



たよレールシリーズ SOTOE indoor たよレールソトエ インドア

■たよレールSOTOEの使いやすさとデザインはそのまま、室内での使用にぴったりの材質・仕様に。

標準型(BZK-11/12)

※単体を段差付近で使用する場合は、必ず段差の下に置いてください。

マツ六 貸与
たよレールSOTOE indoor
片手すり
040-4431 BZK-11
1台 76,000円(税抜き)
TAIS 01265-000317

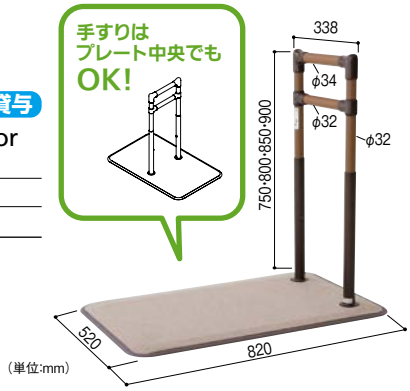

マツ六 貸与
たよレールSOTOE indoor
両手すり
040-4432 BZK-12
1台 118,500円(税抜き)
TAIS 01265-000318



ロング型(BZK-15)

※単体を段差付近で使用する場合は、必ず段差の下に置いてください。

マツ六 貸与
たよレールSOTOE indoor
040-4441 BZK-15
1台 82,000円(税抜き)
TAIS 01265-000319



BZK-11/12/15 共通仕様

●材質:手すり/(被膜)半硬質樹脂(芯材)アルミパイプ、ジョイント/アルミ合金、ベースプレート/(本体)スチール(ベースゴム)軟質樹脂、支柱・座金/ステンレス、マット/ポリエステル・アクリル系吸着材
●色:手すり/木目ダーク、ブラケット/ダークブロンズ、マット/ベージュ
●性能:抗菌仕様(手すり部)
※組立てには六角棒スパナ(呼び4)が別途必要です。

たよレールSOTOE 関連商品

■たよレールSOTOEを連結できます。 ■上下方向に45°まで角度調整可能。段差のあるところにも設置できます。
■伸縮式で長さの調整ができます。



マツ六 たよレールSOTOE用連続手すり わたレールEK

商品コード	品番	手すりピッチ	価格	TAIS
040-4241	BZW-7057EK	570~700mm	1台 32,500円(税抜き)	01265-000255
040-4242	BZW-9070EK	700~900mm		
040-4243	BZW-1290EK	900~1200mm		
040-4244	BZW-1612EK	1200~1600mm	1台 37,500円(税抜き)	01265-000303

■ベースプレートの肌触りをやさしくし、素足を保護します。
■マルチ型用はSOTOE indoorのマットの交換用としてもお使いいただけます。
※室内専用です。



BZKO-02・04
※( )はBZKO-04



BZKO-03



NEW マルチ型用(BZKO-04)

マツ六 たよレールSOTOE ベースマットS

	商品コード	品番	対応たよレール	価格	TAIS
標準型用	040-4302	BZKO-02	BZK-01・02	1枚 3,600円(税抜き)	01265-000299
マルチ型用	040-4304	BZKO-04	BZK-05・11・12・15		—
スリム型用	040-4303	BZKO-03	BZK-03・04	1枚 3,000円(税抜き)	01265-000300

●材質:マット/ポリエステル、吸着面/アクリル系吸着材●色:ベージュ

最新情報は
こちらから

バリアフリー
手すり
屋外用手すり
室内用手すり
トイレ用手すり
浴室用手すり
据置式手すり
手すり以外の商品
感染症対策
玄関
階段・廊下
トイレ
浴室・洗面所
寝室・居間
屋外
バリアフリー
金物
収納・内装
建築資材
水まわり
防犯
耐震・防災
ペット用品
接着・テープ・清掃・補修
道具・工具
お役立ちコーナー
豆知識
ご利用方法

たよレールFree

Webで詳細図面をご覧頂けます。 介護保険 貸与



たよレール Free たよレールフリー

使いかたも、使う気持ちもフリー。



■どこからでも握りやすい「口」の形をした手すりで、利用シーンが広がります。
■落ちつきのある柔らかなベージュカラーは、どのお部屋にも馴染みます。
■グリップ部分は柔らかさのあるウレタン樹脂を使用しています。

▶ 動画



BZF-02 貸与

室内タイプ



手すりはこの位置でも使用できます。



※手すりの位置を変えてもTAISコードは同一です。

カーペットのような肌触りの専用ベースマット付。

ベースゴムには傾斜をつけて、つまづきにくく。

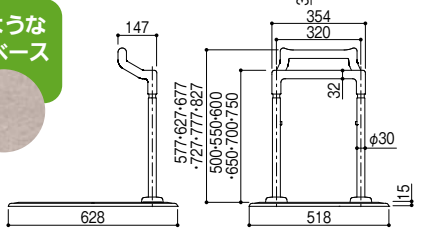



■ベースプレートにはカーペットのような肌触りの専用ベースマットを標準で付属。素足でも冷たさを感じにくく、スリッパや靴下でも滑りにくい仕様です。

マツ六
たよレールFree
040-4502 BZF-02
1台 85,000円(税抜き)
TAIS 01265-000302

BZF-01 貸与※

水まわり兼用タイプ

Web AR



手すりはこの位置でも使用できます。



※端の位置の場合は浴室での使用不可。

※手すりの位置を変えてもTAISコードは同一です。



耐水性で浴室にも設置できます。
※浴槽の中には設置できません。

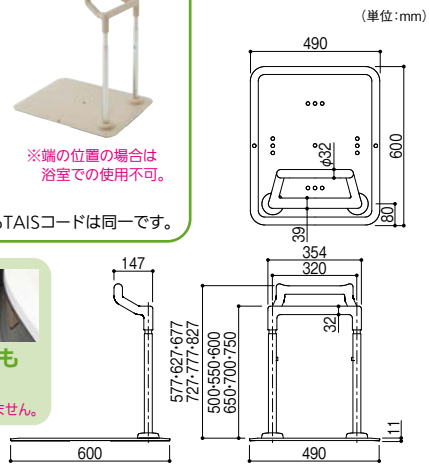

※浴室で使用する場合は介護保険給付対象になりません。



■ベースプレートはスチールに耐水性のある樹脂を被覆しています。
■防カビ仕様で水や汚れにも強く、お手入れしやすい素材です。

マツ六
たよレールFree
040-4501 BZF-01
1台 118,000円(税抜き)
TAIS 01265-000289

たよレールFree 関連商品

■たよレールFreeをベッドサイドで使用する際に取付けることで安定感が増します。



対応たよレール BZF-01・02

2個1セット



(単位:mm)

マツ六
たよレールアームF
040-4521 BZFO-01
1セット 12,500円(税抜き)
TAIS 01265-000292

⚠ 使用上のご注意

●下図のように手すりをベースプレート端部に外向きで取付ける場合は、必ず「たよレールアームF」を使用し、ベッドフレームに密着させてください。

○ ベッドサイドでのみ設置可能

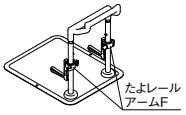

■手すりのすき間に手や頭が入り込むのを防ぎます。
■浴室内でも使用できます。

対応たよレール BZF-01・02



マツ六
たよレールガードF
040-4522 BZFO-02
1枚 5,900円(税抜き)
TAIS 01265-000290

たよレールdan

Web で詳細図面をご覧頂けます。

介護保険 貸与

〈踏み台付は貸与対象外〉

たよレール dan

上がりかまちの昇降に。

動画



（単位：mm）

たよレールdan　高さ調整対応表

		支柱	土間側	上がりかまち側 90	140	180	240	300	360	400	450	500	段差寸法
ハイタイプ		下段	870	1030	980	940	880	820	760	720	—	—	手すり高さ
		中段	920	1080	1030	990	930	870	810	770	720	—	
		上段	970	—	1080	1040	980	920	860	820	770	720	
ロータイプ	省スペース	下段	750	870	820	780	720	—	—	—	—	—	
		中段	800	920	870	830	770	710	—	—	—	—	
		上段	850	—	920	880	820	760	700	—	—	—	

●ハイタイプのかまち高さ対応は最大で500mmまでとなります。
●ロータイプ・省スペースタイプのかまち高さ対応は最大で360mmまでとなります。

ハイタイプ

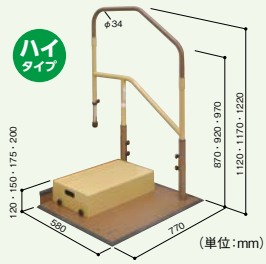

（単位：mm）

ロータイプ

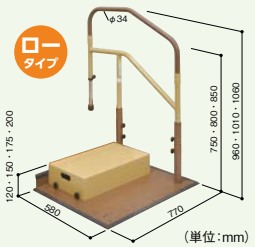

（単位：mm）

省スペース

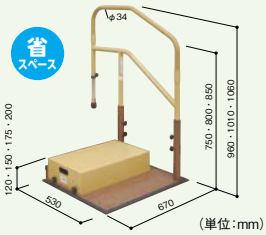

（単位：mm）

⚠ 使用上のご注意

●片手すりの場合、手すりは壁側に取付けてください。（省スペースタイプをのぞく）

［共通仕様］
●材質：手すり／（被膜）ウッドパウダー：混合半硬質樹脂（芯材）アルミ、手すりフレーム／スチール焼付塗装、支柱・ベース／スチール焼付塗装、踏み台／スチール焼付塗装●色：手すりフレーム／キャメルイエロー、手すり支柱／ダークブラウン、ベース部／ダークブラウン、踏み台／キャメルイエロー

ハイタイプ

BZD-01（木目ダーク） 貸与



BZD-02（木目ナチュラル）



BZD-03（木目ダーク） 貸与



BZD-04（木目ナチュラル）



マツ六 たよレールdan（ハイタイプ片手すり）

踏み台	色	商品コード	品番	価格
踏み台無	木目ダーク	040-3851	BZD-01WD	1台 81,000円（税抜き）
	木目ナチュラル	040-3861	BZD-01WN	
踏み台付	木目ダーク	040-3852	BZD-02WD	1台 104,000円（税抜き）
	木目ナチュラル	040-3862	BZD-02WN	

TAIS（踏み台無）01265-000075、（踏み台付）01265-000076

マツ六 たよレールdan（ハイタイプ両手すり）

踏み台	色	商品コード	品番	価格
踏み台無	木目ダーク	040-3853	BZD-03WD	1台 129,000円（税抜き）
	木目ナチュラル	040-3863	BZD-03WN	
踏み台付	木目ダーク	040-3854	BZD-04WD	1台 152,000円（税抜き）
	木目ナチュラル	040-3864	BZD-04WN	

TAIS（踏み台無）01265-000077、（踏み台付）01265-000078

ロータイプ

BZD-05（木目ナチュラル） 貸与



BZD-06（木目ダーク）



BZD-07（木目ナチュラル） 貸与



BZD-08（木目ダーク）



マツ六 たよレールdan（ロータイプ片手すり）

踏み台	色	商品コード	品番	価格
踏み台無	木目ダーク	040-3855	BZD-05WD	1台 73,000円（税抜き）
	木目ナチュラル	040-3865	BZD-05WN	
踏み台付	木目ダーク	040-3856	BZD-06WD	1台 96,000円（税抜き）
	木目ナチュラル	040-3866	BZD-06WN	

TAIS（踏み台無）01265-000083、（踏み台付）01265-000084

マツ六 たよレールdan（ロータイプ両手すり）

踏み台	色	商品コード	品番	価格
踏み台無	木目ダーク	040-3857	BZD-07WD	1台 113,000円（税抜き）
	木目ナチュラル	040-3867	BZD-07WN	
踏み台付	木目ダーク	040-3858	BZD-08WD	1台 136,000円（税抜き）
	木目ナチュラル	040-3868	BZD-08WN	

TAIS（踏み台無）01265-000085、（踏み台付）01265-000086

省スペースタイプ

BZD-11（木目ダーク） 貸与



BZD-12（木目ナチュラル）



BZD-13（木目ダーク） 貸与



マツ六 たよレールdan（省スペース片手すり）

踏み台	色	商品コード	品番	価格
踏み台無	木目ダーク	040-3961	BZD-11WD	1台 71,000円（税抜き）
	木目ナチュラル	040-3965	BZD-11WN	
踏み台付	木目ダーク	040-3962	BZD-12WD	1台 94,000円（税抜き）
	木目ナチュラル	040-3966	BZD-12WN	

TAIS（踏み台無）01265-000089、（踏み台付）01265-000090

マツ六 たよレールdan（省スペース両手すり）

踏み台	色	商品コード	品番	価格
踏み台無	木目ダーク	040-3963	BZD-13WD	1台 111,000円（税抜き）
	木目ナチュラル	040-3967	BZD-13WN	

TAIS 01265-000091

オプション（単位：mm）

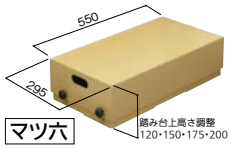

マツ六

踏み台

040-3876 BZD-F200

1台 23,000円（税抜き）

TAIS 01265-000182

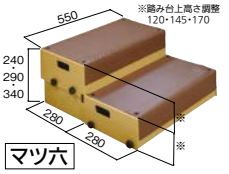

マツ六

2段踏み台マット付

040-3968 BZD-FW340M

1台 55,600円（税抜き）

TAIS 01265-000189



マツ六

ベースマットM

040-3906 BZDO-02M

1枚 4,800円（税抜き）

TAIS 01265-000186



マツ六

省スペースベースマットM

040-3908 BZDO-04M

1枚 4,800円（税抜き）

TAIS 01265-000188

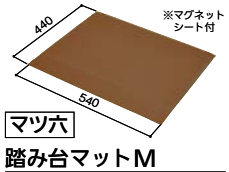

マツ六

踏み台マットM

040-3907 BZDO-03M

1枚 3,300円（税抜き）

TAIS 01265-000187

最新情報はこちらから

介護保険 貸与

LOHATES
据置式手すり　ロハテス







KENTEN AWARD 2022
経済産業省
製造産業局長賞

Osaka products

■本体重量は約1.8kgと軽量。使いたいところまで簡単に持ち運べます。
■グリップ部は肌触りの優しい天然木を使用しています。

スマホデモ機 WebAR 対象商品



マツ六
LOHATES（ロハテス）ホワイト 貸与
019-1550　LH-03WT-R
1台 19,500円（税抜き）
TAIS　01265-000269



マツ六
LOHATES（ロハテス）ブラック 貸与
019-1551　LH-03BK-R
1台 19,500円（税抜き）
TAIS　01265-000270

LOHATES用オプション
※漆LOHATESにも使用可能です。


ブラウン


グレー


ブラウン


グレー

マツ六 LOHATES用トレー

商品コード	品番	色	価格
019-1504	LH-01T-BN	ブラウン	1個 4,000円（税抜き）
019-1505	LH-01T-GY	グレー	

●材質：ナイロン●耐荷重：3kg

マツ六 LOHATES用マガジンラック

商品コード	品番	色	価格
019-1506	LH-01M-BN	ブラウン	1個 4,000円（税抜き）
019-1507	LH-01M-GY	グレー	

●材質：綿●耐荷重：3kg

共通仕様
●材質：手すり/天然木、フレーム/スチール、足部/EPDM
●重量：約1.8kg
●最大使用者体重：100kg

寸法図

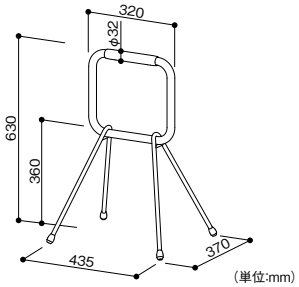

（単位:mm）

HOW TO USE
（使い方）

製品動画をご覧いただけます。
バリアフリー 室内用手すり QR01-2

Webサイトでは、
LOHATESの効果的な使い方について
動画で解説しています。

椅子からの立ち上がり

手すりの位置がひざ頭の少し前になるようにLOHATESを置いてください。
胴体の真横に置くと立ち上がりにくいので注意してください。



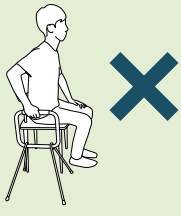

足を後方に引き、前傾姿勢となった状態でLOHATESを下に押しながら立ち上がります。

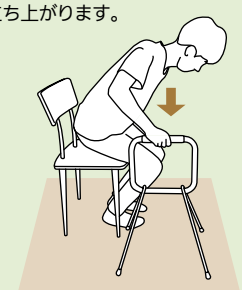



マツ六

漆 LOHATES 和藝（わげい） 黒

019-1561　LH-04JBK

1台 **オープン価格**

※TAISコードは取得しておりません。



マツ六

漆 LOHATES 和藝（わげい） 朱

019-1562　LH-04JYR

1台 **オープン価格**

※TAISコードは取得しておりません。



共通仕様

●材質：手すり/黒檀、
フレーム/スチール（漆塗装、金箔、銀箔）、
ゴム脚（PP+TPE）
●付属品：後付けゴム足（EPDM）



畳など、局所荷重をかけたくない柔らかい床材で使用する場合は、既設のゴム脚の上から取付けできます。



●重量：約1.8kg
●最大使用者体重：100kg

※寸法は左ページのLOHATESと同じです。



紀州黒江

和歌山県海南市黒江は、400年以上の歴史をもつ黒江塗り漆器生産の中心であり、山中塗り・会津塗りとともに日本三大産地のひとつとして数えられています。海に面する温暖な気候から、漆の硬化に適当な湿度を持つなど漆器生産に適していたため漆器産業が栄えてきました。川端通り周辺に昔の漆器職人たちの住居兼職場や問屋が通りに面してノコギリの歯のように規則正しく並び、独特な漆器町の景観が形成されています。

⚠ 使用上のご注意

●職人の手作業によって作り上げる為、色や金箔・銀箔の模様に個体差があります。
●手すりは、自然の風合いを生かした無塗装仕上げの為、水に濡れた際は速やかに乾いた布で拭き取ってください。

床からの立ち上がり

正面にLOHATESを置いて、1段目をつかみながら立ち上がりの姿勢を整えてください。

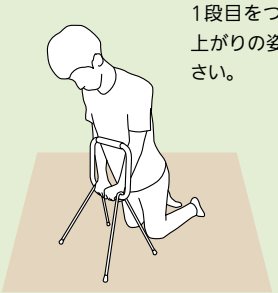

2段目をつかみ、前傾姿勢の状態で、LOHATESを下に押しながら立ち上がります。

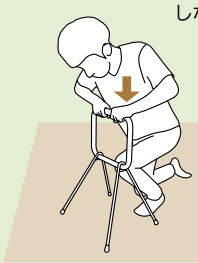

⚠ ご注意

●ご使用の際は、水平方向に力をかけないでください。軽量のため、誤った使い方をするとLOHATES自体が倒れてしまい、軽傷または物的損害の可能性があります。

