



バリアフリー

手すり

- 屋外用手すり
- 室内用手すり
- トイレ用手すり
- 浴室用手すり
- 据置式手すり

手すり以外の商品

玄関

- 階段・廊下
- トイレ
- 浴室・洗面所
- 寝室・居間
- 屋外

バリアフリー

- 金物
- 収納・内装
- 建築資材
- 水まわり
- 防犯
- 耐震・防災
- ペット用品
- 接着・テープ・清掃・補修
- 道具・工具
- お役立ちコーナー
- 豆知識
- ご利用方法

上がりかまち(参考)

- 上がりかまちの高さは180mm以下が目安です。180mmを超える場合は式台を設けます。

▶木製踏台 P.270~

足元灯(対象外)

- 階段の上りと下りの始めには人感ライトを設けます。

スイッチ(対象外)

- 明かり付きの大型スイッチを設けます。

クツの着脱(対象外)

- 狭い玄関ではスペースを考え折りたたみ式の補助いすを利用します。

▶壁付折りたたみ椅子 P.282

ステッキ掛け(対象外)

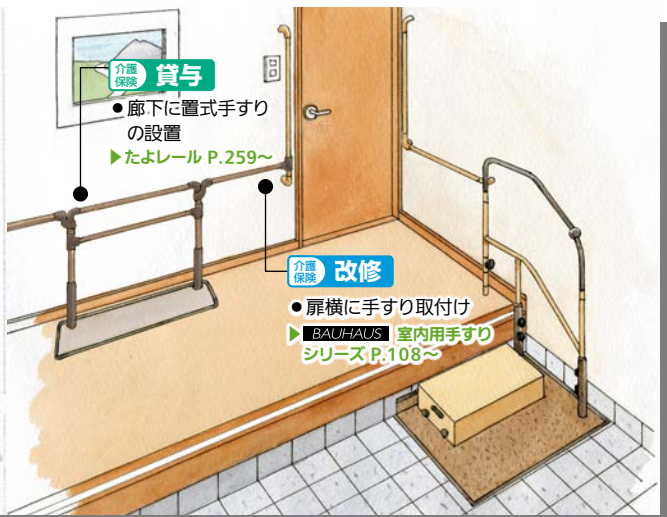
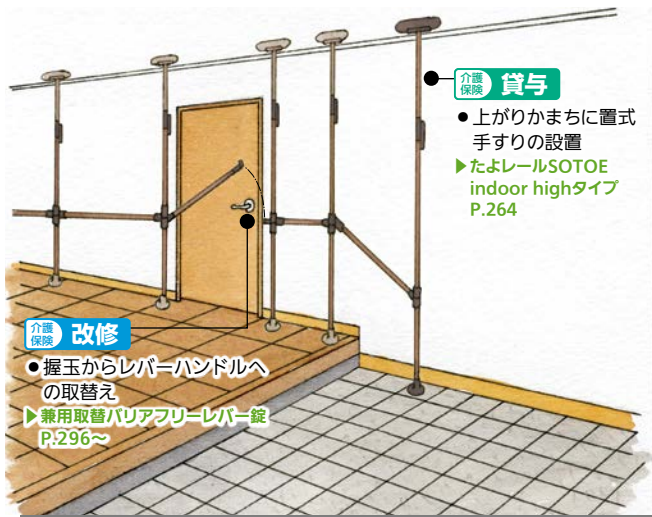
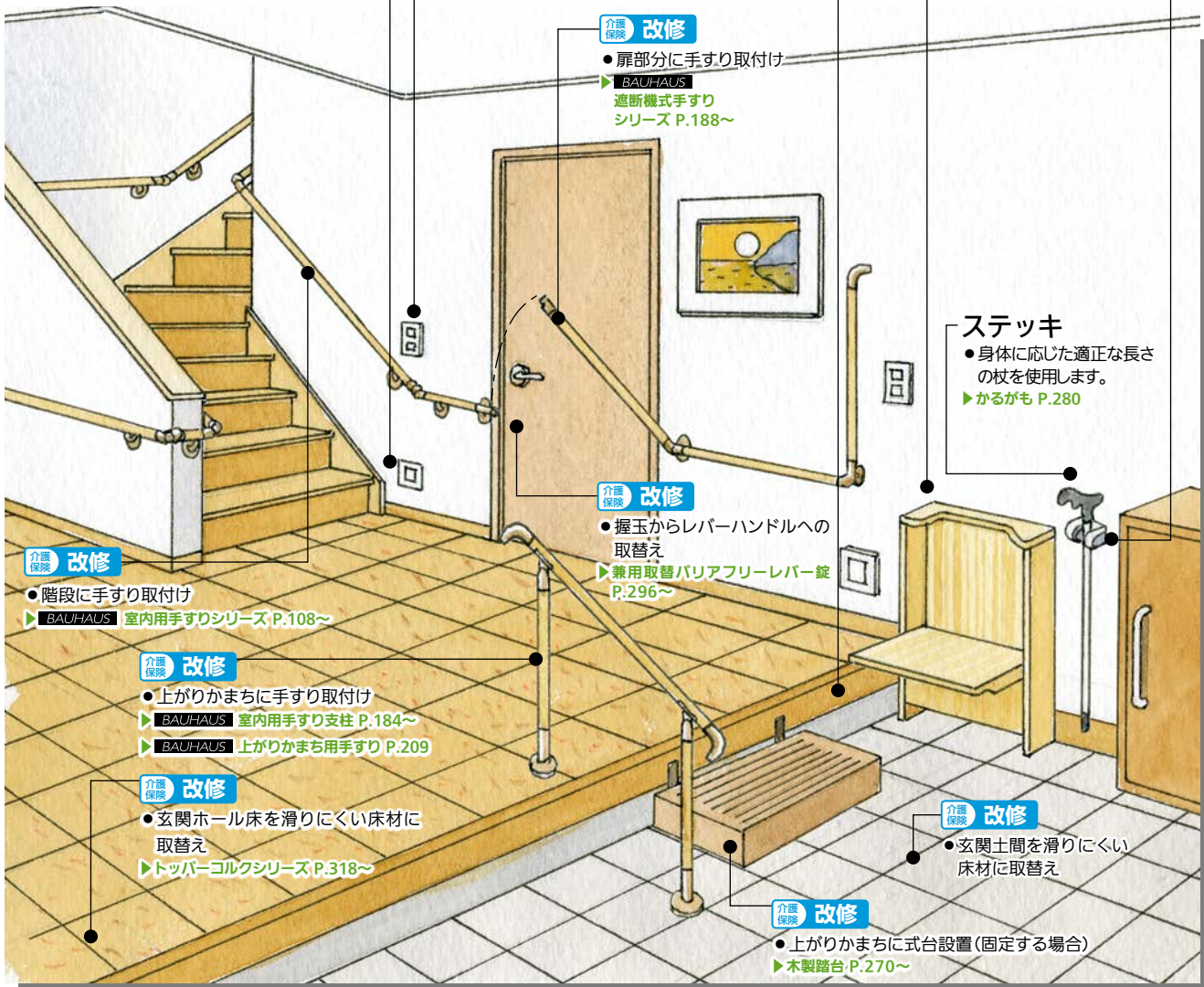
- ステッキが倒れないようホルダーを設置すると便利です。

▶ステッキホルダー P.281

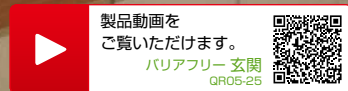
ステッキ

- 身体に応じた適正な長さの杖を使用します。

▶かるがも P.280



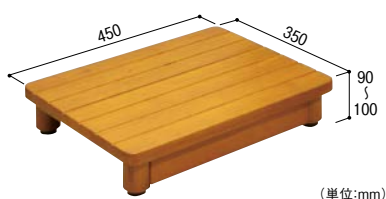
玄関スペースにあわせて選べる スタンダードな踏台です。




木製踏台 SDシリーズ(ミディアムオーク色)

高さ 90～100mm(推奨上がりかまち高さ:180mm)

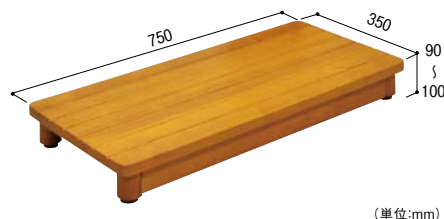
《幅 450タイプ》



《幅 600タイプ》



《幅 750タイプ》



マツタ	木製踏台 SD 450-90
013-7301	ミディアムオーク
1台	21,000円(税抜き)
●サイズ:	W450×H90～100×D350mm
●重量:	約3.6kg
●固定金具付(サイズ78mm)	

マツタ	木製踏台 SD 600-90
013-7311	ミディアムオーク
1台	24,500円(税抜き)
●サイズ:	W600×H90～100×D350mm
●重量:	約4.8kg
●固定金具付(サイズ78mm)	

マツタ	木製踏台 SD 750-90
013-7321	ミディアムオーク
1台	28,500円(税抜き)
●サイズ:	W750×H90～100×D350mm
●重量:	約6.0kg
●固定金具付(サイズ78mm)	

高さ 120～130mm(推奨上がりかまち高さ:240mm)

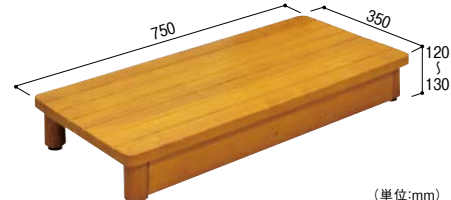
《幅 450タイプ》



《幅 600タイプ》



《幅 750タイプ》



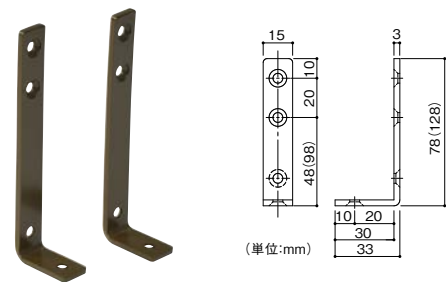
マツタ	木製踏台 SD 450-120
013-7304	ミディアムオーク
1台	22,000円(税抜き)
●サイズ:	W450×H120～130×D350mm
●重量:	約4.0kg
●固定金具付(サイズ78mm)	

マツタ	木製踏台 SD 600-120
013-7314	ミディアムオーク
1台	25,500円(税抜き)
●サイズ:	W600×H120～130×D350mm
●重量:	約5.2kg
●固定金具付(サイズ78mm)	

マツタ	木製踏台 SD 750-120
013-7324	ミディアムオーク
1台	30,000円(税抜き)
●サイズ:	W750×H120～130×D350mm
●重量:	約6.3kg
●固定金具付(サイズ78mm)	



追加用固定金具(SD用)



●木製踏台SDシリーズ用の追加用固定金具です。
※踏台には固定金具(サイズ78mm)1セット(2本)が付属しております。
追加が必要となる場合や、より長い金具が必要となる場合にご購入ください。

マツタ SD上がりかまち用 別売固定金具

商品コード	品番	サイズ(mm)	価格
013-7435	SD85B	78	1セット(2本) 2,600円(税抜き)
013-7437	SD115B	128	1セット(2本) 3,100円(税抜き)

●材質:鋼板●付属品:⊕皿タッピンねじ4×16 8本

上がりかまちや踏台からの
すべり防止に P.310

マツタ 透明すべり止めテープ室内用
透明で目立ちにくいすべり止めテープ



最新情報は
こちらから



バリアフリー

手すり

屋外用手すり

室内用手すり

トイレ用手すり

浴室用手すり

据置式手すり

手すり以外の商品

玄 関

階段・廊下

トイレ

浴室・洗面所

寝室・居間

屋外

バリアフリー

金物

収納・内装

建築資材

水まわり

防犯

耐震・防災

ペット用品

接着・テープ・
清掃・補修

道具・工具

お役立ち
コーナー

豆知識

ご利用方法

木製踏台 SDシリーズ



おすすめ商品
一押し

介護
保険

改修

- 住宅の玄関にふさわしい、天然木集成材を用いた高級家具調仕上です。
- 転倒防止用の固定金具付です。※必ず固定金具で踏台を固定してください。
- 踏面には溝加工を施しています。
- 不陸調整用のアジャスター付でガタつきを防ぎます。

Webで詳細図面を
ご覧頂けます。



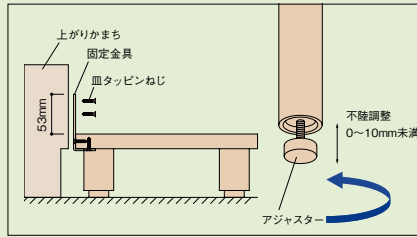
※介護保険住宅改修費支給を受けるには、踏台(式台)を固定する必要があります。
また、一部市町村で蹴込み板付であることを条件にする所がありますので、ご確認ください。
※脱着式固定金具(DX・SD用)DE6055Bと併用される場合は介護保険住宅改修対象外となりますのでご注意ください。

共通仕様

- 材質:天然木集成材
- 付属品:固定金具(2本)、取付けねじ④皿タッピンねじ4×16(8本)
- 耐荷重:100kg


固定金具付

蹴込み板付



高さ150～160mm(推奨上がりかまち高さ:300mm)

《幅450タイプ》



(単位:mm)

《幅600タイプ》



(単位:mm)

《幅750タイプ》



(単位:mm)

マツ六

木製踏台 SD 450-150

013-7302

メディアムオーク

1台 23,500円(税抜き)

- サイズ:W450×H150～160×D350mm●重量:約4.2kg
- 固定金具付(サイズ78mm)

マツ六

木製踏台 SD 600-150

013-7312

メディアムオーク

1台 26,500円(税抜き)

- サイズ:W600×H150～160×D350mm●重量:約5.4kg
- 固定金具付(サイズ78mm)

マツ六

木製踏台 SD 750-150

013-7322

メディアムオーク

1台 31,500円(税抜き)

- サイズ:W750×H150～160×D350mm●重量:約6.6kg
- 固定金具付(サイズ78mm)

高さ180～190mm(推奨上がりかまち高さ:360mm)

《幅450タイプ》




(単位:mm)

《幅600タイプ》



(単位:mm)

《幅750タイプ》



(単位:mm)

マツ六

木製踏台 SD 450-180

013-7303

メディアムオーク

1台 24,500円(税抜き)

- サイズ:W450×H180～190×D350mm●重量:約4.6kg
- 固定金具付(サイズ78mm)

マツ六

木製踏台 SD 600-180

013-7313

メディアムオーク

1台 28,500円(税抜き)

- サイズ:W600×H180～190×D350mm●重量:約5.9kg
- 固定金具付(サイズ78mm)

マツ六

木製踏台 SD 750-180

013-7323

メディアムオーク

1台 33,500円(税抜き)

- サイズ:W750×H180～190×D350mm●重量:約6.9kg
- 固定金具付(サイズ78mm)

脱着式固定金具(DX・SD 共通)



- 木製踏台DX・SDシリーズ用のオプション金具です。
- お掃除の際など、一時的に踏台を取りはずすことができます。



※介護保険住宅改修対象外となります。

マツ六

上がりかまち用 別売脱着式固定金具(DX・SD 兼用タイプ) 2個入

013-7431

DE6055B

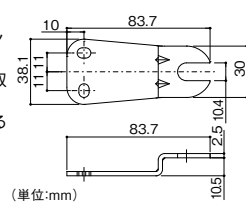
1セット(2個入) 2,700円(税抜き)

- 材質:SUS304●付属品:六角穴付き止めねじM6×4 2本、④皿タッピンねじM4×6 4本

床固定金具(DX・SD 共通)



- 木製踏台DX・SDシリーズ用のオプション金具です。
- かまちに固定金具が取付けられない場合に、土間に踏台を固定することができます。



(単位:mm)

マツ六

木製踏台用 別売床固定金具(DX・SD 兼用タイプ) 2個入

013-7433

FL8540B

1セット(2個入) 2,700円(税抜き)

- 材質:SUS304●付属品:ナイロンアンカー8×40 4本、④トラスタッピンねじ5×40 4本
- ※SDシリーズに取付ける場合は最低の高さが8mm上がります。

バリアフリー

最新情報は
こちらから



手すり

屋外用手すり

室内用手すり

トイレ用手すり

浴室用手すり

据置式手すり

手すり以外の商品

玄関

階段・廊下

トイレ

浴室・洗面所

寝室・居間

屋外

バリアフリー

金物

収納・内装

建築資材

水まわり

防犯

耐震・防災

ペット用品

接着・テープ・

清掃・補修

道具・工具

お役立ち

コーナー

豆知識


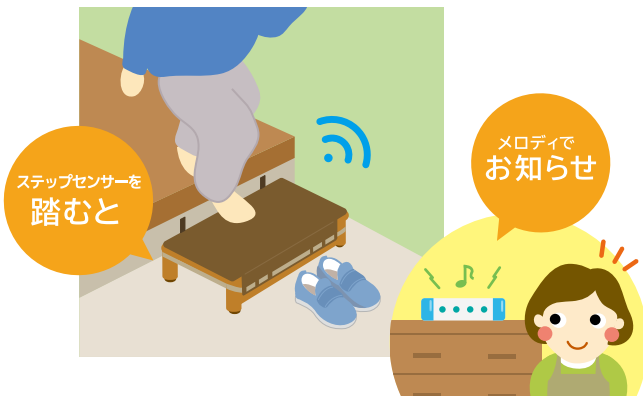
ご利用方法

ステップコール

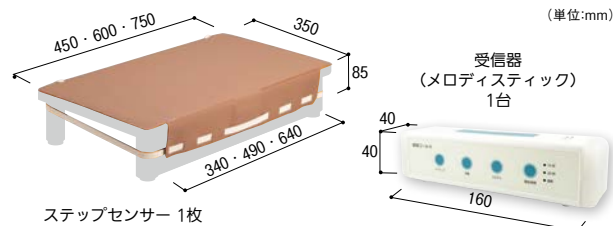
NEW

大切な人を徘徊から守る 安心のセンサー。

- 踏台(ステップセンサー)を踏むと、受信器がお知らせ。
- 外出前の動きをキャッチし、徘徊を防ぎます。
- コードレスセンサーで、取付けかんたん!
- 電波通達見通し距離: 約100m



セット内容



特長

- 両面滑り止め加工でマットの滑りを防止します。



- 取付けはゴム紐を掛けるだけ。



取寄せ商品 テクノスジャパン ステップコール

商品コード	品番	対応踏台(幅×奥行)	価格
209-0010	STC-1(STS1-450)	450×350mm	1セット 100,000円(税抜き)
209-0020	STC-1(STS1-600)	600×350mm	1セット 104,000円(税抜き)
209-0030	STC-1(STS1-750)	750×350mm	1セット 108,000円(税抜き)

●材質: ステップセンサー/PVC ●色: ステップセンサー/ブラウン、メロディスティック/ホワイト、ゴム紐/ベージュ ●性能: 防滴・抗菌仕様(ステップセンサー部) ●電源: ステップセンサー/ボタン電池、メロディスティック/AC100V(ACアダプタ付属)

運賃 無料(沖縄・離島を除く) 代引不可 お支払い方法が「代引き」のお客様は事前振込みをお願いします。 納期 標準納期 3〜5日(メーカー直送) ※取寄せ商品についてはP.869をご一読の上、ご注文をお願いします。

組合せにおすすめの
木製踏台はこちら
P.270



透明で目立ちにくいすべり止めテープ。



売れ筋
人気があります

介護
保険 改修



- 厚み0.7ミリなので足や手に違和感がありません。
- ほとんど透明ですので木目などの美しさを損ないません。



用途

階段など



- 通常住宅の階段は13〜14段ですので5mが2本必要です。

スロープ等



玄関上がりかまちや踏台



- 上がりかまちからのすべり落ち防止に。

トイレ・脱衣室



- バス・シャワー室など常時湿度が高い場所では貼替え時期が短くなります。

施工方法

- 1 施工表面を完全に清潔にして乾燥させます。汚れや油が付着している場合は完全に洗浄してください。
- 2 テープの裏についているライナー紙の一端をはがし、貼付けたい部分に当てて位置を決めます。
- 3 もう一方の手でライナー紙をはがしながら一方の手でテープを上からおさえて貼っていきます。この際、接着面になるべく指が触れないようにしてください。
- 4 完全に粘着させるために布などで中心部から外側へ力を入れて下地と完全に密着させてください。

マツバ 透明すべり止めテープ室内用

商品コード	価格
734-0400	1本 6,500円(税抜き)

●材質: 塩ビ ●サイズ: 幅38mm×長さ5m、厚み0.7mm

最新情報は
こちらから



バリアフリー

手すり

屋外用手すり

室内用手すり

トイレ用手すり

浴室用手すり

据置式手すり

手すり以外の商品

玄関

階段・廊下

トイレ

浴室・洗面所

寝室・居間

屋外

バリアフリー

金物

収納・内装

建築資材

水まわり

防犯

耐震・防災

ペット用品

接着・テープ・清掃・補修

道具・工具

お役立ちコーナー

豆知識

ご利用方法

蹴込み板を付け、踏台に足をひっかけにくい特別仕様の踏台です。

介護保険 改修

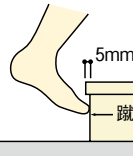
Webで詳細図面をご覧ください。

動画

- 住宅の玄関にふさわしい、天然木集成材の高級家具調仕上です。
- 転倒防止用の固定金具付です。※必ず固定金具で踏台を固定してください。
- 踏面には溝加工を施しています。
- 不陸調整用のアジャスター付でガタつきを防ぎます。
※調整後はアジャスターが動かないように固定用ナットをスパナ等で確実に締付けてください。

固定金具付

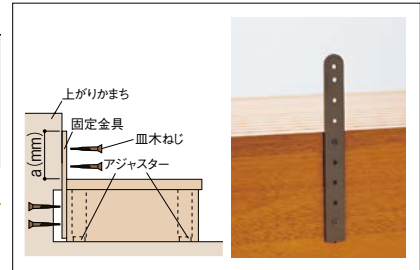
蹴込み板付



共通仕様

- 材質：天然木集成材
- 付属品：固定金具（2本）、取付けねじ④皿木ねじ3.8×16（8本）
- 耐荷重：100kg

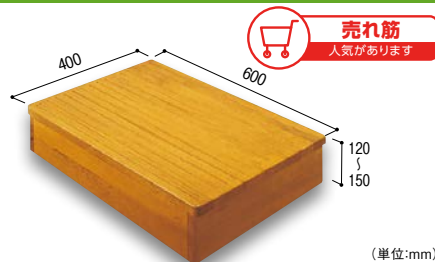
※介護保険住宅改修費支給を受けるには、踏台（式台）を固定する必要があります。
また、一部市町村で蹴込み板付であることを条件にする所がありますので、ご確認ください。
※脱着式固定金具（DX・SD用）DE6055Bと併用される場合は介護保険住宅改修対象外となりますのでご注意ください。



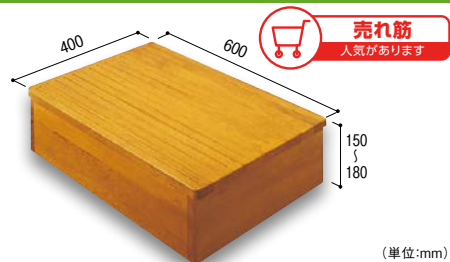
木製踏台 DXシリーズ(ミディアムオーク色)



(単位:mm)



(単位:mm)



(単位:mm)

マツ六

木製踏台 DX 1段 10

013-7382 ミディアムオーク

1台 29,500円(税抜き)

- サイズ：W600×H100～130×D400mm
- 推奨上がり框高さ：200～260mm ●重量：約6.7kg
- 固定金具付(サイズ155mm)
- a寸法(踏面～固定金具上端)：55～115mm

マツ六

木製踏台 DX 1段 12

013-7390 ミディアムオーク

1台 31,500円(税抜き)

- サイズ：W600×H120～150×D400mm
- 推奨上がり框高さ：240～300mm ●重量：約7.6kg
- 固定金具付(サイズ155mm)
- a寸法(踏面～固定金具上端)：35～115mm


マツ六

木製踏台 DX 1段 15

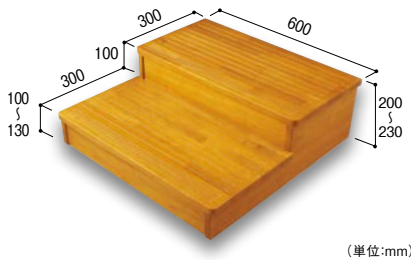
013-7380 ミディアムオーク

1台 34,500円(税抜き)

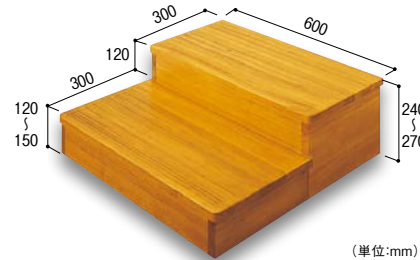
- サイズ：W600×H150～180×D400mm
- 推奨上がり框高さ：300～360mm ●重量：約8.4kg
- 固定金具付(サイズ155mm)
- a寸法(踏面～固定金具上端)：35～135mm



(単位:mm)



(単位:mm)



(単位:mm)

マツ六

木製踏台 DX 1段 12W

013-7391 ミディアムオーク

1台 41,500円(税抜き)

- サイズ：W900×H120～150×D400mm
- 推奨上がり框高さ：240～300mm ●重量：約9.9kg
- 固定金具付(サイズ155mm)
- a寸法(踏面～固定金具上端)：35～115mm

マツ六

木製踏台 DX 2段 10

013-7387 ミディアムオーク

1台 59,000円(税抜き)

- サイズ：W600×H200～230×D600mm
- 推奨上がり框高さ：300～360mm ●重量：約12.0kg
- 固定金具付(サイズ185mm)
- a寸法(2段目の踏面～固定金具上端)：35～115mm

マツ六

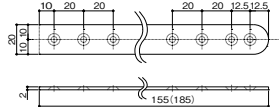
木製踏台 DX 2段 12

013-7385 ミディアムオーク

1台 60,500円(税抜き)

- サイズ：W600×H240～270×D600mm
- 推奨上がり框高さ：360～420mm ●重量：約12.4kg
- 固定金具付(サイズ185mm)
- a寸法(2段目の踏面～固定金具上端)：35～135mm

追加用固定金具(DX用)



(単位:mm)

付属サイズ
155mm(DX155B)・・・DX1段10、1段12、1段12W
185mm(DX185B)・・・DX1段15、2段10、2段12

マツ六 DX上がりかまち用 別売固定金具

商品コード	品番	サイズ(mm)	価格
013-7421	DX155B	155	1セット(2本) 3,200円(税抜き)
013-7423	DX185B	185	1セット(2本) 5,200円(税抜き)

●材質：鋼板 ●付属品：④皿木ねじ3.8×16 8本

- 木製踏台DXシリーズ用の追加用固定金具です。
※踏台には固定金具1セット(2本)が付属しております。
追加で必要となる場合にご購入ください。

床固定タイプ P.271

土間に踏台を固定する場合は、こちらをご利用ください。

マツ六 木製踏台用 別売床固定金具



バリアフリー

手すり

屋外用手すり

室内用手すり

トイレ用手すり

浴室用手すり

据置式手すり

手すり以外の商品

玄関

階段・廊下

トイレ

浴室・洗面所

寝室・居間

屋外

バリアフリー

金物

収納・内装

建築資材

水まわり

防犯

耐震・防災

ペット用品

接着・テープ・

清掃・補修

道具・工具

お役立ち

コーナー

豆知識

ご利用方法

気になる段差をきれいに分割できる!

色・サイズ・仕上げまで
オーダーできます。

- ぬくもりを感じる木製の屋内用踏み台です。
- 幅・高さ・奥行寸法を1mm単位でオーダーできます。
(最低高さ50mm～対応いたします。)
- 不陸調整用のアジャスター付きでガタつきを防ぎます。
- 手すり付等も制作可能です。


※ご検討の際はお見積もりをご依頼ください。

1mm
単位で
対応します



カラー

4色からお選び
いただけます。



ライトオーク Sベージュ ブラウン ダークオーク

ツートン塗装 (オプション)


視力の弱い方でも認識しやすい
縁取りをつけたカラーリング。
縁取りテープのように
剥がれる心配が
ありません。



※縁取り部分は
クリアー色です。




モノクロ写真による明度比較
クリアー×ダークオーク



滑止塗装

細やかなパウダー状の骨材を吹きつけた
塗装。ザラツとした仕上がりになります。
(靴下での使用を想定)
滑止塗装無しも対応できます。ご希望の方
は「お客様備考欄」にてお知らせください。



表面加工

2種類からお選びいただけます。京風なぐり加工は表面の乱反射により
視認率のアップと凸凹によるグリップ性の向上などが期待できます。



溝加工



京風なぐり加工
(※奥行400mmまで)

※京風なぐり加工と
ツートン加工は同時
加工ができません。

手すり付踏み台のオーダーもできます。

- 各仕様は手すり無し
タイプと同じです。
- 手すり高さも指定できます。

木製
40mm角

組立式



手すり付踏み台専用
セミオーダー品専用用紙を
ご用意しております。

Webサイトからダウンロード
してください。


アジャスター

+30mmまで高さを調整できます。
(踏台の高さが80mmより低い場
合は、アジャスターが取り付けできな
い場合もございます。)



仕様

- 材質:天然木集成材
- 付属品:壁固定金具、取付けねじ



180mm

木製踏み台のご注文方法 ※在庫商品と送料が別計算となります。

P.275の
セミオーダー品専用用紙に
サイズ等を記入し、
0120-110-046
までFAXください。

お見積の
場合

ファーストリフォームより
お見積の価格を
ご連絡します(FAX)

ご注文いただける場合は
FAXにて再度ご連絡ください

ご注文用紙を
FAX
返信します

製
作

納
品

10~20日後

取寄せ商品

【 詳細はP.869を
ご確認ください 】

支払い 方法

取寄せ商品の場合、代引きでのお支払いはできません。
通常のお支払い方法が代引きのお客様には
事前振込をお願いします。

発注 方法

FAX でのご注文→P.275の専用見積依頼・セミオーダー品専用用紙に必要事項を記入し、ファーストリフォームまで送信してください。
(セミオーダー品専用用紙は、Webからもダウンロードできます。)
※通常、ご注文の翌営業日に手配いたします。納期は注文請書を確認ください。

納期

標準納期10~20日(メーカー直送)
※ご注文確認後、FAXにてご
連絡致します。

運賃

無料
(北海道・沖縄・離島を除く)
※個人宅へのお届けはできません。

取寄せ商品

セミオーダー品です

送信
方向

シモヤマ 木製踏み台

セミオーダー品専用用紙

F00

(コピーしてご利用ください)

■太枠内は必ずご記入ください。※ご利用規約をご承諾の上、ご注文ください。

お客様コード		注文書枚数		枚目 / 枚中	
ご連絡先 お電話/携帯番号		ご注文日		年 月 日	
貴社名		ご担当名		様	
お届け先(必須)	お届け先名		部署名		
	ご住所 〒 市区郡				
	ご連絡先 お電話/携帯番号		お受取り ご担当名		

※ご注文内容確認のため、メーカーよりご連絡させていただくことがございます。※見積有効期限:正式ご案内後1ヶ月

見積依頼・ご注文内容(枠内に必要事項をご記入ください)

① 依頼内容	お見積・ご注文	② 数量	台	③ カラー	ダークオーク・ライトオーク・ブラウン・Sベージュ
④ ツートン塗装	有・無	⑤ 表面加工	溝加工・京風なぐり	⑥ アジャスター	有・無
1段タイプ		2段タイプ			
<p>※高さはアジャスターで+30mmまで調整できます。(アジャスター高さ20mm)</p> <p>※京風なぐり加工は奥行400mmまで</p>		<p>※高さはアジャスターで+30mmまで調整できます。(アジャスター高さ20mm)</p> <p>※京風なぐり加工は1段の奥行400mmまで</p>			
お客様備考欄					

Webサイトでの
お見積はこちら

弊社使用欄

〔代表コード:004-7591〕

ご注文 FAX 0120-110-046

お問合せTEL ☎ 0120-86-5-046

ファーストリフォームWebサイト <https://www.firstreform.com>

●ご注文確認後、FAXにて価格・納期をご連絡致します。



取寄せ商品 ケアテック浜松 踏み台(オーダー型)

介護保険 改修

設置場所に合わせたオーダー型の木製踏み台。

- 滑り止め溝加工付。
- 2段の踏み台の場合、1段目と2段目を、違った高さにご指定いただくことも可能です。
- お部屋にぴったりの家具調デザイン。

参考価格

1段〈W600×H150×D300mmの場合〉

1台 23,000円～ (運賃別途)

2段〈W600×H300(150×2段)×D600mmの場合〉

1台 63,000円～ (運賃別途)

※参考価格は目安ですので、ご検討の際はお見積もりをご依頼ください。

色は3種類



ベージュ

ブラウン

ミディアム

※自然木のため、若干の色差がございます。

仕様

- 材質:南洋材(オイルステン塗装)
- 付属品:固定金具、アジャスターボルト(M8)
- ※固定金具は床用(別途)・壁用からお選びください。
- 床用金具可能サイズ:高さ50mm以上
幅1800mm以下
- 角面取加工をしてあります。

滑り止め
溝加工付

脚部
アジャスター付
(15mm調整可能)

※写真の色は
ミディアムです。

専用見積依頼・
セミオーダー品専用用紙はP.277

取寄せ商品 ケアテック浜松 玄関用側板つき つみきスロープ(オーダー型)

介護保険 改修

上がりがまちの高さにピッタリの玄関用スロープをセミオーダーできます。

- 段差や設置場所に応じてセミオーダーできます。
- 施工は両面テープ(付属)、木ねじ(付属)で固定できます。
- 斜面には溝加工を施してあります。
- 車椅子脱輪防止用の側板仕様です。

参考価格

〈高さ200mm 有効幅800mmゆるやかタイプ(側板 左右付)の場合〉

1台 210,000円～ (運賃別途)

※参考価格は目安ですので、ご検討の際はお見積もりをご依頼ください。

色は3種類



ベージュ

ブラウン

ミディアム

※自然木のため、若干の色差がございます。

仕様

- 材質:南洋材(オイルステン塗装)
- 付属品:木ねじ、両面テープ

専用見積依頼・
セミオーダー品専用用紙はP.278

側板つき



※写真の色は
ベージュです。

※写真の色は
ブラウンです。

傾斜角度は3タイプ	
	標準タイプ (約14度)…歩行用
	ゆるやかタイプ (約9度)…車椅子用(手押し)
	超ゆるやかタイプ (約6度)…車椅子用(自走)

※奥行き寸法のご指定も可能です。(価格は標準より上がります。)
※6°以下の勾配は製作できません。



上がりかまちの
高さにピッタリ!

廊下の段差には P.314

標準タイプ
(側板なし)の
つみきスロープ

このページに掲載している 取寄せ商品 のご注文方法 ※在庫商品と送料が別計算となります。

P.277・278の
セミオーダー品専用用紙に
サイズ等を記入し、
0120-110-046
までFAXください。

お見積の
場合

ファーストリフォームより
お見積の価格を
ご連絡します(FAX)

ご注文いただける場合は
FAXにて再度ご連絡ください

ご注文
FAX
注文書
を
送信
します

製
作

納
品

10~20日後

取寄せ商品

【 詳細はP.869を
ご確認ください 】

支払い
方法

取寄せ商品の場合、代引きでのお支払いは
できません。通常のお支払い方法が代引き
のお客様には事前振込をお願いします。

発注
方法

FAX でのご注文→P.277・278の専用見積依頼・セミオーダー品専用用紙に必要事項を記入し、ファーストリフォームまで送信してください。
(セミオーダー品専用用紙は、Webからもダウンロードできます。)
※通常、ご注文の翌営業日に手配いたします。納期は注文請書をご確認ください。

納期

標準納期 10~20日(メーカー直送)
※ご注文確認後、FAXにてご
連絡致します。

運賃

1,000円より/1台(1回のご注文につき)
(商品のサイズ・お届けする地域により異なります。)
※個人宅へのお届けはできません。

取寄せ商品

セミオーダー品です

送信
方向

ケアテック浜松

踏み台

セミオーダー品専用用紙

F O O

■太枠内は必ずご記入ください。※ご利用規約をご承諾の上、ご注文ください。

お届け先 (必須)	お客様コード		注文書枚数		枚目 / 枚中	
	ご連絡先 お電話/携帯番号		ご注文日		年 月 日	
	貴社名		ご担当名		様	
お届け先名		部署名				
ご住所 〒		都道府県		市区郡		
ご連絡先 お電話/携帯番号		お受取り ご担当名		様		

※ご注文内容確認のため、メーカーよりご連絡させていただくことがございます。※見積有効期限:正式ご案内後3ヶ月

見積依頼・ご注文内容(枠内に必要事項をご記入ください)

1.依頼内容 (いずれかに○)		2.固定金具の種類 (いずれかに○)	
お見積・ご注文		床固定用・壁固定用	
1段タイプ	3.数量 台	2段タイプ	3.数量 台
4.色 ベージュ・ブラウン・ミディアム (いずれかに○)		4.色 ベージュ・ブラウン・ミディアム (いずれかに○)	
5.アジャスター (高さが95mm以上の場合は いずれかに○) 通常タイプ・ロングタイプ		5.アジャスター (1段目の高さが 95mm以上の場合はいずれかに○) 通常タイプ・ロングタイプ	
<p>※高さはアジャスターで+15mmまで調整できます。 (高さが95mm以上の場合は50mmまで調整可能なロングタイプのアジャスターに変更できます。)</p>		<p>全高さ=高さ①+②(mm) ※高さ①はアジャスターで+15mmまで調整できます。 全奥行=奥行①+②(mm) (1段目の高さが95mm以上の場合は50mmまで調整可能なロングタイプのアジャスターに変更できます。)</p>	
お客様備考欄			

Webサイトでの
お見積はこちら

弊社使用欄

〔代表コード:002-5993〕

ご注文 FAX 0120-110-046

お問合せTEL ☎ 0120-86-5-046

ファーストリフォームWebサイト <https://www.firstreform.com>

●ご注文確認後、FAXにて価格・納期をご連絡致します。



ケアテック浜松 側板つき つみきスロープ

セミオーダー品専用用紙

F O O

■太枠内は必ずご記入ください。※ご利用規約をご承諾の上、ご注文ください。

お客様コード	<input type="text"/> <input type="text"/> <input type="text"/> <input type="text"/> <input type="text"/> - <input type="text"/> <input type="text"/> <input type="text"/> <input type="text"/> <input type="text"/>	注文書枚数	<input type="text"/> 枚目 / <input type="text"/> 枚中
ご連絡先 お電話/携帯番号	<input type="text"/> <input type="text"/> <input type="text"/> <input type="text"/> <input type="text"/> - <input type="text"/> <input type="text"/> <input type="text"/> <input type="text"/> <input type="text"/> - <input type="text"/> <input type="text"/> <input type="text"/> <input type="text"/> <input type="text"/>	ご注文日	年 月 日
貴社名		ご担当名	様
お届け先 (必須)	お届け先名	部署名	
	ご住所 〒 <input type="text"/> <input type="text"/> <input type="text"/> - <input type="text"/> <input type="text"/> <input type="text"/> 都道府県 市区郡		
	ご連絡先 お電話/携帯番号 <input type="text"/> <input type="text"/> <input type="text"/> <input type="text"/> <input type="text"/> - <input type="text"/> <input type="text"/> <input type="text"/> <input type="text"/> <input type="text"/> - <input type="text"/> <input type="text"/> <input type="text"/> <input type="text"/> <input type="text"/>	お受取り ご担当名	様

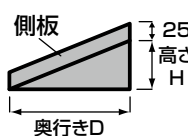
※ご注文内容確認のため、メーカーよりご連絡させていただく場合がございます。※見積有効期限:正式ご案内後3ヶ月

見積依頼・ご注文内容(枠内に必要事項をご記入ください)

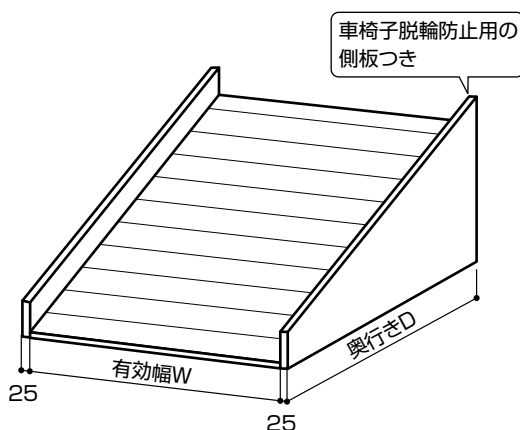
1. 依頼内容
(いずれかに○)

お見積 ・ ご注文

2. 数量

3. 寸法
(mm単位でご記入ください)

高さ H	mm	有効幅 W	mm
---------	----	----------	----

4. 傾斜角度
(いずれかに○)

標準 (約14度) ・ ゆるやか (約9度) ・ 超ゆるやか (約6度)

※奥行きD寸法は高さHと傾斜角度によって決まります。
※6°以下の勾配は製作できません。5. 色
(いずれかに○)

ベージュ ・ ブラウン ・ ミディアム

お客様備考欄

Webサイトでの
お見積はこちら

弊社使用欄

〔代表コード:002-5992〕

ご注文 FAX 0120-110-046

お問合せTEL ☎ 0120-86-5-046

ファーストリフォームWebサイト <https://www.firstreform.com>

●ご注文確認後、FAXにて価格・納期をご連絡致します。

4色から選べる踏み台です。

介護
保険 改修


- 不陸調整用のアジャスター付でガタつきを防ぎます。
- すべり防止として踏面には、溝加工とすべり止め塗装を施しています。



- 玄関の色調に合わせて4色からお選びいただけます。



ダークオーク ライトオーク ブラウン Sベージュ



共通仕様

- 材質：米松
- 付属品：壁固定金具(2本)、取付ねじ、皿木ねじ3.1×25(8本)
- 耐荷重：100kg



写真はダークオーク



ブラウン

(単位:mm)



Sベージュ

(単位:mm)

取寄せ商品 シモヤマ 木製踏み台 600×400

商品コード	高さ(mm)	色	価格
475-0700	120~150	ダークオーク	1台 31,600円 (税抜き)
475-0710		ライトオーク	
475-0720		ブラウン	
475-0730		Sベージュ	
475-0800	150~180	ダークオーク	
475-0810		ライトオーク	
475-0820		ブラウン	
475-0830		Sベージュ	

●壁固定金具付(サイズ180mm)●重量:高さ120~150mm/5.5kg、高さ150~180mm/5.9kg

運賃 無料(北海道・沖縄・離島を除く) 代引不可 お支払い方法が「代引き」のお客様は事前振込みをお願いします。 納期 標準納期 3~6日(メーカー直送) ※個人宅へのお届けはできません。 ※取寄せ商品についてはP.869をご一読の上、ご注文をお願いします。

取寄せ商品 シモヤマ 木製踏み台 600×350


商品コード	高さ(mm)	色	価格
475-0500	120~150	ダークオーク	1台 27,700円 (税抜き)
475-0510		ライトオーク	
475-0520		ブラウン	
475-0530		Sベージュ	
475-0600	150~180	ダークオーク	
475-0610		ライトオーク	
475-0620		ブラウン	
475-0630		Sベージュ	

●壁固定金具付(サイズ180mm)●重量:高さ120~150mm/4.8kg、高さ150~180mm/5.6kg



ダークオーク

(単位:mm)



ライトオーク

(単位:mm)

取寄せ商品 シモヤマ 木製踏み台 600×300

商品コード	高さ(mm)	色	価格
475-0300	120~150	ダークオーク	1台 23,700円 (税抜き)
475-0310		ライトオーク	
475-0320		ブラウン	
475-0330		Sベージュ	
475-0400	150~180	ダークオーク	
475-0410		ライトオーク	
475-0420		ブラウン	
475-0430		Sベージュ	

●壁固定金具付(サイズ180mm)●重量:高さ120~150mm/4.3kg、高さ150~180mm/4.6kg

運賃 無料(北海道・沖縄・離島を除く) 代引不可 お支払い方法が「代引き」のお客様は事前振込みをお願いします。 納期 標準納期 3~6日(メーカー直送) ※個人宅へのお届けはできません。 ※取寄せ商品についてはP.869をご一読の上、ご注文をお願いします。

取寄せ商品 シモヤマ 木製踏み台 450×300

商品コード	高さ(mm)	色	価格
475-0100	120~150	ダークオーク	1台 19,800円 (税抜き)
475-0110		ライトオーク	
475-0120		ブラウン	
475-0130		Sベージュ	
475-0200	150~180	ダークオーク	
475-0210		ライトオーク	
475-0220		ブラウン	
475-0230		Sベージュ	

●壁固定金具付(サイズ180mm)●重量:高さ120~150mm/3.1kg、高さ150~180mm/3.8kg

前板が脱着できる踏台。



(単位:mm)



脱着できるから
掃除もしやすい!

- マグネット機構で、前板を脱着できます。
- 掃除機やほうきで掃除がしやすくなっています。

取寄せ商品 シモヤマ くっつき板踏み台 600×350

商品コード	高さ(mm)	価格
475-0900	120~130	1台 39,600円 (税抜き)
475-0910	150~160	

●色:ライトオーク●付属品:壁固定金具(2本)、取付ねじ、皿木ねじ3.1×25(8本)

運賃 無料(北海道・沖縄・離島を除く) 代引不可 お支払い方法が「代引き」のお客様は事前振込みをお願いします。 納期 標準納期 3~6日(メーカー直送) ※個人宅へのお届けはできません。 ※取寄せ商品についてはP.869をご一読の上、ご注文をお願いします。

最新情報は
こちらから



バリアフリー

手すり

屋外用手すり

室内用手すり

トイレ用手すり

浴室用手すり

据置式手すり

手すり以外の商品

玄関

階段・廊下

トイレ

浴室・洗面所

寝室・居間

屋外

バリアフリー

金物

収納・内装

建築資材

水まわり

防犯

耐震・防災

ペット用品

接着・テープ・

清掃・補修

道具・工具

お役立ち

コーナー

豆知識

ご利用方法

転ばぬ先の杖が高齢者の転倒事故を防ぐ。

高齢者の 転倒予防に。

- 高齢になると、ふらつくことが多くなります。
- 杖を使用するとバランスの補助となり、転倒を防止します。

ステッキワンポイントアドバイス

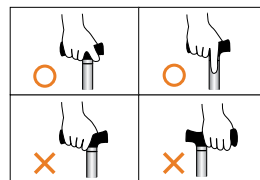
ステッキの長さ調節
ステッキの先をつま先から20cm前方に置いて、ひじを140～150度に曲げた時が最適な高さです。

ステッキの長さの目安
(身長÷2)+3cm
端数は切り上げ

【例】身長が160cmなら、83cmとなります。



ステッキの正しい持ち方



手になじむオリジナルグリップのステッキ。

- かるがもシリーズのグリップは左右どちらでも握りやすいオリジナルデザイン。
- グリップには滑りにくいエラストマー樹脂を採用。
- 長さ調節可能。



■小柄な方が扱いやすいよう、グリップを小ぶりに設計。

リーフワイン リーフネイビー アラベスク

約66.5～89cm 10段階調節(2.5cmピッチ)

フジホーム かるがも ファムII

商品コード	色	品番	価格
497-6157	ブーケ	WB5213	1本 6,200円 (税抜き)
497-6155	リーフワイン	WB5214	
497-6156	リーフネイビー	WB5215	
497-6151	アラベスク	WB5216	

●材質:グリップ/ポリプロピレン、シャフト/アルミ、ストラップ/ナイロン、先ゴム/合成ゴム●重量:約270g

■大柄な方が扱いやすいよう、グリップを大きめに設計。

木目ミディアム

約73～95.5cm 10段階調節(2.5cmピッチ)

フジホーム かるがも オム

商品コード	色	品番	価格
497-6141	千鳥格子	WB3744	1本 6,200円 (税抜き)
497-6142	木目ミディアム	WB3745	

●材質:グリップ/ポリプロピレン・エラストマー、シャフト/アルミ、ストラップ/ナイロン、先ゴム/合成ゴム●重量:約350g

■安定性をアップさせる4点DX先ゴムを採用。

■斜めから地面を突いてもしっかりと地面を捉え続けます。

ブルー

約75～97.5cm伸縮 10段階調節(2.5cmピッチ)

フジホーム かるがも E4点DX

商品コード	色	品番	価格
497-6143	レッド	WB3776	1本 6,500円 (税抜き)
497-6144	ブルー	WB3777	

●材質:グリップ/ポリプロピレン、シャフト/アルミ、ストラップ/ナイロン、先ゴム/合成ゴム●重量:約435g

交換用のゴムです。

- 4点DX用は斜めから地面を突いても、しっかり地面を捉え続けます。



16mm用



4点DX用

フジホーム ステッキ用替ゴム

商品コード	サイズ	品番	価格
497-6171	16mm用	WB3317	1個 500円 (税抜き)
497-6172	19mm用	WB3320	
497-6173	4DX16mm用	WB3774	1個 1,900円 (税抜き)
497-6174	4DX19mm用	WB3775	

●材質:合成ゴム●色:ブラック

ステッキが倒れるのを防ぎます。

- ステッキ用ストラップと一体化したデザインなので違和感がありません。



フジホーム ステッキ掛Cタイプ

商品コード	サイズ	品番	価格
497-6163	19mm用	WB5100	1個 700円 (税抜き)
497-6164	22mm用	WB5101	

●材質:ナイロン●サイズ:長さ45×高さ23mm

ステッキの持ち運びに便利です。

- ラバーゴムで保持してステッキの倒れを防ぎます。
- 氏名などが記入できます。



フジホーム ステッキ掛け

商品コード	サイズ	品番	価格
497-6161	15～20mm用	WB3877	1個 1,000円 (税抜き)
497-6162	21～25mm用	WB3878	

●材質:ゴム、PE、ABS、磁石、SUS

最新情報は
こちらから



バリアフリー

手すり

屋外用手すり

室内用手すり

トイレ用手すり

浴室用手すり

据置式手すり

手すり以外の商品

玄 関

階段・廊下

トイレ

浴室・洗面所

寝室・居間

屋外

バリアフリー

金物

収納・内装

建築資材

水まわり

防犯

耐震・防災

ペット用品

接着・テープ・清掃・補修

道具・工具

お役立ちコーナー

豆知識

ご利用方法

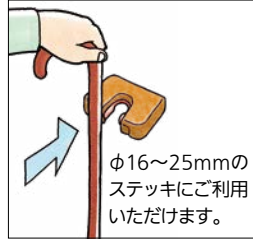


杖や傘を収納できる本格ステッキホルダー。


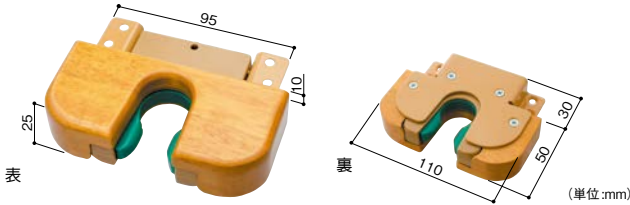

※スタンドアロン®はJIS T 9289(高齢者・障害者配慮設計指針 ― ステッキホルダーの保持部)に対応します。

- 肩を上げることなく、楽にステッキを収納できます。
- 高齢者施設やご自宅の玄関に。
- 店舗・公共施設に。

机・椅子用 SJ21



壁面用 SJ22



ウォーターベル スタンドアロン 机・椅子用

商品コード	品番	価格
245-0110	SJ21	1個 5,900円(税抜き)

- 材質:本体/ゴム集成材、ホールド部/POM、受金具/スチール
- 付属品:①皿木ねじ3.5×12 4本
- ※ねじを打つ部分は厚み(高さ)20mm以上、奥行き30mm以上必要です。

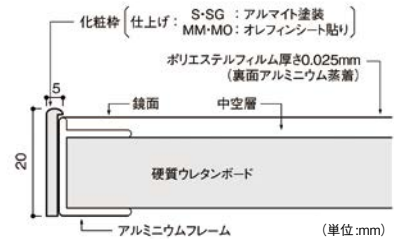


ウォーターベル スタンドアロン 壁面用

商品コード	品番	価格
245-0120	SJ22	1個 5,900円(税抜き)

- 材質:本体/ゴム集成材、ホールド部/POM、受金具/スチール
- 付属品:①皿木ねじ3.5×12 3本
- ※必ず下地のある場所に取付けてください。

割れにくくて、安全な姿見。

- 強い衝撃を受けても破片が飛散しないので安全。
- 一般的なガラス鏡の約1/6の軽さで、持ち運びがラク。



倒れても安全

取寄せ商品 J.フロント建装 リフェクス ミラー スタンダード

商品コード	品番	フレーム色	価格
551-0210	RM-40S	シルバー	1台 9,800円(税抜き)
551-0220	RM-40SG	シャンパンゴールド	
551-0230	RM-40MM	メープル	
551-0240	RM-40MO	オーク	

- 厚み:20mm ●付属品:チェーン1本、Sフック2個、両面テープ2本、クリーナークロス1枚

運賃 無料(沖縄・離島を除く)

代引不可 お支払い方法が「代引き」のお客様は事前振込みをお願いします。

納期 標準納期 7~10日(メーカー直送)

※取寄せ商品についてはP.869をご一読の上、ご注文をお願いします。

お出かけ前の身だしなみチェックに。

- 全身が見られる姿見サイズの鏡です。
- 空間に広がりを感じる効果も。
- 浴室用としてもご使用いただけます。
- ※くもり止め加工はしておりません。

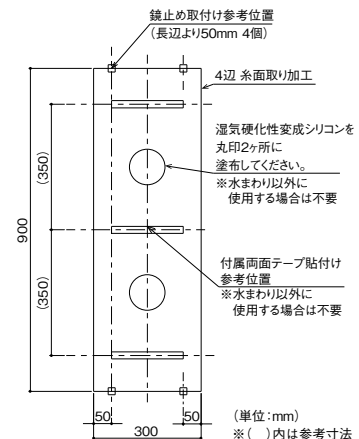
AGC・村上開明堂化成
玄関・浴室用鏡 300×900mm
070-0410

1枚 オープン価格

- 厚み:5mm
- 付属品:鏡止め4個、固定ねじ4本(ステン皿タッピンねじ④4×30mm)、両面テープ3本(水まわりに施工する場合に使用)

湿気硬化性の変成シリコンはこちら

279-0505 シースルー Mタイプ NB →P.745



鏡止め4個付

バリアフリー

手すり

屋外用手すり

室内用手すり

トイレ用手すり

浴室用手すり

据置式手すり

手すり以外の商品

玄関

階段・廊下

トイレ

浴室・洗面所

寝室・居間

屋外

バリアフリー

金物

収納・内装

建築資材

水まわり

防犯

耐震・防災

ペット用品

接着・テープ・

清掃・補修

道具・工具

お役立ち

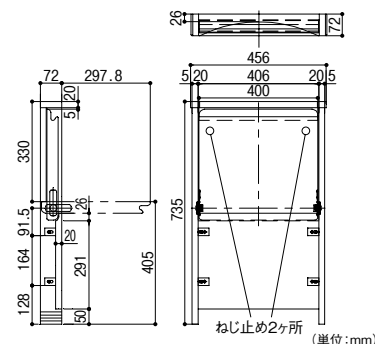
コーナー

豆知識

ご利用方法

靴のはきかえ、立ち上がりの補助に。省スペースな折りたたみ式。

靴のはきかえは高齢者にとっては大変な動作。かといって玄関に普通の椅子を置くだけでは、今度は玄関が狭くなって不便になってしまいます。そんな時こそ壁付折りたたみ椅子がオススメです！



- マンションなど狭い玄関に、脱衣場に、病院などのベッドサイドに、スペースを生かす最適な椅子。
- 特殊ヒンジを採用しているので座面がどこでも止まり、うっかり手を離しても急に座面が倒れることが無く安心・安全です。(ストップ機構付)
- 座面開閉時や立ち座りの際には、天面(端部分)に手をついて姿勢を安定できるのでより安全です。
- 座面の下は開放されているので足が引け、膝への負担が小さく楽に立ち上がれます。
- 高さの寸法は50mmまでカットして調節できます。

⚠ 施工上のご注意

- 取付けには、壁に十分な強度が必要です。下地に不安がある場合は、補強し確実に固定してください。

省スペースな壁面収納式玄関椅子。

- ちょっとした腰掛けや、靴の脱ぎ履き時に。
- 設置高さを自由に設定していただくことができます。(メーカー推奨高さ:床面から450mm)
- 1WAYトルクヒンジの使用により、収納時には前に倒れてこない安全設計です。
- 座面を前に出す際にはゆっくりと倒れ、収納する際にはフリーで軽々と戻すことができます。



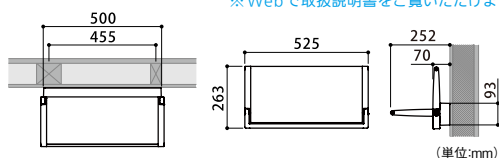
リフォームに最適な後付タイプ

内外
ホールディングチェア
OLISU(オルイス) 後付タイプ
667-0521 SU-03N-WH

1台 オープン価格

- 材質:アルミ合金、メラミン化粧板(白)、木目調化粧シート
- 取付けねじ付
- 耐荷重:100kg(静止)

※Webで取扱説明書をご覧ください。



⚠ 施工上のご注意

- 壁に十分な強度がなければ取付けできません。



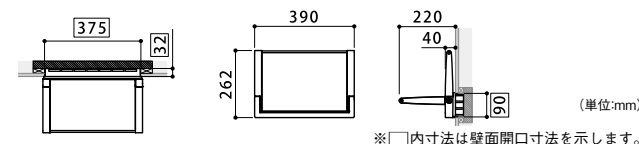
壁面にスッキリ納まる埋込タイプ

内外
ホールディングチェア
OLISU(オルイス) 埋込タイプ
667-0526 SU-01N-WH

1台 オープン価格

- 材質:アルミ合金、メラミン化粧板(白)、木目調化粧シート
- 取付けねじ付
- 耐荷重:100kg(静止)

※Webで取扱説明書をご覧ください。



⚠ 施工上のご注意

- 壁に十分な強度がなければ取付けできません。

最新情報は
こちらから



バリアフリー

手すり

屋外用手すり

室内用手すり

トイレ用手すり

浴室用手すり

据置式手すり

手すり以外の商品

玄関

階段・廊下

トイレ

浴室・洗面所

寝室・居間

屋外

バリアフリー

金物

収納・内装

建築資材

水まわり

防犯

耐震・防災

ペット用品

接着・テープ・清掃・補修

道具・工具

お役立ちコーナー

豆知識

ご利用方法

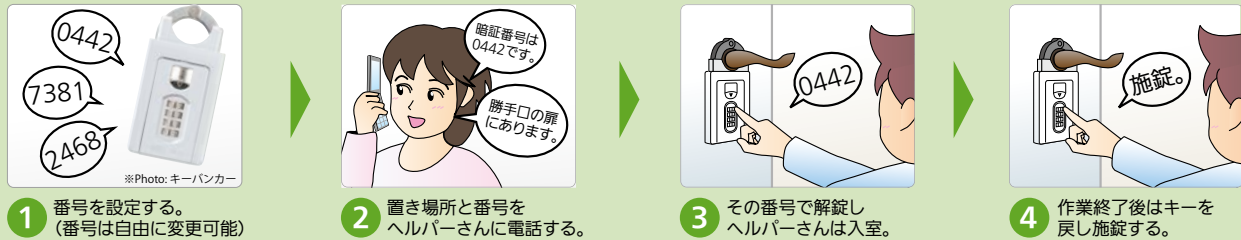
鍵の受け渡しを安全に

居宅介護サービスに配食やヘルパーさん、介・看護者が来てくれる時、鍵の受け渡しをどうしよう…とお悩みではありませんか？
防犯上、合鍵はあまり作りたくないし、でも植木鉢の下やポストの裏なんて、もっと心配。「キーボックス」を使えば外出も安心です。

- ① 耐久性の高い堅牢ボディで安心！**
亜鉛合金を中心とした丈夫な素材で簡単には壊れません。
- ② 可変式の暗証番号で安心！**
定期的に変更することでより強固なセキュリティが期待できます。
- ③ どなたでも取扱がカンタン！**
プッシュボタン式またはダイヤル式で初めての方も簡単操作できます。

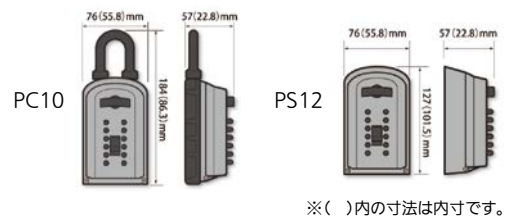


使用例：お年寄りを置いてちょっと外出



片手で簡単に操作できる プッシュボタン式。

- 暗証番号はお好きな番号に設定可能。何度でも変更できます。
- ボタンを押すだけの簡単操作。夜間・早朝など暗い場所でも安心です。
- プラスチックは内部に仕切りをつけ、鍵の出し入れがスムーズになりました。
- 南京錠型は掛け金と裏面に樹脂で保護。設置場所に傷がつきにくく安心。
- 屋外でも使用できます。



ケイデンセキュリティー カギ番人プラス

商品コード	品名	品番	価格
655-0100	南京錠型	PC10	1個 16,800円(税抜き)
655-0110	壁付型	PS12	1個 14,200円(税抜き)

●材質：本体/亜鉛合金・ステンレス、ボタン/樹脂 ●PC10：レバーハンドル用ブラケット付(穴径27φ)

大容量タイプは
こちら。P.434

キーストック

屋外への徘徊防止に使えるサムターンカバー。



- 適応サイズのサムターンのある扉に両面テープで貼るだけの省施工。
- サムターン回しの防犯にもお使いいただけます。
- ダイヤル施錠機能付きで、お好みの暗証番号に設定できます。



ノムラテック
サムターンカバー
229-0160 N-1069

1個 1,645円(税抜き)

●材質：本体/ポリカーボネイト、両面テープ/アクリル系
粘着テープ、番号シール/ポリプロピレン

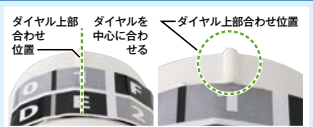
【施錠方法】

フタカバーをセットしてダイヤルを回して暗証番号とは違う番号(文字)にして下さい。※正しく施錠されているか確認して下さい。

【解錠方法】

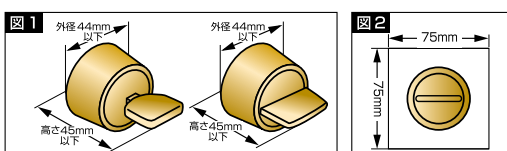
本体上部の「ダイヤル合わせ位置」に「暗証番号の中心」を合わせて下さい。

※(例)ここでの暗証番号は「1・E」



取付条件

- 外径44mm以下の高さ45mm以下のサムターンに使用できます。
- サムターンの位置を中心として、図2のスペースがあれば取り付け出来ます。



パリアフリー

手すり

屋外用手すり

室内用手すり

トイレ用手すり

浴室用手すり

据置式手すり

手すり以外の商品

玄関

階段・廊下

トイレ

浴室・洗面所

寝室・居間

屋外

パリアフリー

金物

収納・内装

建築資材

水まわり

防犯

耐震・防災

ペット用品

接着・テープ・清掃・補修

道具・工具

お役立ち

コーナー

豆知識

ご利用方法

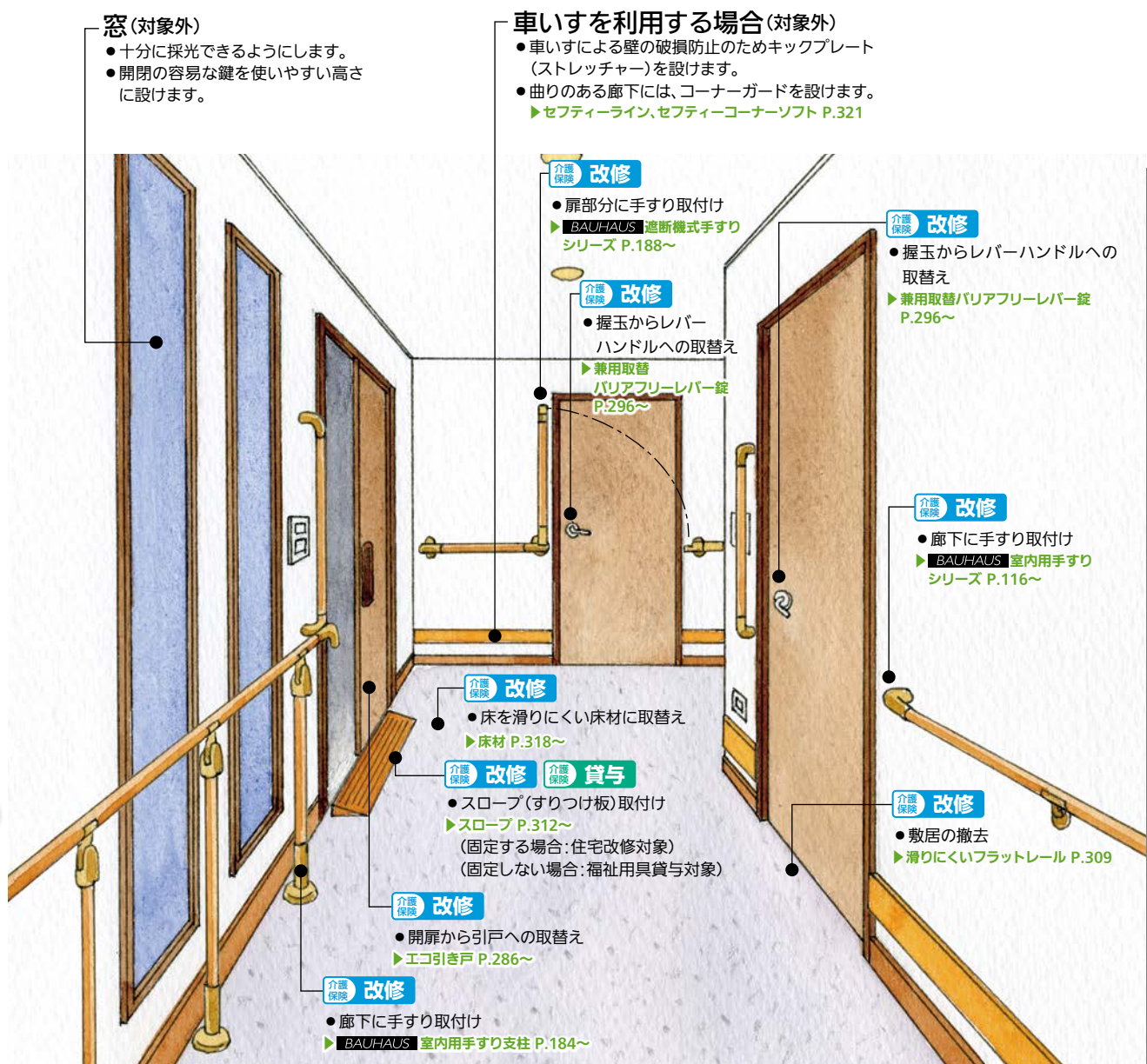


階段・廊下

Stairs & Corridor


リフォームのポイント

階段・廊下は住宅内の各部屋を利用するための重要な移動スペースです。自立するには、行きたい部屋に不自由なく行けることが大切です。安全に移動するためには、段差の解消、滑り止め、補助手すり等の工夫が必要です。



廊下横断用遮断機式手すり(住宅改修)

- 廊下を楽に横断できる手すりがあれば便利です。
▶ **BAUHAUS** 遮断機式すりブラケット直角型N P.198



引戸用引手(対象外)

- 車いすを利用する場合、引手やハンドルは座った姿勢でも手の届きやすい長めの物を選びます。
- ▶ドアハンドル P.305～

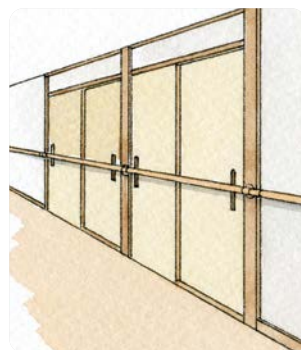
取替錠(住宅改修)

- 握玉からレバーハンドルへ取替えれば、握力の弱い方でも開閉しやすくなります。
- ▶ 兼用取替バリアフリーレバー錠 P.296～



襖用手すり(対象外)

- 楔や障子の前には、脱着可能な手すりがあれば便利です。
- ▶ **BAUHAUS** 機用脱着手すり P.200～



※転倒・転落を防ぐため、階段などの段差付近や足元が滑りやすい場所では、必ず手すりを連続させてください。
介護保険対象項目参考資料：「介護保険における住宅改修／実務解説」（財）住宅リフォーム・紛争処理支援センター



バリアフリー

手すり

屋外用手すり

室内用手すり

トイレ用手すり

浴室用手すり

据置式手すり

手すり以外の商品

玄関

階段・廊下

トイレ

浴室・洗面所

寝室・居間

屋外

バリアフリー

金物

収納・内装

建築資材

水まわり

防犯

耐震・防災

ペット用品

接着・テープ・

清掃・補修

道具・工具

お役立ち

コーナー

豆知識

ご利用方法

補助手すり(参考)

- 廊下から連続して設けます。
- 両側に設ける場合は、有効幅600mmを確保します。
- 高さは、本人の杖の高さが目安です。(750~850mm)
- 全体重をかけても安全なように取付けます。

足元灯(対象外)

- 上りと下りの始めには人感ライトを設けます。
- 特に階段は、足元にかげがでないよう設けます。

階段床(参考)

- ノンスリップを設ける場合、段差を3mm以下とします。
- 接着するタイプで踏み面に斜めにすりつけるタイプは、5mmまで許容できます。
- 耐久性のある滑りにくい材料にします。
- 段鼻から蹴込み板までの奥行きは10mm以下にします。
- 勾配は9/10以下とします。
- (踏み面200mm以上、蹴上げ150mm以上200mm以下)
- 段の割付けは、安全に配慮した割付けとします。

介護保険 改修

- 握玉からレバーハンドルへの取替え
- ▶兼用取替バリアフリーレバー錠 P.296~

介護保険 改修

- 階段へ手すり取付け
- ▶BAUHAUS 室内用手すりシリーズ P.116~

介護保険 改修

- 床を滑りにくい床材に取替え
- ▶コルクリニューアル階段 P.320~

介護保険 改修

- 滑り止めカーペット取付け
- 滑り止めのための表面加工
- ▶透明すべり止めテープ室内用 P.310

階段昇降機(対象外)


- 階段の上りと下りに乗降スペースを設けます。
- 階段の幅は最低750mm必要です。
- 専用電源とし、操作スイッチは使いやすい場所に設けます。

遮断機式手すり(住宅改修)

- 階段の上りや下り部分に遮断機式手すりを設置すると便利です。
- ▶BAUHAUS 遮断機式手すりブラケットN P.198

滑りにくい床材(住宅改修)

- 滑りにくく弾力性に富んだコルクなどの床材に変更すれば万一の転倒・転落の際にもけがをしにくくなります。
- ▶コルクリニューアル階段 P.320~



エコ引き戸標準タイプ

Webで詳細図面をご覧頂けます。



売れ筋
人気があります

介護
保険

改修

ドア本体をそのまま利用して、引き戸にエコリフォーム!



- 短時間でドアを引き戸に改造できるシステム部品です。
- 上吊りレールを採用しているため、軽い力で開け閉めできます。(初動重さ約700gf)
- 介護保険による住宅改修の種目、「引き戸等への扉の取り替え」の費用を抑えられます!
- 廃棄物が減らせるから環境にも優しい!

住宅用

引戸用



ドアが...
Before



丁番やドアノブを
はずして

扉はそのまま使えるからエコ!



エコ引き戸部品を
とりつけて



丁番アトを
かくせる
カバー。

上レール
には化粧
プレート付。

引き手は
シルバー色。

引き戸に!
After

従来の金物のアトも隠せます。

■丁番など従来の金物のアトは、
縦枠カバーで隠せます。

■レバーハンドルや握玉のアトは、
引き手の台座で隠せます。

対応扉サイズ

- 幅:880mm以下
- 高さ:2030mm以下
- 厚さ:28~36mm
- 扉重量:20kg以下
- 扉枠の寸法:13mm以下

施工方法

P.289~を
ご覧ください。

【マツ六】エコ引き戸標準タイプ

商品コード	色	品番	価格
013-8460	木目ダーク	ESD-01WD	1セット 42,400円
013-8465	木目ライト	ESD-01WL	(税抜き)

●アウトセット錠は別売となります。セット明細はP.288をご参照ください。

【マツ六】エコ引き戸標準タイプ アウトセット錠付

商品コード	色	品番	価格
013-8470	木目ダーク	ESD-01LWD	1セット 48,400円
013-8475	木目ライト	ESD-01LWL	(税抜き)

●セット明細はP.288をご参照ください。

エコ引き戸用別売・追加部品

ねじの効かない畳の間用のガイドローラーです。

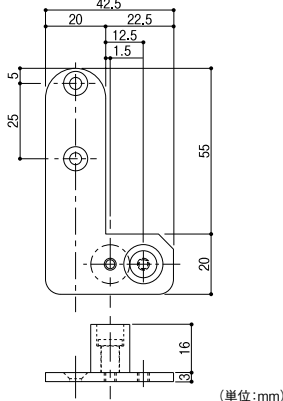


【マツ六】 たたみ用 ガイドローラー

013-8500 ESD-GR2

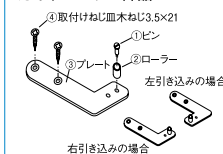
1個 6,300円 (税抜き)

●材質:スチール・他●色:ブラック

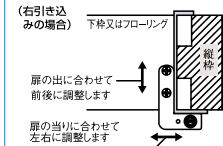


施工方法

ガイドローラー部品



ガイドローラー取付け方法



(単位:mm)

戸尻側にも引き手を付けたい場合に。



- エコ引き戸用の追加用引き手です。
- アウトセット錠に合わせたシルバー色です。

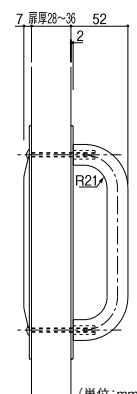
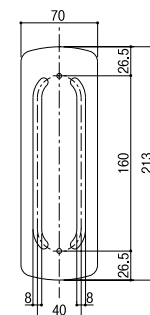
※エコ引き戸には引き手が1セット付属しております。
※両面をハンドルにすることはできません。

【マツ六】 エコ引き戸用 別売引き手 シルバー色

013-8590 ESD-PH1S

1セット 7,700円 (税抜き)

●対応扉厚:28~36mm ●台座サイズ:W70×H213mm



(単位:mm)

エコ引き戸オートクローズタイプ

Webで詳細図面をご覧ください。

介護
保険 改修

自動で閉まる、オートクローズ機能付。

動画

- ドア本体をそのまま利用して、オートクローズの引き戸に改造できるシステム部品です。
- 軽い力で開けられます。(初動重さ約820gf)
- 閉まりきる手前でブレーキがかかり、ゆっくりと閉まります。

住宅用 引戸用



■扉の開放に便利なストッパー機能付です。



対応扉サイズ

- 幅: 600~880mm
- 高さ: 2030mm以下
- 厚さ: 28~36mm
- 扉重量: 20kg以下
- 扉枠の寸法: 13mm以下

施工方法

P.289~をご覧ください。

マツ六 エコ引き戸オートクローズタイプ

商品コード	色	品番	価格
013-8480	木目ダーク	ESD-02WD	1セット 74,300円 (税抜き)
013-8485	木目ライト	ESD-02WL	

●アウトセット錠は別売となります。セット明細はP.288をご参照ください。

マツ六 エコ引き戸オートクローズタイプ アウトセット錠付

商品コード	色	品番	価格
013-8490	木目ダーク	ESD-02LWD	1セット 80,300円 (税抜き)
013-8495	木目ライト	ESD-02LWL	

●セット明細はP.288をご参照ください。

エコ引き戸用別売・追加部品

エコ引き戸をトイレなどに設置したい場合に。

- 外付けタイプのアウトセット引き戸用の錠前です。
- トイレ扉に最適な表示錠です。
- 緊急時に便利な非常解錠機能付です。
- 開口部が狭くならない薄型設計です。



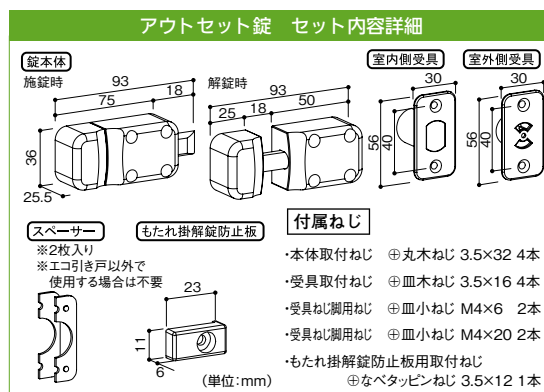
動画

マツ六
アウトセット錠
013-8580 ESD-L1S
1セット 7,700円 (税抜き)
●対応扉厚: 28~36mm
●色: シルバー
●材質: 亜鉛合金



施工方法 アウトセット錠の施工

- 錠本体を縦枠に取付ける。
- 受具取付貫通孔の位置出しをする。
- 貫通孔をあけ、受具を取付ける。
- もたれ掛解錠防止板を取付ける。
- 作動確認して完了です。



階段・廊下

最新情報は
こちらから



バリアフリー

手すり

屋外用手すり

室内用手すり

トイレ用手すり

浴室用手すり

据置式手すり

手すり以外の商品

玄関

階段・廊下

トイレ

浴室・洗面所

寝室・居間

屋外

バリアフリー

金物

収納・内装

建築資材

水まわり

防犯

耐震・防災

ペット用品

接着・テープ・

清掃・補修

道具・工具

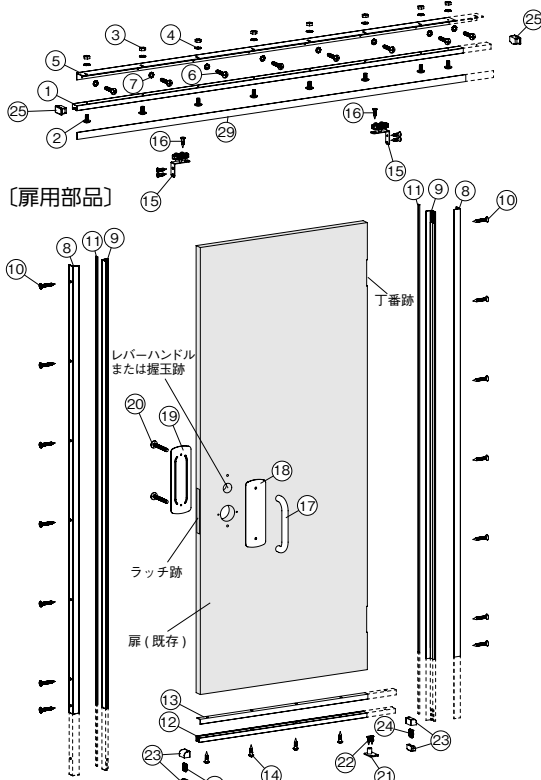
お役立ち

コーナー

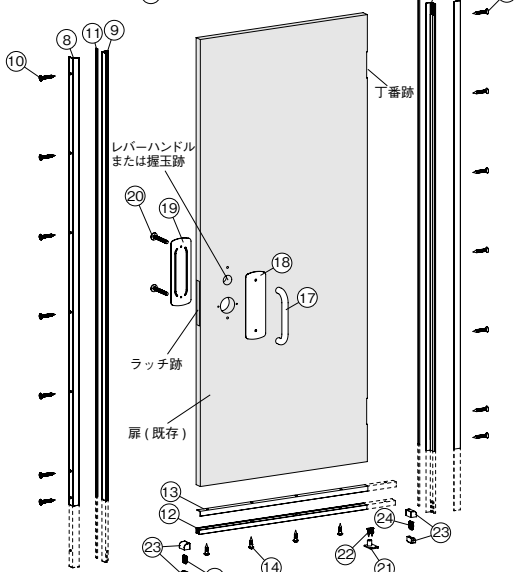
豆知識

ご利用方法

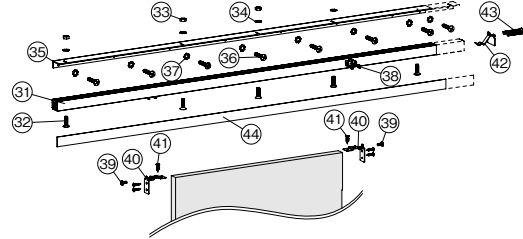
〔レール部品〕



〔扉用部品〕



〔オートクローズレール部品〕



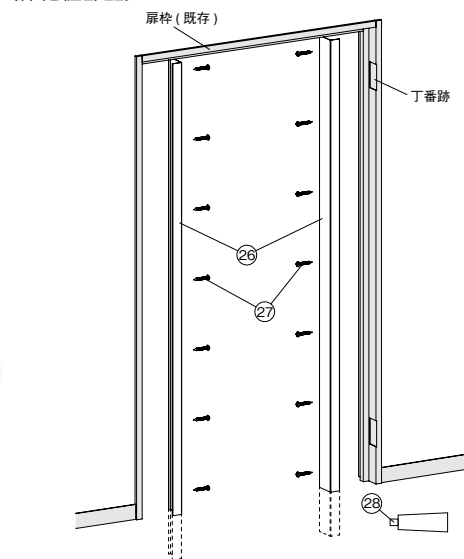
番号	部品名	仕様	数量	標準 タイプ梱包品	オートクローズ タイプ梱包品
①	上レール $\ell=1860$ $t=1.0$	アルミ押出材 ステンカラー色	1本	○	—
②	上レール用トラス小ねじ $M4 \times 12$	クロメート	8本	○	—
③	上レール用六角ナット $M4$	クロメート	8個	○	—
④	上レール用歯付き座金 $M4$	クロメート	8枚	○	—
⑤	取付けアングル $\ell=1796$ $t=3.0$	アルミ押出材 ステンカラー色	1本	○	—
⑥	取付けアングル用 トラスタッピンねじ 3.5×35	クロメート	8本	○	—
⑦	取付けアングル用 歯付き座金 $M3.5$	クロメート	8枚	○	—
⑧	縦扉キャップA $\ell=2050$ $t=1.8$	ABS樹脂	2本	○	○
⑨	縦扉キャップB $\ell=2050$ $t=1.8$	ABS樹脂	2本	○	○
⑩	縦扉キャップ用 皿マルチねじ 3.8×32	頭部塗装	14本	○	○
⑪	縦扉すきまかくし $\ell=2050$	エラストマー	2本	○	○
⑫	下扉ガイドレールA $\ell=880$ $t=1.8$	ABS樹脂	1本	○	○
⑬	下扉ガイドレールB $\ell=880$ $t=1.8$	ABS樹脂	1本	○	○
⑭	下扉ガイドレール用 丸木ねじ 3.5×20	クロメート	4本	○	○
⑮	上ランナー	POM他	2セット	○	—
⑯	上ランナー用 皿木ねじ 3.5×20	亜鉛黒	6本	○	—
⑰	ハンドル $50 \times 179 \times \phi 19$	ABS樹脂 シルバー	1本	○	○
⑱	ハンドル座 70×213 $t=2.0$	耐衝撃性ABS樹脂 シルバー	1枚	○	○
⑲	手掛け 70×213 $t=7.0$	耐衝撃性ABS樹脂 シルバー	1枚	○	○
⑳	ハンドル用 トラス小ねじ $M4 \times 50$	頭部塗装 シルバー	2本	○	○
㉑	ガイドローラー	POM他	1セット	○	○
㉒	ガイドローラー用 皿木ねじ 3.1×16	黒クロメート	2本	○	○
㉓	戸当り	SPCC NBR 黒色	2セット	○	○
㉔	戸当り用 バインドタッピンねじ 4×30	クロメート	4本	○	○
㉕	上レールキャップ $20 \times 33 \times 18$	CR 黒色	2個	○	—
㉖	縦枠カバー $\ell=2050$ $t=1.8$	ABS樹脂	2本	○	○
㉗	縦枠カバー用 丸マルチねじ 3.5×32	頭部塗装	14本	○	○
㉘	すきまかくし止め用接着剤	—	1個	○	○
㉙	上レール化粧プレート $\ell=1870$ $t=2.0$ $H=28$	ABS樹脂(両面テープ付)	1本	○	—
㉚	取扱説明書	—	1部	○	○
㉛	オート用上レール $\ell=1824$ ダンパー付き	アルミ押出材 ステンカラー色	1本	—	○
㉜	オート用上レール用皿小ねじ $M4 \times 12$	クロメート	5本	—	○
㉝	オート用上レール用六角ナット $M4$	クロメート	5個	—	○
㉞	オート用上レール用歯付き座金 $M4$	クロメート	5枚	—	○
㉟	オート用取付けアングル $\ell=1796$ $t=3.0$	アルミ押出材 ステンカラー色	1本	—	○
㊱	オート用取付けアングル用トラスタッピンねじ 3.5×35	クロメート	8本	—	○
㊲	オート用取付けアングル用歯付き座金 $M3.5$	クロメート	8枚	—	○
㊳	オート用戸尻側上ランナー	POM他	1個	—	○
㊴	オート用上ランナー取付けねじ $M4 \times 10$	クロメート	2本	—	○
㊵	オート用ランナー受具	クロメート	2個	—	○
㊶	オート用ランナー受具用皿木ねじ 3.5×20	クロメート	6本	—	○
㊷	オート用戸尻側上レールキャップ	黒色塗装	1個	—	○
㊸	オート用戸尻側上レールキャップ用取付けねじ	頭部黒色塗装	2本	—	○
㊹	オート用上レール化粧プレート $\ell=1870$ $t=2.0$ $H=39$	ABS樹脂(両面テープ付)	1本	—	○
㊺	アウトセット錠	亜鉛合金	1セット	●※	●※

※●印は標準タイプアウトセット錠付、オートクローズタイプアウトセット錠付のみに同梱

⚠ 施工上のご注意

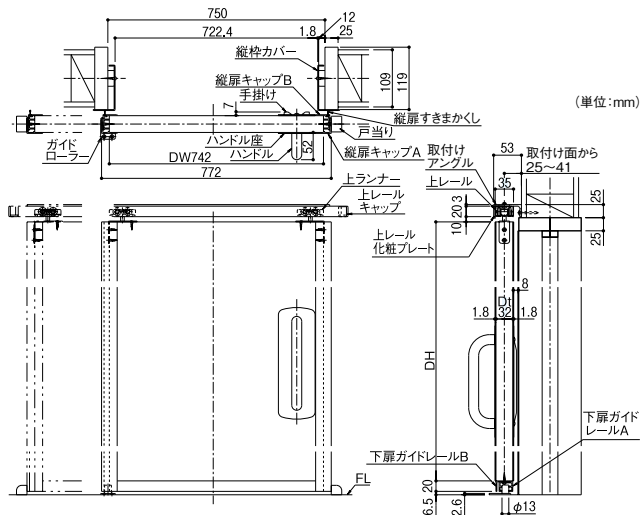
- 扉を吊るためのレールを取付ける下地のない場所や、強度不足の下地には使用できません。
- 下地のない場合は、下地補強をしてください。
- 当製品は室内用です。屋外には使用できません。
- 必ず引き込みできるスペースがあることを確認してください。

〔枠化粧部品〕

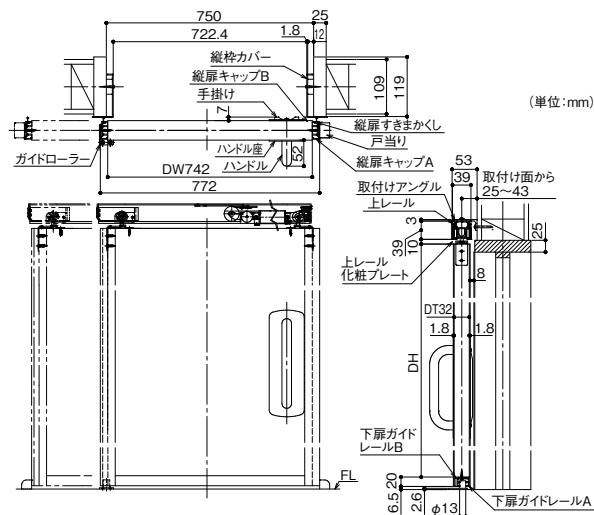


参考 納まり図

標準タイプ



オートクローズタイプ



バリアフリー

手すり

屋外用手すり

室内用手すり

トイレ用手すり

浴室用手すり

据置式手すり

手すり以外の商品

玄関

階段・廊下

トイレ

浴室・洗面所

寝室・居間

屋外

バリアフリー

金物

収納・内装

建築資材

水まわり

防犯

耐震・防災

ペット用品

接着・テープ・清掃・補修

道具・工具

お役立ちコーナー

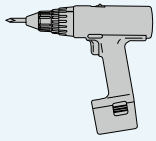
豆知識

ご利用方法

施工方法 エコ引き戸の施工

施工に必要な工具類

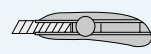
充電式ドリルドライバー+ビット



ドリルドライバー用キリ
φ5mm



カッターナイフ




金のか



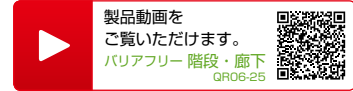
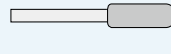
メジャー



水準器



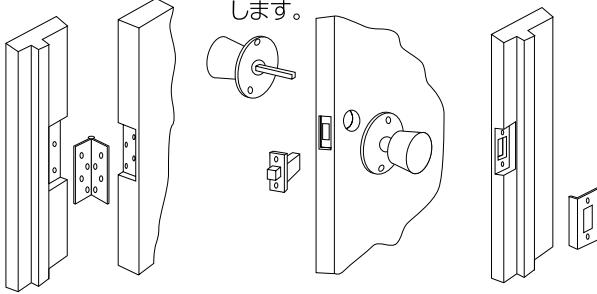
やすり(バリ取り用)



1 扉の金物をはずします。

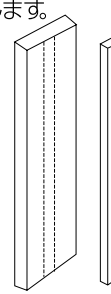
枠戸当りを残す場合

- ① 丁番をはずし、扉を ② 握玉またはレバー ③ ラッチ受をはずします。 ハンドル等をはずします。



枠戸当りを撤去する場合

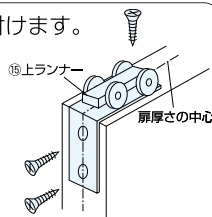
- ① 開口幅を少しでも多くとりたい場合は枠戸当りをはずします。



2 上ランナーを取付けます。

標準タイプの場合

- ① 上ランナーを取付けます。

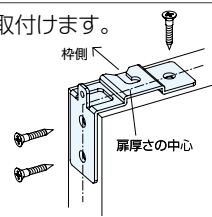


⚠ 施工上のご注意

- 上ランナーはかならず扉厚さの中心に取付けてください。

オートクローズタイプの場合

- ① ランナー受具を取付けます。



⚠ 施工上のご注意

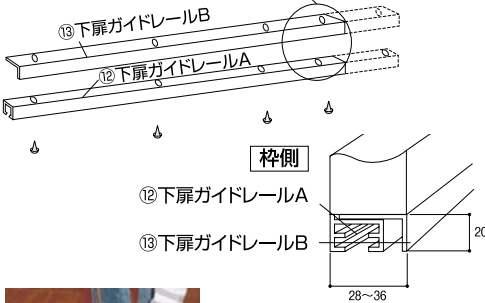
- ランナー受具はかならず扉厚さの中心に取付けてください。

吊込み方法は▶へ

3 下扉ガイド・縦扉キャップ・ハンドルセットを取付けます。

- ① 下扉ガイドレールA・Bを取付けます。

扉幅に合わせてカットします。(必ず同じ方向をカットする。) 長さをカットした場合はねじ用の穴φ5をあけてください。

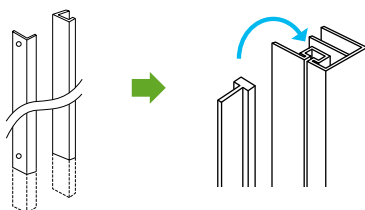


⚠ 施工上のご注意

- 扉の幅は最大880mmまで対応できます。
- カット部分はやすりでバリを取除いてください。



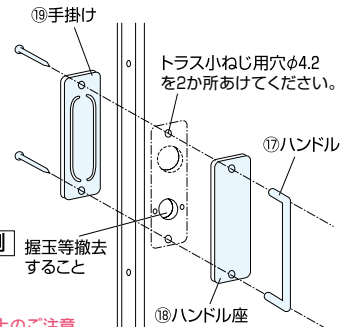
- ② 縦扉すきまかくしを接着剤で止めます。扉の高さ+20mmで縦扉キャップA・Bをカットします。



⚠ 施工上のご注意

- 扉の高さ最大2030mmまで対応できます。⑨縦扉キャップBの上端には上ランナー用の切りかきがあるため必ず下端をカットしてください。縦扉すきまかくしは、必ず縦扉キャップA・Bを扉に取付ける前に止めてください。又、すきまかくしは接着剤で固定した後セットしてください。

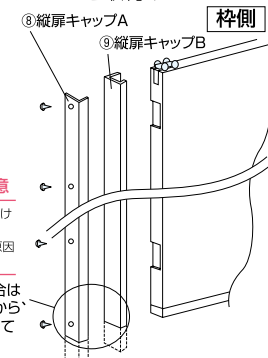
- ④ ハンドルセットを取付けます。



⚠ 施工上のご注意

- 手掛けは必ず突起のある方を外側にしてください。
- あける側と反対側に当て木をすると扉のささくれ等がなくなります。

- ③ 縦扉キャップA・Bを取付けます。



⚠ 施工上のご注意

- 取付けの時強く締め付けしないでください。製品の変形や割れの原因になります。

長さをカットした場合はねじ用の穴φ5を端から35mmの位置にあけてください。

バリアフリー

手すり

屋外用手すり

室内用手すり

トイレ用手すり

浴室用手すり

据置式手すり

手すり以外の商品

玄関

階段・廊下

トイレ

浴室・洗面所

寝室・居間

屋外

バリアフリー

金物

収納・内装

建築資材

水まわり

防犯

耐震・防災

ペット用品

接着・テープ・清掃・補修

道具・工具

お役立ち

コーナー

豆知識

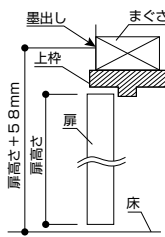
ご利用方法

施工方法 標準タイプの場合

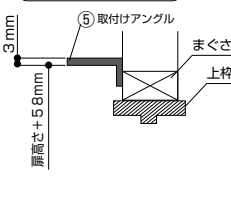
重要 上吊レールを取付ける前に必ずお読みください。

⚠ 施工上のご注意

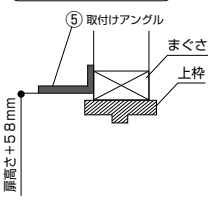
- 上レール取付け位置に墨出しをする。まぐさの厚みと墨出し位置を確認し上枠に干渉しないように取付けアングルの向きを決める。
- ※右図の扉高さは部品取付け前の寸法を示す。



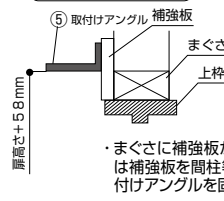
下向きに取付ける場合



上向きに取付ける場合



補強板に取付ける場合



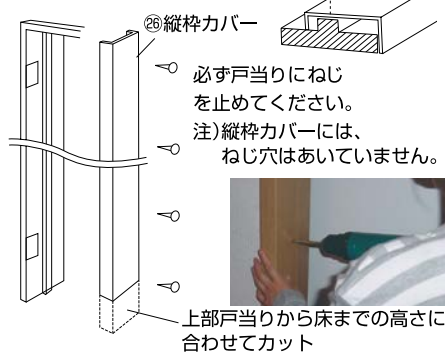
・まぐさに補強板が取付けられない場合は補強板を間柱等に取付け補強板に取付けアングルを固定する。

4 縦枠カバーを取付けます。

枠の間口に合わせてカットします。

枠戸当りを残す場合

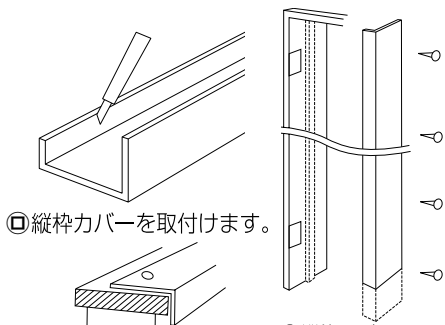
- 縦枠カバーを取付けます。



※下枠がある場合は撤去し、段差を解消することをおすすめします。

枠戸当りを撤去する場合(上部戸当りは残す)

- ①縦枠カバーの1辺を切り落とします。立ち上がりの短い辺を切り落とします。



②縦枠カバーを取付けます。

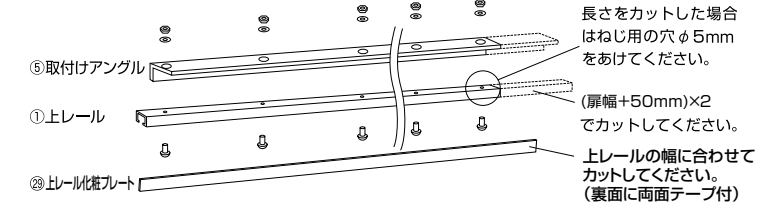
注) 丁番の取付け跡を隠さない場合がありますのでご了承ください。



⚠ 施工上のご注意

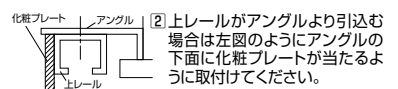
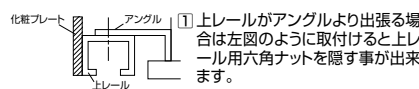
- 水準器で水平であるか確認してください。
- カット後はやすりで必ずバリ取りをしてください。

②上レールを取付けます。



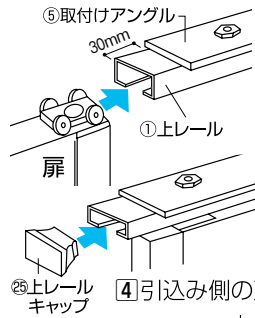
- 扉の動きに合わせて上レールの位置(出入)を調整してください。
- 上レールをカットする際は、レール内に切りクズが入らないようご注意ください。操作・作動不良や異音の原因になります。

●上レール化粧プレートは下図のように取付けてください!

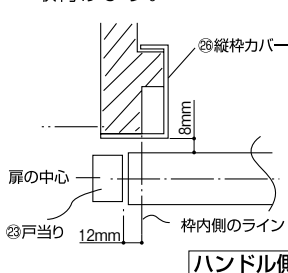


6 扉を吊り込み完成です。

- ①扉を吊り込み上レールキャップをはめ込みます。



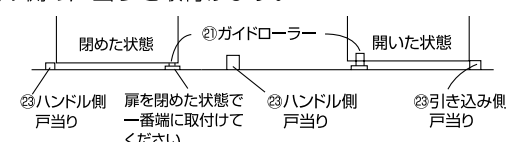
- ②ハンドル側の戸当りを取付けます。



- ③ガイドローラーを取付けます。



- ④引き込み側の戸当りを取付けます。



- ⑤開閉作動状態を確認して完了です。



最新情報は
こちらから



バリアフリー

手すり

屋外用手すり

室内用手すり

トイレ用手すり

浴室用手すり

据置式手すり

手すり以外の商品

玄関

階段・廊下

トイレ

浴室・洗面所

寝室・居間

屋外

バリアフリー

金物

収納・内装

建築資材

水まわり

防犯

耐震・防災

ペット用品

接着・テープ・

清掃・補修

道具・工具

お役立ち

コーナー

豆知識

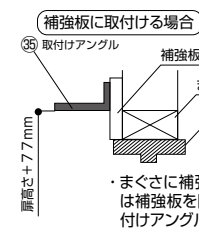
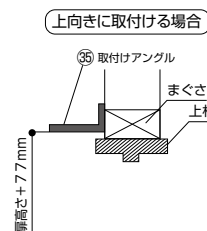
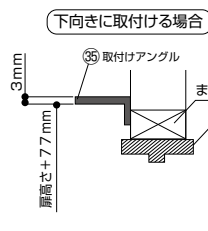
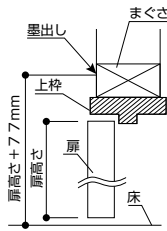
ご利用方法

施工方法 オートクローズタイプの場合

重要 上吊レールを取付ける前に必ずお読みください。

施工上のご注意

- 上レール取付け位置に墨出しをする。まぐさの厚みと墨出し位置を確認し上枠に干渉しないように取付けアングルの向きを決める。
- ※右図の扉高さは部品取付け前の寸法を示す。



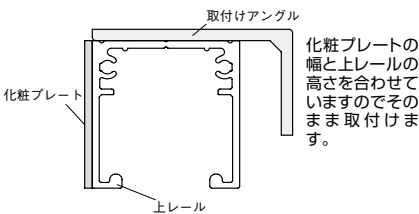
・まぐさに補強板が取付けられない場合は補強板を間柱等に取付け補強板に取付けアングルを固定する。

4 縦枠カバーを取付けます。(施工方法は左ページの標準タイプ4を参照ください。)

5 上吊レールを取付けます。



●上レール化粧プレートは下図のように取付けてください。

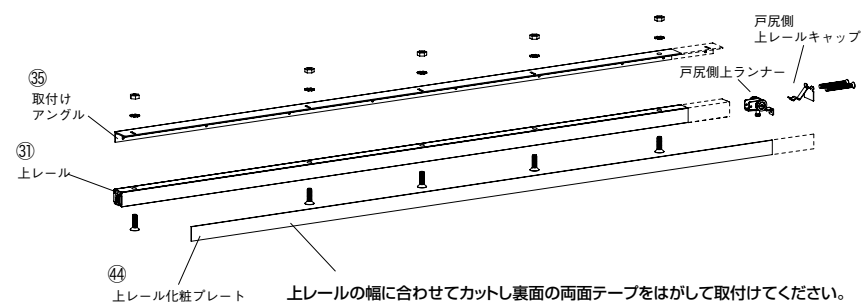
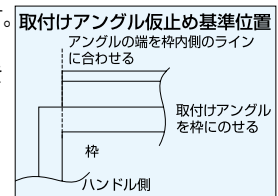


- ①取付けアングルをカットします。※必ず引き込み側をカットします。(扉幅-2mm)×2又は壁下地に合わせてカットします。
- ②上図(重要:上吊レールを取付ける前に必ずお読みください)を参考に取付けアングルを仮固定します。※引き込み部分は壁下地の位置に合わせてφ5mmの孔をあけて調整してください。

施工上のご注意

- 水準器で水平であるか確認してください。
- カット後はやすりで必ずバリ取りをしてください。

- ③上レールをカットします。(扉幅+14mm)×2 ※必ず引き込み側(戸尻ストッパー側)をカットします。※カット後は必ず戸尻側上ランナーの入れ忘れがない様にご注意ください。



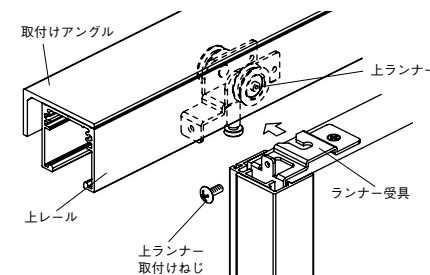
施工上のご注意

- 扉の動きに合わせて上レールの位置(出入)を調整してください。
- 上レールをカットする際は、レール内に切りクズが入らないようご注意ください。操作・作動不良や異音の原因になります。
- ハンドル側、最先端の上レールと取付けアングルの取付け時ピストンロッド棒を引き込み側に動かして保持後、取付けてください。

6 扉を吊り込み完成です。

- ①上レール内にセットされている戸尻側上ランナーの仮固定を解除します。

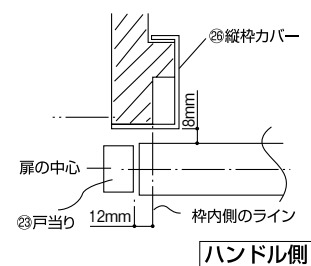
- ②扉に取付けたランナー受具を上ランナーのピンに正面から差し込み、固定ねじでしっかり取付けます。



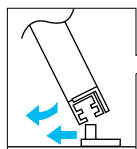
施工上のご注意

- 扉を取りはずす場合は、固定ねじをゆるめ扉をしっかりと保持し、室外側に引いては必ずしてください。

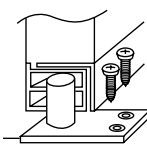
- ③ハンドル側(戸先側)に戸当りを取付けます。



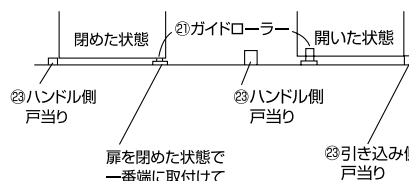
- ④ガイドローラーを取付けます。



①ガイドローラーは扉をかたむけて入れてください



- ⑤引込み側の戸当りを取付けます。



- ⑥開閉作動状態を確認して完了です。

最新情報は
こちらから



バリアフリー

手すり

屋外用手すり

室内用手すり

トイレ用手すり

浴室用手すり

据置式手すり

手すり以外の商品

玄関

階段・廊下

トイレ

浴室・洗面所

寝室・居間

屋外

バリアフリー

金物

収納・内装

建築資材

水まわり

防犯

耐震・防災

ペット用品

接着・テープ・

清掃・補修

道具・工具

お役立ち

コーナー

豆知識

ご利用方法

アウトセット折戸

Webで詳細図面をご覧頂けます。

介護保険 改修

枠加工ナシで省施工! ドアを折戸に取替えます。

- 短時間でドアを折戸に取替える折戸セットです。
- 上吊りレールを採用しているため、軽い力で開け閉めできます。
- 木調シートで高級感のある仕上りにできます。

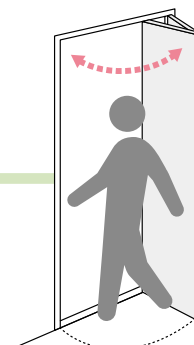


住宅用

アウトセットレールで施工もラクラク、短工期に!
表示錠付でトイレにおすすめです。


折戸に!
After

開閉スペースが小さいので、
扉の正面に立ったまま
開閉可能です。



ドアが...
Before

開閉時に
体があおられて
しまいます。



最新情報は
こちらから



バリアフリー

手すり

屋外用手すり

室内用手すり

トイレ用手すり

浴室用手すり

据置式手すり

手すり以外の商品

玄関

階段・廊下

トイレ

浴室・洗面所

寝室・居間

屋外

バリアフリー

金物

収納・内装

建築資材

水まわり

防犯

耐震・防災

ペット用品

接着・テープ・
清掃・補修

道具・工具

お役立ち
コーナー

豆知識

ご利用方法

安心の設計

① トイレに便利な明かり窓付

使用中かどうかを、
廊下側から明かりで
確認できます。



消灯時 点灯時

② 施錠・解錠はレバーで

施錠・解錠は
レバーで操作できるので
お年寄りの方でもラクラク。
赤・青の表示窓つきです。

※非常時は室外側から
コイン等で解錠できます。



室内側 室外側

③ 指詰め事故を防止

折戸の山部分は、指詰め事故を
防止できる仕様に。小さなお子様
がいるご家庭でも安心です。



④ 上吊り式のローラー

軽い力で開閉ができ、
下レールもない
バリアフリー仕様です。



⑤ コの字型の引手

開閉しやすく、袖などを
引っかける心配のない
形状です。



閉じた状態

OSD-02

既存扉枠対応サイズ

- 幅:750mm 以下(枠内～内)
- 高さ:2040mm 以下(枠上端まで)

施工方法

P.294～をご覧ください

すき間隠し 縦枠付タイプ

縦枠を付けることで
扉横からの光漏れを
防止できます。



縦枠なし 縦枠付

マツ六 アウトセット折戸 すき間隠し縦枠付

商品コード	色	品番	価格
667-0060	ダークウッド	OSD-01	1セット 128,000円(税抜き)

●セット明細はP.293をご参照ください。

マツ六 アウトセット折戸

商品コード	色	品番	価格
667-0070	ダークウッド	OSD-02	1セット 119,000円(税抜き)

●セット明細はP.293をご参照ください。

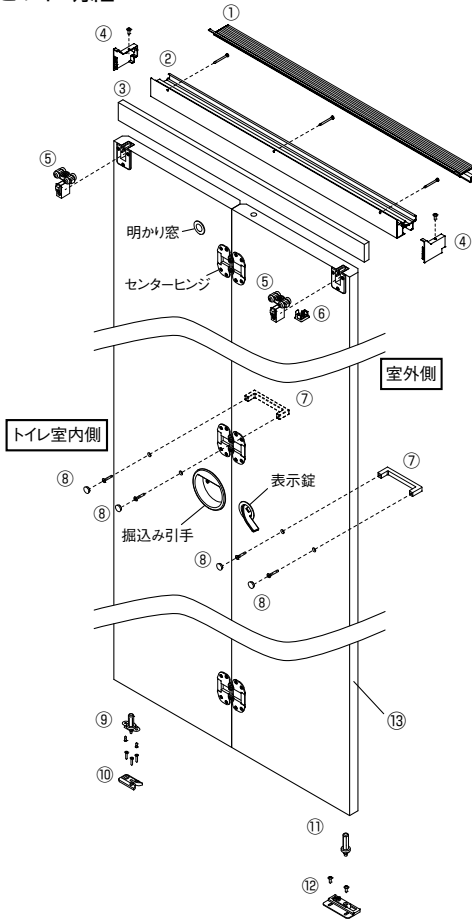
既設のドアを引戸に

P.286～



エコ引き戸

セット明細



番号	部品名	数量	材質	付属品
①	アウトセットレールカバー	1本	PVC+SPVC樹脂	
②	アウトセットレール	1本	アルミ	④なベタッピンねじ4×50 3本
③	持出用合板	1枚	合板(15mm)	
④	サイドキャップL/R	各1個	ABS樹脂	④なベワッシャーヘッドタッピンねじ3.5×10 2本
⑤	上ローラー	2個	POM+鉄	
⑥	上ローラー固定金具	1個	鉄	
⑦	角型引手ハンドル	2個	亜鉛合金	④トラス小ねじ4×35 4本
⑧	ねじ隠しキャップ	4個	エラストマ	
⑨	戸先振れ止め金具	1個	鉄+ナイロン	④皿タッピンねじ3×16 2本
⑩	戸先振れ止めガイド	1個	POM	④皿タッピンねじ3.5×16 3本
⑪	ピボット	1個	鉄+ナイロン	
⑫	ピボット軸受け金具	1個	鉄	④トラス木ねじ4×16 2本
⑬	折戸本体	1セット	LVS+オレフィン系シート巻	
⑭	スパナ	1個	鉄	

※左図⑥⑨⑩⑫の位置は左吊元の場合です。右吊元の場合は反転してご使用ください。
※①～⑬は現場取付けです。明かり窓等その他部品は、折戸本体にセット済みです。

OSD-01について

すき間隠し縦枠が同梱されています。
取付け方法は次ページをご参照ください。

最新情報は
こちらから



バリアフリー

手すり

屋外用手すり

室内用手すり

トイレ用手すり

浴室用手すり

据置き手すり

手すり以外の商品

玄関

階段・廊下

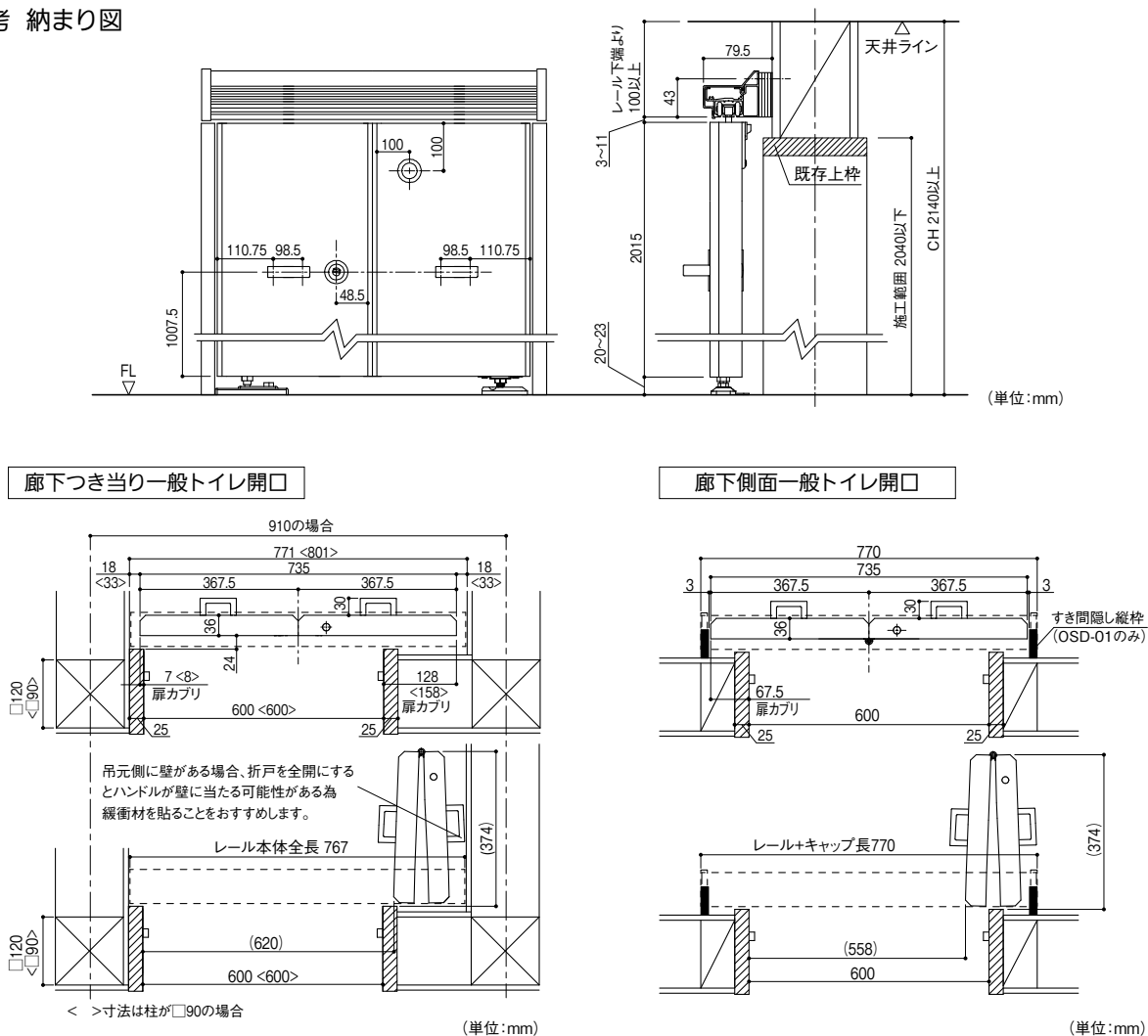
トイレ

浴室・洗面所

寝室・居間

屋外

参考 納まり図



バリアフリー

金物

収納・内装

建築資材

水まわり

防犯

耐震・防災

ペット用品

接着・テープ・

清掃・補修

道具・工具

お役立ち

コーナー

豆知識

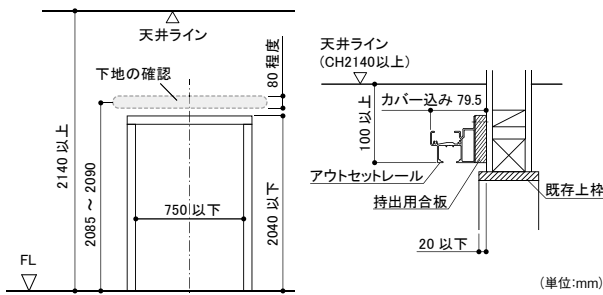
ご利用方法

施工方法 アウトセット折戸の施工

1 取付け寸法・下地の確認

以下を確認する。

1. 既存上枠上部に下地があること。
2. 既存上枠と壁のチリが20mm以下であること。
3. 天井高さが2140mm以上あること。
4. 既存の開口が枠内で、幅750mm以下、上枠高さ2040mm以下であること。
5. 照明スイッチの位置が折戸施工想定位置に被ることがないこと。

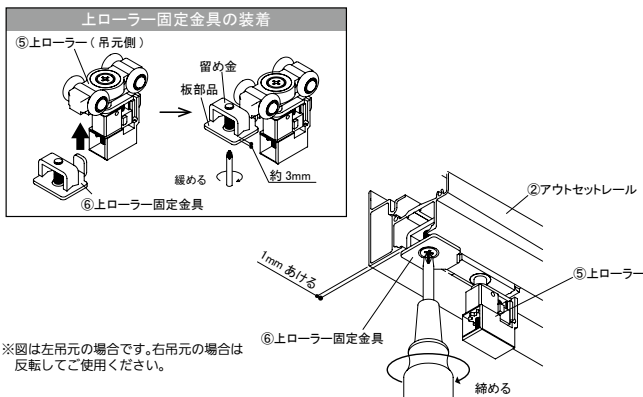


▲ 施工上のご注意

- 必ず間柱や合板のような強度が十分にある下地に固定する。
- 開口が750mm以下、上枠高さ2040mm以下、天井高さ2140mm以上であること。

2 上ローラーの取付け

1. 上ローラー固定金具を吊元側の上ローラーに装着する。
2. 上ローラー固定金具のねじを緩め、留め金と板部品のすき間を約3mmあけて吊元側のアウトセットレールに挟むように挿入する。
3. アウトセットレールの端から1mmのすき間をあげ、上ローラー固定金具のねじをしっかりと締めて固定する。



※図は左吊元の場合です。右吊元の場合は反転してご使用ください。

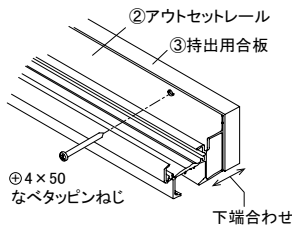
▲ 施工上のご注意

- 上ローラーは必ず、アウトセットレールを壁に取付ける前にセットする。

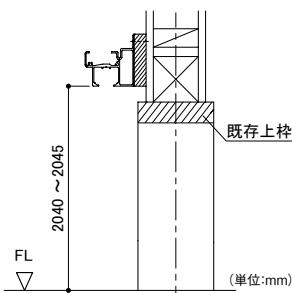
3 アウトセットレールの取付け

1. 持出用合板にφ3mmの下穴を3か所あけ、付属のねじでアウトセットレールと仮止める。

※仮止めはねじが持出用合板を貫かない程度にすると施工しやすくなります。



2. 取付け位置と、その場所に下地があることをよく確認し、水平器で水平を確認しながらアウトセットレールを固定する。アウトセットレールは、FLからアウトセットレール下端まで2040～2045mmの範囲で取付ける。

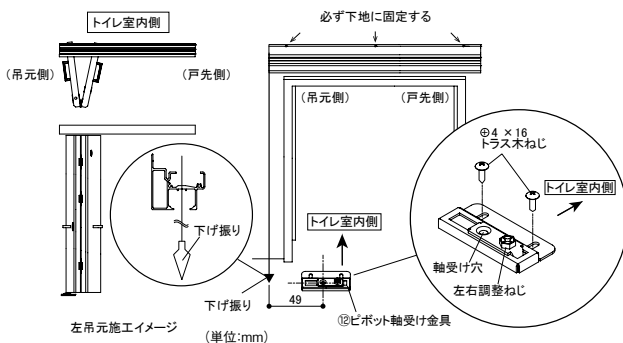


▲ 施工上のご注意

- 持出用合板とアウトセットレールは下端を合わせる。
- 必ず間柱や合板のような強度が十分にある下地に固定する。

4 ピボット軸受け金具の取付け

1. 折戸の開く方向(吊元側)を確認し、下げ振りを吊元側のアウトセットレール端部および、中心から垂らし、おもりの頂点から戸先側へ向かって水平に49mmの位置を床面にマークする。
2. マークした位置にピボット軸受け金具の軸受け穴を合わせ、付属のねじで固定する。

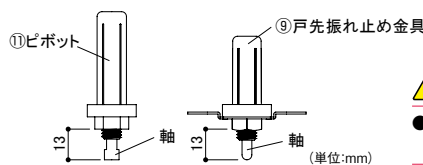


▲ 施工上のご注意

- ピボット軸受け金具のねじ固定側をトイレ室内側に向けて固定する。

5 ピボット・戸先振れ止め金具の取付け


1. ピボット・戸先振れ止め金具のナット部分を回し、下図を参考に軸の長さが約13mmになるよう調整する。



▲ 施工上のご注意

- 必ず折戸本体に取付ける前に調整する。

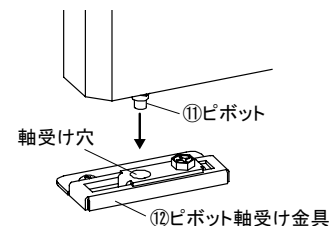
2. 折戸の開く方向(吊元側)を確認した後、ピボットを吊元側へ挿入し、戸先振れ止め金具を戸先側へ付属のねじで固定する。



※戸先振れ止め金具は、固定すると上下調整ができなくなります。

6 折戸本体の取付け

1. 折戸本体を閉じるように折り、持ち上げて吊元側下部に取付け済みのピボットを、ピボット軸受け金具の軸受け穴に挿し込む。

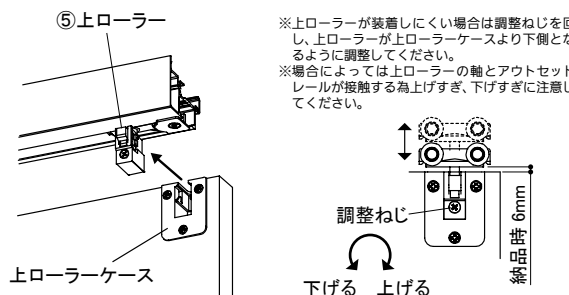


▲ 施工上のご注意

- ピボットは確実に軸受け穴に挿入する。

※指詰め恐れがあります。施工時は十分に気をつけてください。

2. トイレ室内側に回り、吊元側の上ローラーを折戸本体上部に取付け済みの上ローラーケースに装着する。



※上ローラーが装着しにくい場合は調整ねじを回し、上ローラーを上ローラーケースより下側となるように調整してください。
※場合によっては上ローラーの軸とアウトセットレールが接触する為上げすぎ、下げすぎに注意してください。

※上下5mmの調整ができます。

最新情報は
こちらから



バリアフリー

手すり

屋外用手すり

室内用手すり

トイレ用手すり

浴室用手すり

据置式手すり

手すり以外の商品

玄関

階段・廊下

トイレ

浴室・洗面所

寝室・居間

屋外

バリアフリー

金物

収納・内装

建築資材

水まわり

防犯

耐震・防災

ペット用品

接着・テープ・清掃・補修

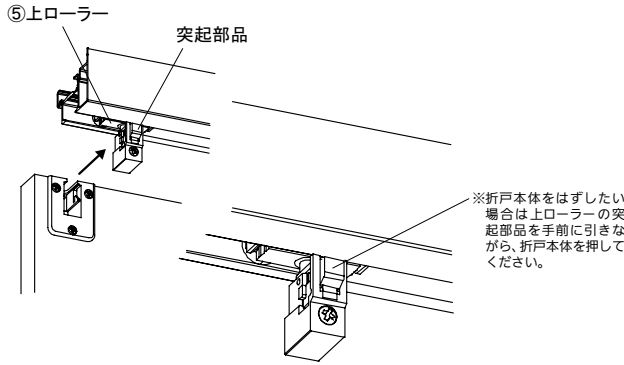
道具・工具

お役立ちコーナー

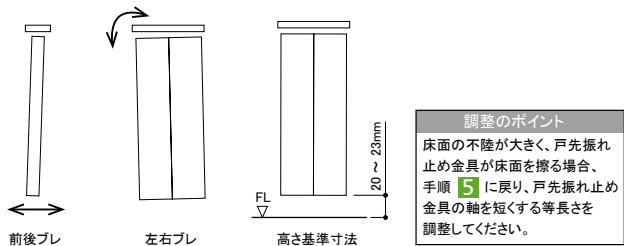
豆知識

ご利用方法

3. 同様に戸先側の上ローラーをアウトセットレールへ挿入し、上ローラーケースに装着する。

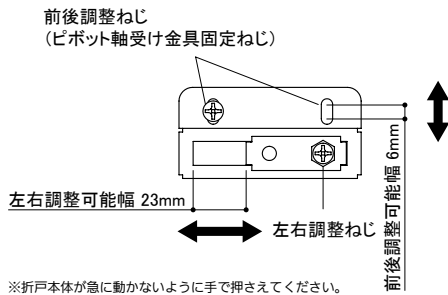


4. 折戸本体にブレがないか、床から折戸本体下部までは20～23mmであることを確認した後、必要に応じてピボット軸受け金具、またはピボットで調整する。

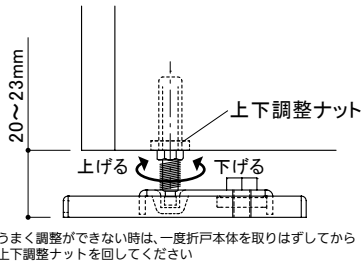


7 折戸の前後・左右・上下調整

1. 前後・左右調整は下図を参考に各ねじを緩めて行う。

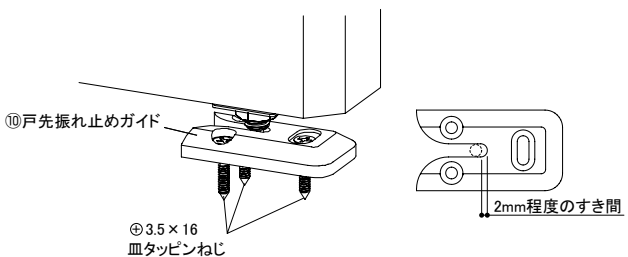


2. 上下調整は床と折戸本体のすき間が20～23mmとなるように折戸本体を持ち上げ、上下調整ナットをスパナで回して行う。



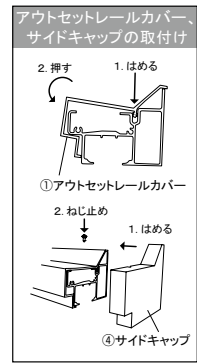
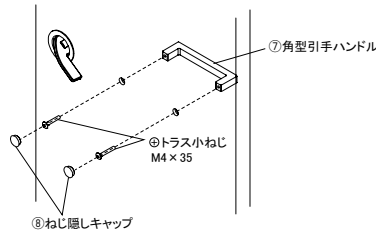
8 戸先振れ止めガイドの取付け

1. 戸先振れ止めガイドを戸先振れ止め金具の軸位置と合わせ、2mm程度のすき間をあげ付属のねじで床に固定する。



9 その他部品の取付け

角型引手ハンドル、ねじ隠しキャップ、アウトセットレールカバー、サイドキャップを取付けて完了。

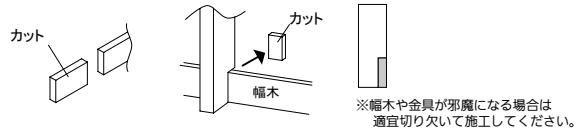


※サイドキャップは扉下のつき当りなどスペースが無い場合は使用しません。

10 すき間隠し縦柵の取付け(OSD-01のみ)

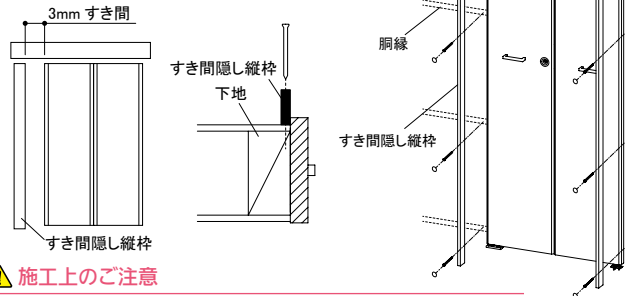
すき間隠し縦柵をアウトセットレールに合わせて取付けることで、トイレ室内の目隠しと、明かり漏れを防ぐことができます。

1. 床から折戸本体天端までの高さに合わせてすき間隠し縦柵をカットする。



2. 胴縁などの下地があることを確認し、すき間隠し縦柵に下穴をあけた後、折戸本体側面とすき間隠し縦柵のすき間を3mm程度あけて付属のねじで取付ける。

3. 付属のねじ隠しシールを貼り完了。



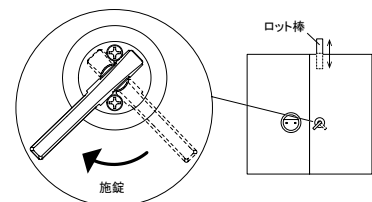
⚠ 施工上のご注意

- 下地を探してねじ止める。
- すき間隠し縦柵の中心を狙って下穴をあける。
- 化粧シートの割れを防ぐため、縦柵にねじ頭が当たる手前からは必ず手回しドライバーで施工する。

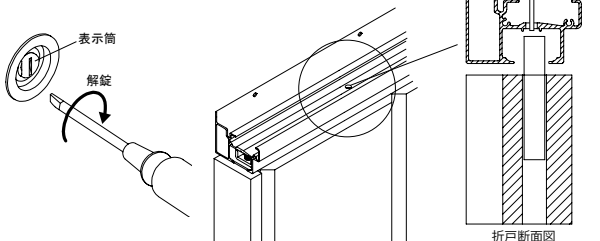
※最上段・最下段とも1本の片側3か所(両側6か所)のねじは必ず下地に止めてください。

11 表示錠の動き

折戸の動作確認時、アウトセットレールへ施錠する前に、レバーを回しロット棒が上下することを確認する。



緊急解錠の必要がある場合は、表示筒をマイナスドライバーで解錠するかアウトセットレールカバーをはずし、アウトセットレールにあってる穴にφ6mm以下の棒を挿しこみ、ロット棒を下げる。



最新情報は
こちらから



バリアフリー

手すり

屋外用手すり

室内用手すり

トイレ用手すり

浴室用手すり

据置式手すり

手すり以外の商品

玄関

階段・廊下

トイレ

浴室・洗面所

寝室・居間

屋外

バリアフリー

金物

収納・内装

建築資材

水まわり

防犯

耐震・防災

ペット用品

接着・テープ・

清掃・補修

道具・工具

お役立ち

コーナー

豆知識

ご利用方法

機能美あふれる、お年寄りに優しい

ECLE 兼用取替バリアフリーレバー錠



売れ筋
人気があります

介護
保険

改修

ECLE®



一般住宅室内ドア用

使いやすく安心な
独自のデザインが随所に。



リウマチなどの方でも
手のひらで
操作できる
独自のレバー形状！
※木製レバータイプを除く



扉との
すき間がせまい
ので、衣類のそでを
ひっかけにくい！



「つままない」
指1本で
施錠・解錠ができる
新しいつまみ！

選べるレバー形状と、
高級感あふれるカラー。



アルミレバータイプ
レバーが握れない場合でも手の
ひらで開くことのできるフラ
ット形状。

アンバー

Nシルバー



木製レバータイプ
木を使い握ったとき冷たくなく、
静電気防止にもなる筒形状。

Nシルバー+Nクリア

アンバー+
Mブラウン



ハイブリッドレバータイプ
木を使い握ったとき冷たくなく、
手のひらでも開くことのできる
フラット形状。

アンバー+Mブラウン

Nシルバー+
Nクリア

兼用取替バリアフリーレバー錠

最新情報は
こちらから



バリアフリー

手すり

屋外用手すり

室内用手すり

トイレ用手すり

浴室用手すり

据置式手すり

手すり以外の商品

玄関

階段・廊下

トイレ

浴室・洗面所

寝室・居間

屋外

バリアフリー

金物

収納・内装

建築資材

水まわり

防犯

耐震・防災

ペット用品

接着・テープ・

清掃・補修

道具・工具

お役立ち

コーナー

豆知識

ご利用方法



バリアフリー取替レバー錠。

バリアフリー対応やグレードUPの取替に最適なレバーハンドル



チューブラ錠 円筒錠

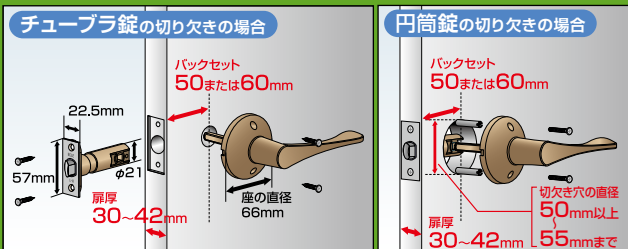
取替可能タイプ

使いやすさも、
デザインも

グレード UP!



商品詳細は次ページから ▶

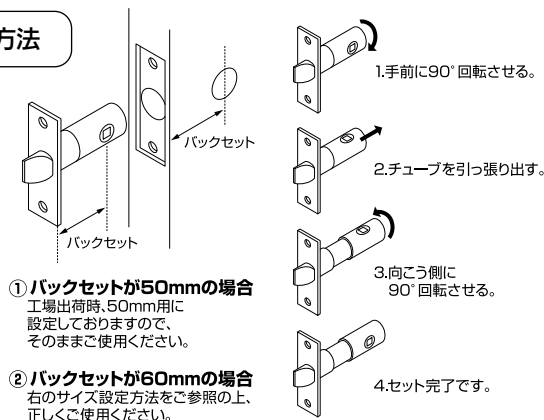


バックセット50・60mm兼用の 新機能チューブラッチ。

室内錠の取替なら、大半このラッチでカバーできます。



調整方法



- ① バックセットが50mmの場合
工場出荷時、50mm用に
設定しておりますので、
そのままご使用ください。
- ② バックセットが60mmの場合
右のサイズ設定方法をご参照の上、
正しくご使用ください。

リフォームのことを考えた オプション部材もご用意。

専用化粧プレート(別売)

長座の穴や取りはずした時に残る座の跡形などを隠します。



専用化粧プレート
→ P.301



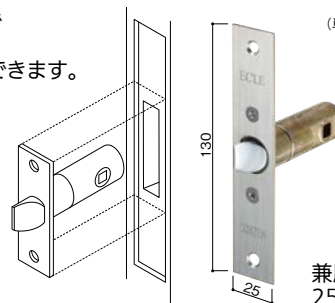
長座の跡

丸座の跡

取替用ラッチ(別売)

W25×H130

ケースロックなどで
フロントプレートが
大きい場合に対応できます。



(単位:mm)

兼用取替ラッチ
25×130
→ P.301

※水まわりおよび屋外の扉には使用できません。
※ECLE 兼用取替バリアフリーレバー錠の専用取替ラッチです。
※兼用取替レバー錠(P.302～)には使用できません。



まめ知識
お役立ち情報

錠の保守点検制度

2012年2月に日本ロック工業会(JLMA)は、製品寿命が原因で、生命・財産・身体への損害が発生する可能性がある市場出荷後の製品の経年劣化による重大事故を未然に防止するため、一般消費者に注意喚起を促すことを目的に錠の耐用年数ガイドラインを一般錠10年・電気錠7年と設定しています。それに伴い、錠の基本性能を保守点検により維持するため、「錠の保守点検制度」が2012年6月9日にスタートしました。詳しくは日本ロック工業会ホームページ(<https://www.jlma.org/>)にてご確認ください。

ECLE 兼用取替バリアフリーレバー錠

空錠

カギのないタイプ。
主に通路や廊下など施錠が必要ない場所に使用されます。

アルミレバー
タイプ



Nシルバー




アンバー

木製レバー
タイプ




Nシルバー
+ Nクリア




アンバー
+ Mブラウン

ハイブリッドレバー
タイプ



Nシルバー
+ Nクリア



アンバー
+ Mブラウン

【マツ六】ECLE 兼用取替バリアフリーレバー錠 空錠

錠タイプ	商品コード	品番	レバータイプ	色	価格
空錠	012-6510	EL5060-1M-NS	アルミ	Nシルバー	1セット 5,900円 (税抜き)
	012-6511	EL5060-1M-U		アンバー	
	012-6512	EL5060-1MW-NSNC	木製	Nシルバー+Nクリア	1セット 7,900円 (税抜き)
	012-6513	EL5060-1MW-UMB		アンバー+Mブラウン	
	012-6514	EL5060-1MH-NSNC	ハイブリッド	Nシルバー+Nクリア	1セット 8,800円 (税抜き)
	012-6515	EL5060-1MH-UMB		アンバー+Mブラウン	

●バックセット50・60mm対応●扉厚:30～42mm

●付属品:受け金具(ストライク)1セット、皿木ねじ3.1×22 4本、チューブラ錠用(丸木ねじ3.5×20 4本)、円筒錠用(なべ小ねじM4×10 2本、なべ小ねじM4×30 2本、ねじ筒 2本)

鍵付間仕切錠

室外側からキーで開け閉めできるタイプです。室内側はつまみで開け閉めします。
外出時キーでロックできるので、特にプライバシーを守りたい部屋におすすめです。

アルミレバー
タイプ



Nシルバー



アンバー

木製レバー
タイプ




Nシルバー
+ Nクリア

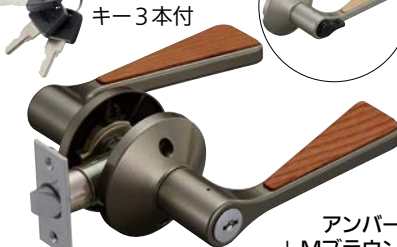


アンバー
+ Mブラウン

ハイブリッドレバー
タイプ



Nシルバー
+ Nクリア



アンバー
+ Mブラウン

【マツ六】ECLE 兼用取替バリアフリーレバー錠 鍵付間仕切錠

錠タイプ	商品コード	品番	レバータイプ	色	価格
鍵付間仕切錠	012-6530	EL5060-35M-NS	アルミ	Nシルバー	1セット 9,700円 (税抜き)
	012-6531	EL5060-35M-U		アンバー	
	012-6532	EL5060-35MW-NSNC	木製	Nシルバー+Nクリア	1セット 11,900円 (税抜き)
	012-6533	EL5060-35MW-UMB		アンバー+Mブラウン	
	012-6534	EL5060-35MH-NSNC	ハイブリッド	Nシルバー+Nクリア	1セット 12,700円 (税抜き)
	012-6535	EL5060-35MH-UMB		アンバー+Mブラウン	

●バックセット50・60mm対応●扉厚:30～42mm

●付属品:受け金具(ストライク)1セット、皿木ねじ3.1×22 4本、チューブラ錠用(丸木ねじ3.5×20 4本)、円筒錠用(なべ小ねじM4×10 2本、なべ小ねじM4×30 2本、ねじ筒 2本)





トイレ錠

室内側はツマミで開け閉めします。
カギを閉めると「赤」、開けると「青」が表示されるタイプです。
※非常時は室外側からコインで解錠できます。

アルミレバー
タイプ

Nシルバー



施錠時 解錠時



室内側

非常解錠機能付




アンバー

木製レバー
タイプNシルバー
+ Nクリア


室内側

非常解錠機能付

アンバー
+ Mブラウンハイブリッドレバー
タイプNシルバー
+ Nクリア

室内側

非常解錠機能付

アンバー
+ Mブラウン

マツ六 ECLE 兼用取替バリアフリーレバー錠 トイレ錠

錠タイプ	商品コード	品番	レバータイプ	色	価格
トイレ錠	012-6540	EL5060-4M-NS	アルミ	Nシルバー	1セット 7,900円(税抜き)
	012-6541	EL5060-4M-U		アンバー	
	012-6542	EL5060-4MW-NSNC	木製	Nシルバー+Nクリア	1セット 10,300円(税抜き)
	012-6543	EL5060-4MW-UMB		アンバー+Mブラウン	
	012-6544	EL5060-4MH-NSNC	ハイブリッド	Nシルバー+Nクリア	1セット 11,300円(税抜き)
	012-6545	EL5060-4MH-UMB		アンバー+Mブラウン	

●バックセット50・60mm対応 ●扉厚:30～42mm

●付属品:受け金具(ストライク)1セット、皿木ねじ3.1×22 4本、チューブラ錠用(丸木ねじ3.5×20 4本)、円筒錠用(なべ小ねじM4×10 2本、なべ小ねじM4×30 2本、ねじ筒 2本)

間仕切錠

室内側はツマミで開け閉めします。「赤」「青」の表示窓はありません。
プライバシーを確保したい部屋などにおすすめします。
※非常時は室外側からコインで解錠できます。


アルミレバー
タイプ

Nシルバー



室内側

非常解錠機能付




アンバー

木製レバー
タイプNシルバー
+ Nクリア

室内側

非常解錠機能付

アンバー
+ Mブラウンハイブリッドレバー
タイプNシルバー
+ Nクリア

室内側

非常解錠機能付

アンバー
+ Mブラウン

マツ六 ECLE 兼用取替バリアフリーレバー錠 間仕切錠

錠タイプ	商品コード	品番	レバータイプ	色	価格
間仕切錠	012-6520	EL5060-3M-NS	アルミ	Nシルバー	1セット 7,900円(税抜き)
	012-6521	EL5060-3M-U		アンバー	
	012-6522	EL5060-3MW-NSNC	木製	Nシルバー+Nクリア	1セット 10,300円(税抜き)
	012-6523	EL5060-3MW-UMB		アンバー+Mブラウン	
	012-6524	EL5060-3MH-NSNC	ハイブリッド	Nシルバー+Nクリア	1セット 11,300円(税抜き)
	012-6525	EL5060-3MH-UMB		アンバー+Mブラウン	

●バックセット50・60mm対応 ●扉厚:30～42mm

●付属品:受け金具(ストライク)1セット、皿木ねじ3.1×22 4本、チューブラ錠用(丸木ねじ3.5×20 4本)、円筒錠用(なべ小ねじM4×10 2本、なべ小ねじM4×30 2本、ねじ筒 2本)

バリアフリー

手すり

屋外用手すり

室内用手すり

トイレ用手すり

浴室用手すり

据置式手すり

手すり以外の商品

玄関

階段・廊下

トイレ

浴室・洗面所

寝室・居間

屋外

バリアフリー

金物

収納・内装

建築資材

水まわり

防犯

耐震・防災

ペット用品

接着・テープ・

清掃・補修

道具・工具

お役立ち

コーナー

豆知識

ご利用方法

ECLE 兼用取替バリアフリーレバー錠

施工方法 ECLE 兼用取替バリアフリーレバー錠の取替

Webサイトから
施工マニュアルをダウンロードできます。
<https://www.firstreform.com>

チューブラ錠の取替方法

①丸座の木ねじをはずし握玉(ノブ)やレバーハンドルをはずす。

②ラッチのねじをゆるめてラッチを抜いてください。

※ラッチがはずれにくい場合はラッチの穴にドライバー等を差し込み矢印の方向に押し、ラッチを抜いてください。

③付属のラッチを扉に木ねじで固定してください。※下図のように、扉の開く方向にラッチの向きを合わせてください。

④角芯の付いている方のレバーハンドルを木ねじで扉に固定してください。この時、軽くレバーを動かしてラッチが軽く動くことを確かめてください。

※空錠の場合、角芯は固定されていません。

⑤もう一方のレバーハンドルを木ねじで固定してください。

⑥扉枠側にラッチがおさまるように位置を合わせてストライクを取付けてください。

※取替方法は一例ですので、イラスト・仕様は現物と異なる場合があります。

円筒錠の取替方法

①先のとがった工具などで室内側にある小穴奥の突起物を強く押し引き抜いてください。

②丸座の切り込みにマイナスドライバーをさしこみ丸座をはずしてください。

③上下2コのねじをドライバー(+)でゆるめて、取付板をはずして室外側の握玉を抜いてください。

④ラッチのねじをゆるめてラッチをはずしてください。

⑤付属のラッチを扉に木ねじで固定してください。※右図のように、扉の開く方向にラッチの向きを合わせてください。

⑥図のように、レバーハンドルにねじ筒を固定します。2種類の長さのねじがあります。先に短い方のねじで固定します。

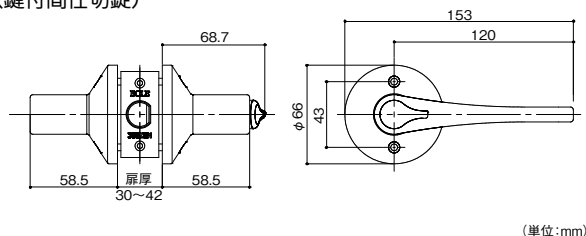
⑦図のように、扉にレバーハンドルをセットし反対側のレバーハンドルを長い方のねじで固定します。

⑧扉枠側にラッチがおさまるように位置を合わせてストライクを取り付けます。

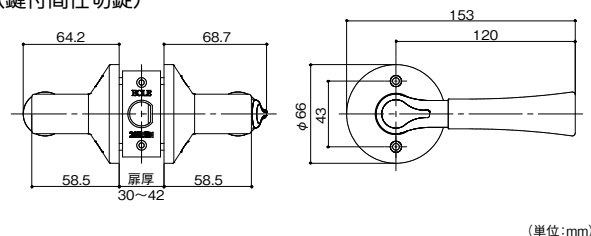
※取替方法は一例ですので、イラスト・仕様は現物と異なる場合があります。

ECLE 兼用取替バリアフリーレバー錠の寸法

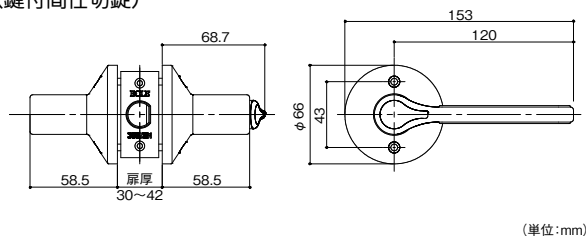
アルミレバータイプ寸法図
(鍵付間仕切錠)



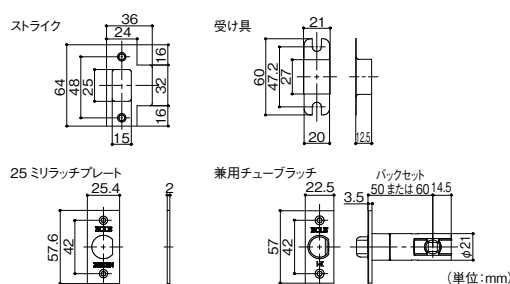
木製レバータイプ寸法図
(鍵付間仕切錠)



ハイブリッドレバータイプ寸法図
(鍵付間仕切錠)



共通部品



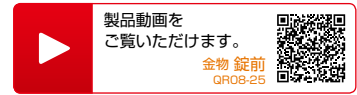


使用上のご注意

- 使用場所、頻度によっても異なりますがご使用期間は、約10年をめどに新錠前へのお取替えをお勧めします。
- 錠前は乱暴な操作、誤った操作手順、ドア枠やドアのそりなどでスムーズに操作ができない状態で使用を続けると、錠前内部が破損し、ドアの開閉ができなくなり室内閉じ込めなどの重大事故の原因になります。正しい状態でのご使用をお願いします。少しでも錠前の動きが悪い場合はすぐに点検・取替をお勧めします。
- 錠前のねじ（ハンドル取付ねじ、座取付ねじ）はガタツキがない様にしっかりと締付けてください。また、年に一度はねじのゆるみを点検し締め直しをお願いします。
- 施錠できるトイレ錠・鍵付間仕切錠・間仕切錠は施錠した状態でドアを閉めると施錠したままの状態になりますのでご注意ください。非常解錠装置にて解錠ください。
- 錠前は絶対に分解しないでください。
- ハンドルにはぶら下がったり、足場にしたり、物を引っ掛けたりしないでください。危険ばかりか錠前の破損につながります。
- 錠前の受け金具（枠部ストライク）の角穴には指を入れしないでください。指を切る恐れがあります。
- 錠前の表面にキズをつけないよう注意してください。変色・腐食の恐れがあります。
- 一般住宅用の錠前です。店舗、事務所など使用頻度の高い場所にはお使いいただけません。
- 施錠した状態でレバーを強く操作しないでください。破損の恐れがあります。

お手入れについて

- 錠前の取付ねじにゆるみが生じたら、ねじの増し締めをしてください。
- 表面の汚れはやわらかい布で軽くから拭きしてください。汚れが目立つときは水を含ませたやわらかい布で拭いてください。
- 特に落ちにくい汚れが表面に付着したら、やわらかい布に少量の中性洗剤を含ませて拭き取り、水を含ませたやわらかい布で中性洗剤を拭き取ってから、乾いたやわらかい布で水分を拭き取ってください。中性洗剤以外の洗剤や漂白剤・シンナー等で絶対に拭かないでください。
- 鍵の操作がスムーズに行かない場合は鉛筆の粉（黒鉛筆）を鍵穴に入れてください。油などを鍵穴に入れるとほこりなどを吸着して誤作動の原因となりますのでご注意ください。



製品動画を
ご覧いただけます。

金物 錠前
GR08-25



長座の錠前からの取替に便利な兼用取替レバー錠用の化粧プレートです。



縦・横どちらに
向きを変えても取付可能

兼用取替バリアフリーレバー錠との組み合わせイメージ

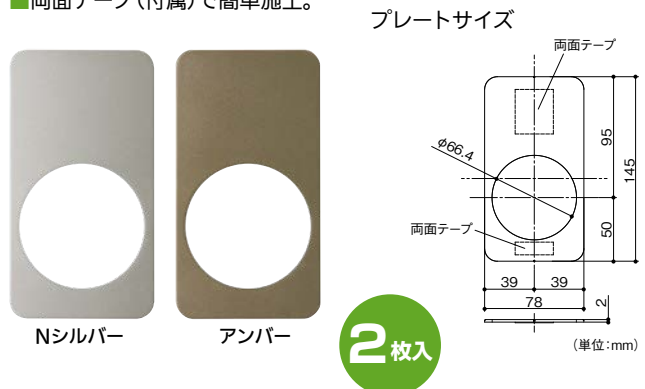
Nシルバーの座（取替錠）には
Nシルバーの化粧プレート

アンバーの座（取替錠）には
アンバーの化粧プレート



※本商品にレバーは含まれません。
※兼用取替レバー錠（P.302～）にもご使用いただけます。

- 長座の穴やバックセットを変更した際の穴、座の跡形をカバーする専用化粧プレートです。
- 両面テープ（付属）で簡単施工。



プレートサイズ

Nシルバー

アンバー

2枚入

（単位：mm）

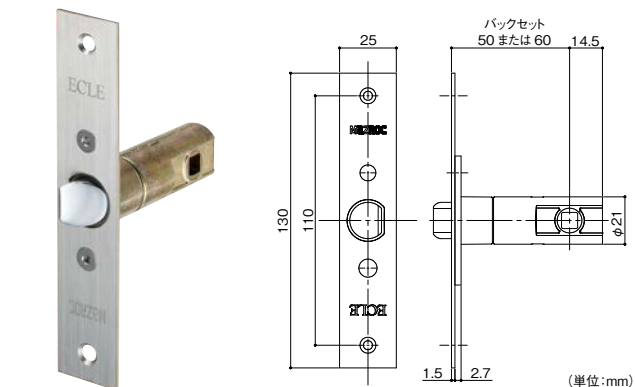
マツバ ECL 兼用取替レバー錠用化粧プレート

商品コード	色	品番	価格
012-6554	Nシルバー	EL-PL04	1セット（2枚入） 970円 （税抜き）
012-6555	アンバー	EL-PL05	

●材質：ABS樹脂 ●両面テープ付

フロントプレートが大きな場合の取替用ラッチ。

- ケースロックなどフロントプレートが大きな場合に便利な取替用ラッチです。



マツバ ECL 50・60mm兼用取替ラッチ 25×130

商品コード	品番	サイズ	価格
012-6561	EL5060-L	25×130mm	1セット 4,800円（税抜き）

- 材質：亜鉛合金、ABS樹脂、ステンレス
- 付属品：①ステン皿木ねじ3.1×22 2本、当て板（t=2.0）2枚
- ※水まわりおよび屋外の扉には使用できません。
- ※ECL 兼用取替バリアフリーレバー錠の専用取替ラッチです。
- ※兼用取替レバー錠（P.302～）には使用できません。

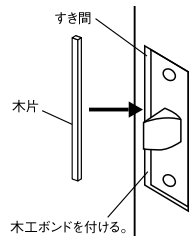


まめ知識
お役立ち情報

フロントを取替える場合に
ちょっと工夫することで
美しく仕上がります。

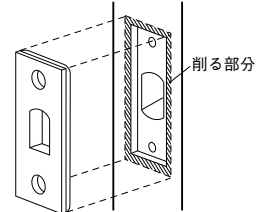
フロントの穴が大きい場合

木片（割りばしなど）を削って
埋め木してから取付けます。




フロントの穴が小さい場合

ラッチのフロントが納まるよう
に扉を掘り込み加工をしてから
取付けます。



ねじ取付穴が大きくなってねじがきかない場合

木片（割りばしなど）
を削り木工用接着剤
を付けて穴を埋め木
してから取付けます。



ドアノブ → レバーで
みんなが使いやすい!

室内ドア用

アンバー

ニッケル

レバー

ノブ

から

■扉本体に加工を行わなくても、
ドアノブ(チューブラ錠・円筒錠)を
使いやすいレバー錠に
取替できます。

■ドアをスムーズに
開閉できます。

機能性を考え、レバーの回転角度
を30〜35度に設定していますの
で、お年寄りやお子様でも簡単に
開閉できます。



■消音・耐久性に
優れています。

20万回の開閉テストをクリ
アしたレバー錠専用消音ラッ
チを採用しています。



■BIGな丸座(φ
66)で跡形も
隠せます。

ほとんどの丸座チューブラ
錠と座の直径が同じか、も
しくは大きいので、従来付
いていた錠前をはずした後
に残るねじ穴や、日焼けの
跡形も隠せます。

小判座の錠前からの
交換に P.301

ECLE
兼用取替レバー錠用
化粧プレート



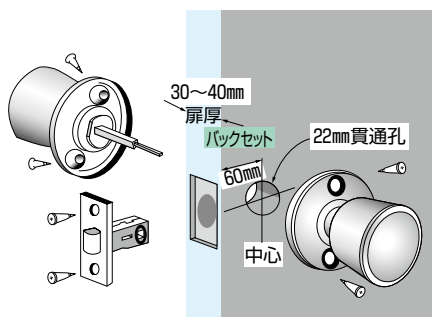
レバーと座だけを
取替え P.400

各社取替レバーハンドル

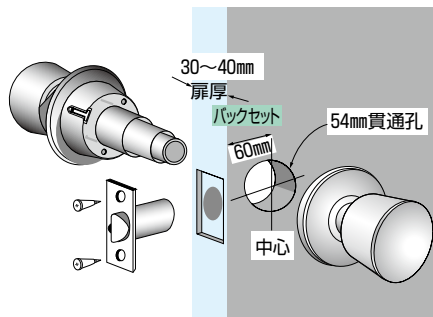


取替可能タイプ

■チューブラ錠



■円筒錠



●まれにバックセット55mmの場合がありますので、ヤスリなど穴を削って取付けてください。

最新情報は
こちらから



バリアフリー

手すり

屋外用手すり

室内用手すり

トイレ用手すり

浴室用手すり

据置式手すり

手すり以外の商品

玄関

階段・廊下

トイレ

浴室・洗面所

寝室・居間

屋外

バリアフリー

金物

収納・内装

建築資材

水まわり

防犯

耐震・防災

ペット用品

接着・テープ・

清掃・補修

道具・工具

お役立ち

コーナー


豆知識

ご利用方法

Webで詳細図面をご覧頂けます。

おすすめ商品
一押し介護
保険

改修

空錠 カギのないタイプ。
主に通路や廊下など施錠が必要ない場所に使用されます。売れ筋
人気があります

アンバー

トイレ錠 室内側はツマミで開け閉めします。
カギを閉めると「赤」、開けると「青」が表示されるタイプです。
※非常時は室外側からコインで解錠できます。売れ筋
人気があります

室内側

ニッケル

マツ六 ECLE 兼用取替レバー錠 空錠

商品コード	色	品番	価格
012-6320	ニッケル	EL100-1M-N-60	1セット 8,160円 (税抜き)
012-6322	アンバー	EL100-1M-TU-60	
012-6321	ゴールド	EL100-1M-TG-60	

●バックセット:60mm ●扉厚:30~40mm ●付属品:受け金具(ストライク)1セット、皿木ねじ3.1×22 4本、チューブラ錠用(丸木ねじ3.5×20 4本)、円筒錠用(なべ小ねじM4×10 2本、なべ小ねじM4×30 2本、ねじ筒 2本)

マツ六 ECLE 兼用取替レバー錠 トイレ錠

商品コード	色	品番	価格
012-6330	ニッケル	EL100-4M-N-60	1セット 10,700円 (税抜き)
012-6332	アンバー	EL100-4M-TU-60	
012-6331	ゴールド	EL100-4M-TG-60	

●バックセット:60mm ●扉厚:30~40mm ●付属品:受け金具(ストライク)1セット、皿木ねじ3.1×22 4本、チューブラ錠用(丸木ねじ3.5×20 4本)、円筒錠用(なべ小ねじM4×10 2本、なべ小ねじM4×30 2本、ねじ筒 2本)

**鍵付
間仕切錠**室外側からキーで開け閉めできるタイプです。
室内側はツマミで開け閉めします。
外出時キーでロックできるので、特にプライバシーを守りたい部屋におすすめです。


キー3本付



室内側



ゴールド

間仕切錠室内側はツマミで開け閉めします。
「赤」「青」の表示窓はありません。
プライバシーを確保したい部屋などにおすすめします。
※非常時は室外側からコインで解錠できます。

室内側



ニッケル

マツ六 ECLE 兼用取替レバー錠 鍵付間仕切錠

商品コード	色	品番	価格
012-6325	ニッケル	EL100-35M-N-60	1セット 16,080円 (税抜き)
012-6327	アンバー	EL100-35M-TU-60	
012-6326	ゴールド	EL100-35M-TG-60	

●バックセット:60mm ●扉厚:30~40mm ●付属品:受け金具(ストライク)1セット、皿木ねじ3.1×22 4本、チューブラ錠用(丸木ねじ3.5×20 4本)、円筒錠用(なべ小ねじM4×10 2本、なべ小ねじM4×30 2本、ねじ筒 2本)

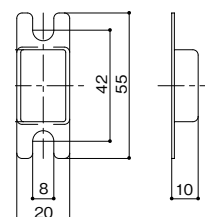
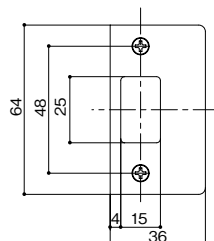
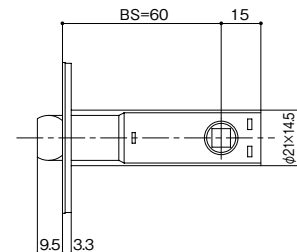
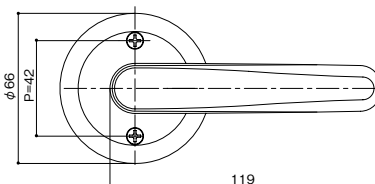
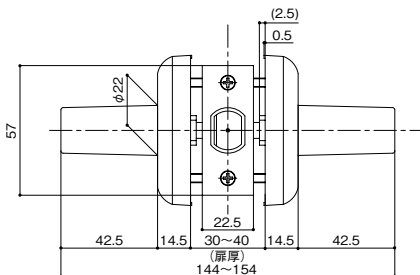
マツ六 ECLE 兼用取替レバー錠 間仕切錠

商品コード	色	品番	価格
012-6500	ニッケル	EL100-3M-N-60	1セット 10,680円 (税抜き)
012-6502	アンバー	EL100-3M-TU-60	
012-6504	ゴールド	EL100-3M-TG-60	

●バックセット:60mm ●扉厚:30~40mm ●付属品:受け金具(ストライク)1セット、皿木ねじ3.1×22 4本、チューブラ錠用(丸木ねじ3.5×20 4本)、円筒錠用(なべ小ねじM4×10 2本、なべ小ねじM4×30 2本、ねじ筒 2本)

ECLE 兼用取替レバー錠の図面

(単位:mm)

Webサイトから
施工マニュアルをダウンロードできます。
<https://www.firstreform.com>

バリアフリー

手すり

屋外用手すり

室内用手すり

トイレ用手すり

浴室用手すり

据置式手すり

手すり以外の商品

玄関

階段・廊下

トイレ

浴室・洗面所

寝室・居間

屋外

バリアフリー

金物

収納・内装

建築資材

水まわり

防犯

耐震・防災

ペット用品

接着・テープ・

清掃・補修

道具・工具

お役立ち

コーナー

豆知識

ご利用方法

ドアの指詰めは高齢者にも身近な事故！

小さい子供だけでなく、高齢者の方も無意識のうちにドアのすき間に指をいれてしまうことがあります。反対側から誰かが扉を閉めてしまい、大怪我になってしまふ事例もあります。特に認知症の方には注意が必要。しっかり対策して、思わぬ事故を未然に防ぎましょう。



指が危ない！

ドアのすき間をがっちりガード。

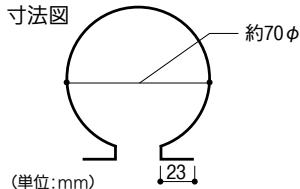
■玄関やお部屋のドアの丁番側に取付けし、高齢者や幼児がドアのヒンジ側とドア枠との間に指を挟む事故を防止するためのカバーです。

在庫限り

使用できない所

- 水性塗料の壁・クロス貼り・砂目の壁・壁紙・粗いコンクリート面などザラザラや凸凹の面、材質の弱い面。
- 水がかかる壁面や結露する壁面。
- ストーブなどにより高温になる壁面。

寸法図



オガタエスメック
フィンガープロテクター
471-2100

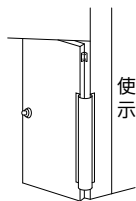
1本 6,300円(税抜き)

●材質：本体/ポリエチレン、ベース/アルミ型材23mm(両面テープ付)

●長さ：1m

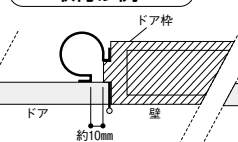
施工方法 フィンガープロテクターの施工方法

本製品に接着済みの両面テープにて行います。

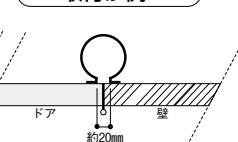


使用状態を示す参考図

取付け例1



取付け例2



⚠ 施工上のご注意

- はがれの心配がある場合は、木ねじ等で取付けてください。
- 接着面のホコリや油、水分をきれいに拭き取ってください。
- 両面テープは一度付けるとはがすのが大変です。取付には十分注意してください。

ドア用すきま伸縮カバー。これで安心。

すっぽ
ゆびSTOP®

- ドアの開閉に応じて、特殊成型によるジャバラ状が伸縮し、指を挟みそうなすき間をカバーします。
- 両面テープで取付けるだけの簡単設計です。
- 長さ44cm×2本入で、別々の単独使用、長くつないでのご使用が可能です。



約15cm



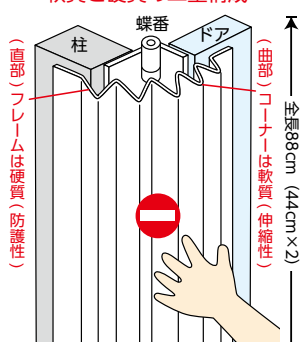
- 最大伸び巾
両端寸法：約15cm
ジャバラ部分：約12cm

使用できない所

- 凸凹・ザラ面・クロス・プリント合板等は、テープ接着力が弱く剥がれやすいので、お避けください。
- 屋外でのご使用はお避けください。

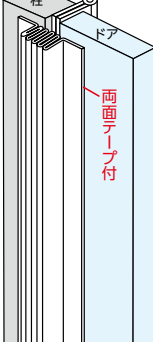
ドアを開いた形態

軟質と硬質の二重構成



ドアを閉めた形態

両面テープ付



日本ロックサービス ゆびストップ

商品コード	色	サイズ	価格
819-0530	ブラウン	44cm×2本(88cm分)	1セット(2本入) オープン価格
819-0764	ホワイト		

●材質：フレーム/硬質PVC、コーナー/軟質PVC ●両面テープ付

最新情報は
こちらから

バリアフリー

手すり

屋外用手すり

室内用手すり

トイレ用手すり

浴室用手すり

据置式手すり

手すり以外の商品

玄関

階段・廊下

トイレ

浴室・洗面所

寝室・居間

屋外

バリアフリー

金物

収納・内装

建築資材

水まわり

防犯

耐震・防災

ペット用品

接着・テープ・清掃・補修


道具・工具

お役立ちコーナー

豆知識

ご利用方法

シンプルデザインの室内用引手。



- 洗練されたシンプルなデザイン。
- 木ねじ止め方式の採用で取付けカンタン。

シロクマ プレーン戸引手

(単位:mm)

商品コード	仕上げ	A	A'	B	C	C'	D	E	F	価格
526-6091	ヘアーライン	90	72	26	17	16	74	8.5	9.5	1個 240円 (税抜き)
526-6092		105	85	29	20	18	88	9.5	10.5	1個 270円 (税抜き)
526-6093		120	98	31	21	19	100	9.5	10.5	1個 310円 (税抜き)
526-6094		150	126	36	24	23	128	10.5	11.5	1個 570円 (税抜き)
526-6096	ブラック	90	72	26	17	16	74	8.5	9.5	1個 330円 (税抜き)
526-6097		105	85	29	20	18	88	9.5	10.5	1個 350円 (税抜き)
526-6098		120	98	31	21	19	100	9.5	10.5	1個 360円 (税抜き)
526-6099		150	126	36	24	23	128	10.5	11.5	1個 640円 (税抜き)

●材質: ステンレス ●付属品: 取付用ねじ2×16

ハンドル部は抗菌仕様。

- ハンドル(木)部分に抗菌剤ゼオミックスを使用した、抗菌仕様のハンドルです。

使用可能厚: 10~55mm
取付け加工穴: φ9~10
※屋外での使用はできません。



ステンレスSUS304でサビにくい。

- お手入れのしやすいステンレス製ドアハンドルです。

使用可能厚: 33~45mm
取付け加工穴: φ10mm
※屋外での使用はできません。



(単位:mm)

ステンレスミラー

NCC ウッドグリップドアハンドル No.330

サイズ	商品コード	色(ハンドル)	価格
300mm	672-0065	ミディアム	1セット オープン価格
	672-0070	ダーク	
450mm	672-0020	ライト	1セット オープン価格
	672-0025	ミディアム	
	672-0030	ダーク	
600mm	672-0080	ライト	1セット オープン価格
	672-0085	ミディアム	
	672-0090	ダーク	

●材質: ハンドル/ブナ材、ブラケット/ステンレスSUS304(鏡面)
●付属品: なべ小ねじM8×70mm 2本、なべ小ねじM8×90mm 2本

ユニオン ドアハンドル G7053

サイズ	商品コード	仕上げ	価格
450mm	582-1979	ステンレスミラー	1セット 10,500円 (税抜き)
600mm	582-1980		1セット 12,500円 (税抜き)
450mm	582-9761	ステンレスヘアライン	1セット 12,500円 (税抜き)
600mm	582-9762		1セット 15,000円 (税抜き)

●材質: ステンレス
●付属ねじM8×70mm 2本

ドアハンドルに巻きつけてウイルス・細菌対策。



- 抗ウイルス・抗菌効果が約6か月持続します。
- 透明フィルムで取付けても目立ちません。
- 取付けたまま清掃できます。

カバーを付けても通常通りの清掃が可能です!

OK
消毒用
アルコールOK
次亜塩素酸
ナトリウム
(200ppmまで)OK
第4級
アンモニウム
塩

NBCメッシュテック Cufitec®ウイルスカバー

商品コード	入数	価格
935-0100	2枚	1袋(2枚入) オープン価格
935-0105	10枚	1袋(10枚入) オープン価格

●材質: 基材/PET(ポリエステル)フィルム、粘着面/アクリル系粘着剤・剥離紙
●サイズ: 29cm×13cm

最新情報は
こちらから

バリアフリー

手すり

屋外用手すり

室内用手すり

トイレ用手すり

浴室用手すり

据置式手すり

手すり以外の商品

玄関

階段・廊下

トイレ

浴室・洗面所

寝室・居間

屋外

バリアフリー

金物

収納・内装

建築資材

水まわり

防犯

耐震・防災

ペット用品

接着・テープ・

清掃・補修

道具・工具

お役立ち

コーナー

豆知識

ご利用方法


ドアがゆっくり、きっちり、静かに閉まる。



開戸用

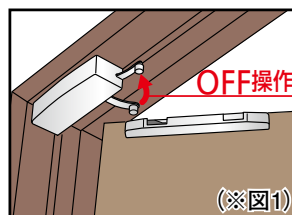


扉を途中で閉めると



本体装置がキャッチ部品を引き込むと、 ゆっくりと自動的に閉まります。

- 室内用木製開戸扉(木製枠)専用です。※木ねじセット品
- 本体装置取付け後も約1kgfの力で扉が開けられます。
- 引き込み機能をOFF操作にすれば、 扉を常にフリーの状態で使用できます。(※図1)
- 20万回の耐久テストをクリア。
- コンパクトなサイズです。
- 扉質量は12kg～30kg対応です。
- 使用温度範囲は0℃～40℃です。




ダイケン エコキャッチ (開戸用引き込み装置)

商品コード	仕様	色	品番	価格
776-0401	右開き用	シルバー	ECR-30RS	1セット 6,000円 (税抜き)
776-0405		シャンパンゴールド	ECR-30RG	
776-0402	左開き用	シルバー	ECR-30LS	1個 550円 (税抜き)
776-0406		シャンパンゴールド	ECR-30LG	
776-0420	オプション金具(左右兼用)	—	ECR-PT20	

●サイズ: 本体装置 / W136×H33×D46mm、キャッチ部品 / W184×H16×D20mm

カラーは
2色

ECR-30RS/ECR-30LS
シルバー



ECR-30RG/ECR-30LG
シャンパンゴールド

商品の選択

右開き用

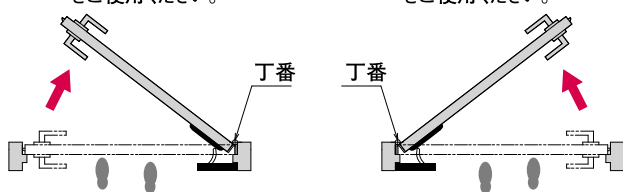
扉を押して開ける時、右側に丁番があるのが右開き用になります。

▶ 品番: ECR-30RS/ECR-30RG
をご使用ください。

左開き用

扉を押して開ける時、左側に丁番があるのが左開き用になります。

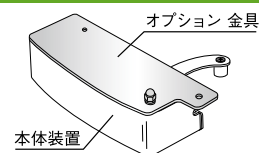
▶ 品番: ECR-30LS/ECR-30LG
をご使用ください。



オプション金具

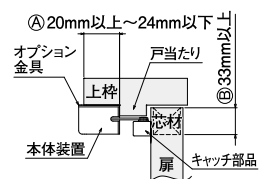
上枠に本体装置を取付けるスペースが20mm以上～24mm以下の場合にご使用ください。

● 左右兼用



オプション金具のご使用にあたっての注意事項

- ① 寸法が必ず20mm以上～24mm以下の場合にご使用ください。
- ② ③の扉の芯材は33mm以上必要です。
- 戸当たり高さ、及び扉から本体装置までの距離は下記に記載の「ご使用にあたっての確認事項」を参照してください。



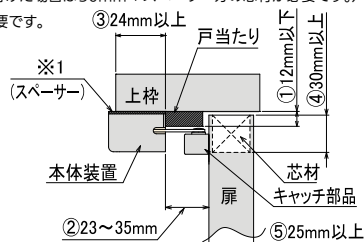
⚠ ご注意

- 本製品の引き込み機能はあくまでも補助的な機能です。使用環境や閉扉速度により引き込み動作にばらつきが生じる場合があります。
- 必要以上に強い力で扉を閉めると、引き込み機能が正常に機能しません。また、破損や故障の原因となりますので、必ず適度な力で扉を閉めてください。
- 屋外や浴室には使用しないでください。
- 本製品の引き込み機能は、扉の跳ね返りを防止し、確実に扉を閉めるものであり、指詰め等の怪我を防止するものではありません。
- 住宅用部品です。学校等使用頻度の多い扉には使用できません。
- 換気扇をまわされずと引き込み機能が正常に作動しない場合があります。
- 気密性の高い部屋では引き込み機能が正常に作動しない場合があります。
- ハンドルラッチの強さによって扉が閉まりきらない場合があります。
- 丁番によって負荷がかかり過ぎると扉が閉まりきらない場合があります。
- モヘヤ付戸当りやエアタイト付き扉の場合、引き込み機能が正常に作動しない場合があります。
- 扉が枠体や床・ジュウタン等にすれている場合、引き込み機能が正常に作動しない場合があります。
- 建て付けが悪く扉が閉まりにくい場合やラッチの作動が重い場合、引き込み機能が正常に作動しない場合があります。

! ご使用にあたっての確認事項

※下記条件が1つでも満たさない場合は取付けができません。

- ① 戸当たり高さが12mmより高い場合は使用できません。
※1 戸当たり高さが12mm以上の場合、お客様の加工になります。
12mmを超えた寸法分のスペーサー等を本体と上枠の間にに入れて取付けてください。
- ② 扉から本体装置までの距離は23mm以上35mm以下での設定が必要です。
- ③ 上枠に本体装置を取付けるスペースが24mm以上必要です。
(上枠が20mm以上～24mm以下の場合はオプション金具をご使用ください。)
- ④ 扉の芯材は30mm以上必要です。
(①でスペーサーを付けた場合は30mm+スペーサー分の芯材が必要です。)
- ⑤ 扉厚25mm以上必要です。



最新情報は
こちらから



バリアフリー

手すり

屋外用手すり

室内用手すり

トイレ用手すり

浴室用手すり

据置式手すり

手すり以外の商品

玄関

階段・廊下

トイレ

浴室・洗面所

寝室・居間

屋外

バリアフリー

金物

収納・内装

建築資材

水まわり

防犯

耐震・防災

ペット用品

接着・テープ・

清掃・補修

道具・工具

お役立ち

コーナー

豆知識

ご利用方法



引戸用

約70mm手前からブレーキ機能が働き、その後手を添えなくてもゆっくりと自動的に閉まります。

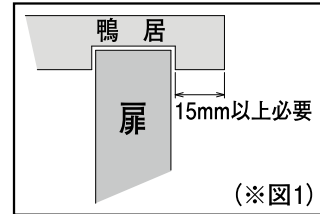
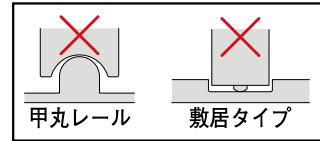
仕様

- 室内用のVレール、Yレール式木製引戸に対応しています。※木製ねじセット品
- 左右の引き勝手がなく、右引き、左引きどちらでも対応できます。
- 20万回の耐久実験をクリアしました。
- 開扉力が0.7kgf以下の扉に使用可能です。
- 使用温度範囲は0℃～40℃です。

※戸袋式の引戸には使用できません。
※鴨居に幕板が付いている納まりには使用できません。
※鴨居の残り代が15mm以上必要です。(※図1)



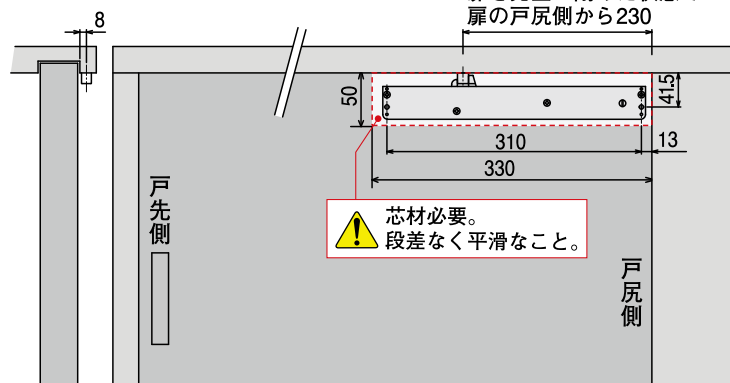
●下記タイプは使用できません。



(※図1)

納まり図

(単位:mm)



ダイケン エコキャッチ(引戸用引き込み装置)


商品コード	色	品番	価格
776-0410	シルバー	ECK-07S	1セット 6,000円
776-0415	シャンパンゴールド	ECK-07G	(税抜き)

●サイズ:本体装置/W326.5×H44×D23.4mm(カバー取付後寸法)、
当たり部品/φ12×H13mm

開けるとゆっくり閉まる、引戸クローザー。

- 既存のVレール、Yレール式の引戸を簡単に、開けるとゆっくり閉まる半自動扉に。(開扉力0.7kgf以下の扉に対応可能)
- プラスドライバー1本で取付、約3分間の簡単施工を実現。(取付説明書が型紙になっています)
- ほぼ一定速度での閉扉が可能。(開閉速度の調整にはマイナスドライバーが必要です)
- 付けるドアの方向を選ばない、右引き・左引き兼用。
- 有効開口1000mmまで対応できます。
- ブロンズ・アイボリー・キャメルの3色の樹脂カバーから選択できます。

※戸袋式の引戸には使用できません。
※鴨居に幕板が付いている納まりには使用できません。
※上吊仕様や甲丸レール式、敷居タイプの引戸には使用できません。
※速度調整ゼンマイの回し過ぎにご注意ください。



カラーバリエーション



ブロンズ

アイボリー

キャメル

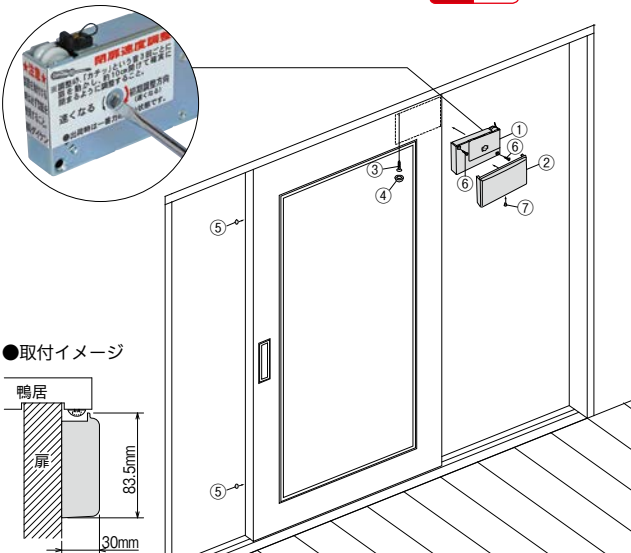
ダイケン ハウスクローザー 外付けタイプ

商品コード	品番	樹脂カバー色	価格
776-0100	HCR-07B	ブロンズ	1セット 8,600円 (税抜き)
776-0105	HCR-07W	アイボリー	
776-0102	HCR-07C	キャメル	

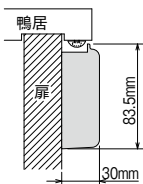
番号	名称	材質	数量
①	駆動装置	スチール(三価クロメート)・樹脂	1
②	樹脂カバー	樹脂	1
③	ワイヤー固定ねじ	スチール(三価クロメート)	1
④	ワイヤー固定ねじキャップ	樹脂	1
⑤	戸当り材	ゴム	2
⑥	呼び径4×40十字穴付皿タッピンねじ	スチール(三価クロメート)	2
⑦	M4×6十字穴付皿小ねじ	スチール(三価クロメート)頭部色付き	1

▲ 使用上のご注意

- 扉の反りや戸車のへこみ、レールの傾きによって、その部分で抵抗を生じ、扉が止まる場合があります。その場合はゼンマイを強めに巻くか、軽く閉扉方向に手で押してやると閉まります。
- 戸車にゴミ等が付着し回転性が悪い場合や、摩擦がはげしい時は戸車を交換してください。
- 製品取付け後、開扉力が若干重たくなります。



●取付イメージ



ボトムタイトナー

Webで詳細図面をご覧ください。

ドアを閉めるとドア下のすき間を自動的にふさぐエアタイト。

快適

外部からのすき間風やホコリ、音、光、熱などをシャットアウト！冷暖房効率もグリーンとアップ！

安全

ドアの下の段差がなくなり、お年寄りや幼児の出入りにつまずくようなこともなくなります。

便利

下枠がないので、掃除が簡単にできます。

リフォームに便利な直付タイプのⅡ型。

寸法図及びカット寸法参考図

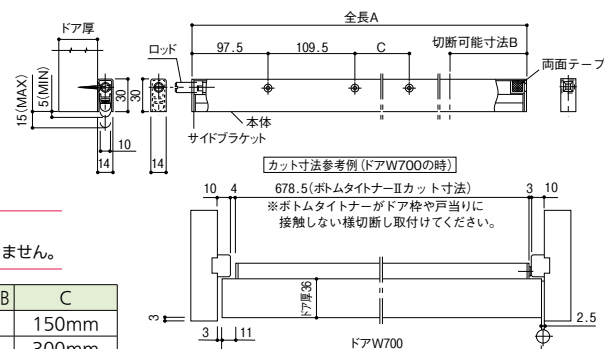
(単位:mm)



施工上のご注意

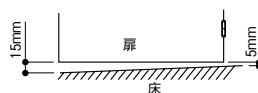
●本商品は一般住宅用(屋内)です。
店舗など開閉頻度の多い扉には使用できません。

品番	全長A	切断可能寸法B	C
NDB2-600	400~600mm	200mm	150mm
NDB2-880	600~880mm	280mm	300mm

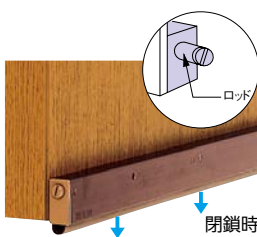


ボトムタイトナーⅡ型の特長

■特殊構造により床面の傾斜にも対応できます。

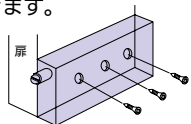


■扉下部のすき間量に応じて調節ができます。



ロッドを回転させることによりエアータイトゴムの下がり量を調節します。

■ねじ3本(付属)で取付けできます。



各種試験結果

- 1.開閉試験 20万回以上合格
- 2.シール部消耗試験 20万回開閉後ほとんど消耗なし
- 3.ATゴム接着破壊試験 15kgの外力で引張っても異常なし
- 4.低温耐久試験 -40℃で10万回開閉後異常なし

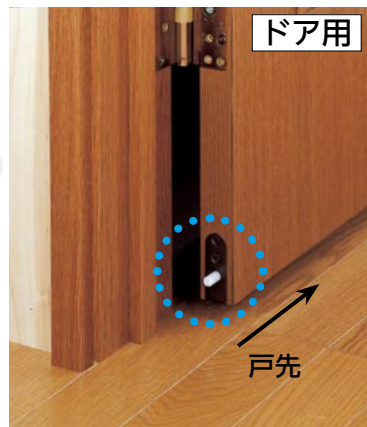
マツ六 ボトムタイトナーⅡ型(直付タイプ)

商品コード	品番	価格
013-6014	NDB2-600	1セット 7,300円 (税抜き)
013-6015	NDB2-880	1セット 8,000円 (税抜き)

●材質:アルミ ●色:アンバー
※扉下部に直付してください。
※ドア寸法にあわせ、カットして巾を調節できます。(切断可能寸法はカット寸法参考図を参照)※引戸には取付けできません。
※ロッドは15mm以上引き出さないでください。

仕上がりスッキリ、埋込タイプのⅠ型。

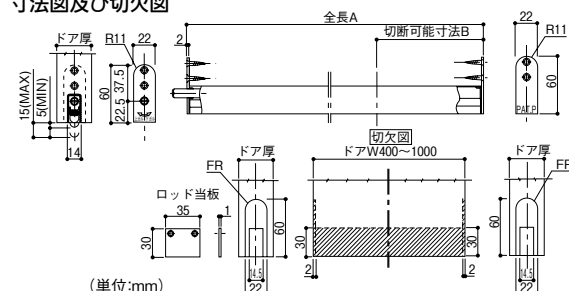
寸法図及び切欠図



施工上のご注意

●本商品は一般住宅用(屋内)です。
店舗など開閉頻度の多い扉には使用できません。

品番	全長A	切断可能寸法B
NDB1-600	400~600mm	200mm
NDB1-880	600~880mm	280mm
NDB1-1000	880~1000mm	120mm



マツ六 ボトムタイトナーⅠ型(埋込タイプ)

商品コード	品番	価格
013-6011	NDB1-600	1セット 4,700円 (税抜き)
013-6010	NDB1-880	1セット 4,900円 (税抜き)
013-6012	NDB1-1000	1セット 5,500円 (税抜き)

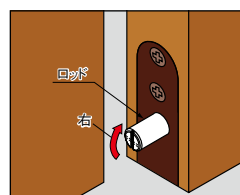
●材質:アルミ ※引戸には取付けできません。
※ロッドは15mm以上引き出さないでください。

ON/OFF がえられるⅢ型。

ドア用

■ボトムタイトナーⅠ型の機能はそのままに、換気が必要な場合はエアタイトを上げたままにすることが可能です。

通常使用時(エアータイトが下がる)の場合



●ロッドの芯部のみに90°回転させます。ロッドの芯の金属部をマイナスドライバーで右に90°回してください。(樹脂の溝より90°回す。)



※外の樹脂の部分も一緒に回ることがあるので、樹脂の部分指でつまんで固定してください。

施工上のご注意

●本商品は一般住宅用(屋内)です。店舗など開閉頻度の多い扉には使用できません。

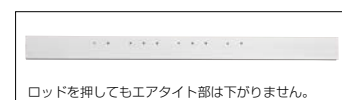
寸法図及び切欠図は上の「ボトムタイトナーⅠ型」と同様です。

品番	全長A	切断可能寸法B
NDB3-880	600~880mm	280mm
NDB3-1000	880~1000mm	120mm

エアータイトが下がらないようにする場合



●ロッドの芯部のみに左に90°回転させます。ロッドの芯の金属部をマイナスドライバーで90°左に回してください。(樹脂の溝の位置合わせる。)



※外の樹脂の部分も一緒に回ることがあるので、樹脂の部分指でつまんで固定してください。

マツ六 ボトムタイトナーⅢ型(埋込タイプ)

商品コード	品番	価格
013-6018	NDB3-880	1セット 6,100円 (税抜き)
013-6019	NDB3-1000	1セット 6,800円 (税抜き)

●材質:アルミ ※引戸には取付けできません。
※ロッドは15mm以上引き出さないでください。

最新情報は
こちらから



バリアフリー

手すり

屋外用手すり

室内用手すり

トイレ用手すり

浴室用手すり

据置式手すり

手すり以外の商品

玄関

階段・廊下

トイレ

浴室・洗面所

寝室・居間

屋外

バリアフリー

金物

収納・内装

建築資材

水まわり

防犯

耐震・防災

ペット用品

接着・テープ・清掃・補修

道具・工具

お役立ちコーナー

豆知識

ご利用方法



バリアフリー

手すり

屋外用手すり

室内用手すり

トイレ用手すり

浴室用手すり

据置式手すり

手すり以外の商品

玄関

階段・廊下

トイレ

浴室・洗面所

寝室・居間

屋外

バリアフリー

金物

収納・内装

建築資材

水まわり

防犯

耐震・防災

ペット用品

接着・テープ・

清掃・補修

道具・工具

お役立ち

コーナー

豆知識

ご利用方法

敷居を撤去した後に設置するレール。

介護 保険 改修



改修前

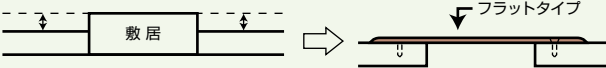
色: ブラウン

段差のある敷居部分を撤去し、フラットレールを設置して段差を解消できます。

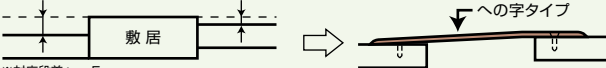
今までは、段差のある敷居の両側に、スロープを設置して段差を解消していましたが...

改修後

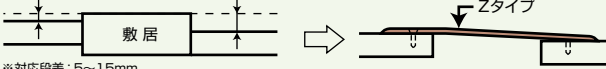
敷居の左右の段差が同じ場合→フラットタイプ




敷居の左右の段差が違う場合→への字タイプ、Zタイプ



※対応段差: ~5mm



※対応段差: 5~15mm



クリア

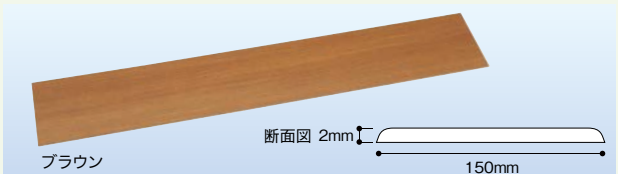
断面図 2mm

120mm

バリアフリー静岡 滑りにくいフラットレール 120mm幅 フラット

商品コード	色	長さ(mm)	品番	価格
179-1000	ブラウン	1000	FRF-1000A	1枚 8,900円
179-1001	クリア	1000	FRF-C1000	(税抜き)
179-2000	ブラウン	2000	FRF-2000A	1枚 18,400円
179-2001	クリア	2000	FRF-C2000	(税抜き)

●サイズ: W120×厚み2mm ●材質: アルミ・表面/オレフィンシート、裏面/両面テープ
●皿ねじ8本付(1000mm)/16本付(2000mm)



ブラウン

断面図 2mm

150mm

バリアフリー静岡 滑りにくいフラットレール 150mm幅 フラット

商品コード	色	長さ(mm)	品番	価格
179-0900	ブラウン	900	FRF-900A	1枚 11,200円
179-0901	クリア	900	FRF-C900	(税抜き)

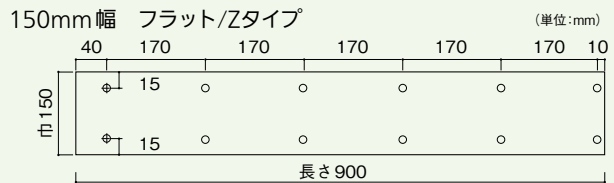
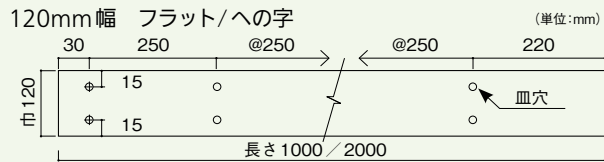
●サイズ: W150×厚み2mm ●材質: アルミ・表面/オレフィンシート、裏面/両面テープ
●皿ねじ12本付

■敷居両側の高さが同じ場合は「フラットタイプ」、違う場合は「への字タイプ」「Zタイプ」をご使用ください。


※対応段差: ~5mm(への字タイプ)、5~15mm(Zタイプ)

■設置する場所の長さに切断し、両面テープにて仮止めをしたあと、付属のねじで固定するだけなので、とても簡単です。

■表面に特殊な塗装をしてあり、滑りにくい仕上がりとなっています。



■段差~5mmに対応。



クリア

断面図 2mm

70mm

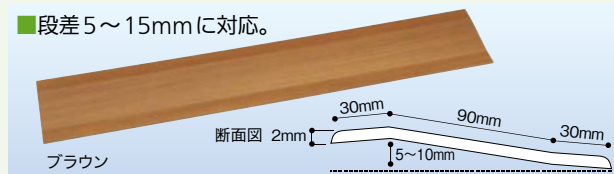
50mm

バリアフリー静岡 滑りにくいフラットレール 120mm幅 への字

商品コード	色	長さ(mm)	品番	価格
179-1010	ブラウン	1000	FRH-1000A	1枚 9,800円
179-1011	クリア	1000	FRH-C1000	(税抜き)
179-2010	ブラウン	2000	FRH-2000A	1枚 20,000円
179-2011	クリア	2000	FRH-C2000	(税抜き)

●サイズ: W120×厚み2mm ●材質: アルミ・表面/オレフィンシート、裏面/両面テープ
●皿ねじ8本付(1000mm)/16本付(2000mm)

■段差5~15mmに対応。



ブラウン

断面図 2mm

30mm

90mm

30mm

5~10mm

バリアフリー静岡 滑りにくいフラットレール 150mm幅 Zタイプ

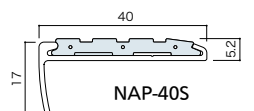
商品コード	色	長さ(mm)	品番	価格
179-0910	ブラウン	900	FRZ-900A	1枚 14,800円
179-0911	クリア	900	FRZ-C900	(税抜き)

●サイズ: W150×厚み2mm ●材質: アルミ・表面/オレフィンシート、裏面/両面テープ
●皿ねじ12本付

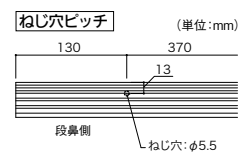
コストパフォーマンスに優れたスタンダードなすべり止め。

NAP-40S No.23
チョコレートタイヤ入
屋内用NAP-40S No.04
ソフトブラックタイヤ入
屋内用NAP-40CK No.04
ソフトブラック
蓄光材入タイヤ入
屋内用

■樹脂製タイヤにより、階段での転倒を防ぐ効果があります。
■屋内のPタイル用。



NAP-40S



NAP-40CK

施工上のご注意

●ねじ固定では強度が不十分のため、接着剤(ボンド K120)を併用してください。

ナカ工業 階段アルミハイステップ

商品コード	品番	色	長さ(mm)	価格
416-3231	NAP-40S No.23	チョコレート	1000	1本 オープン価格
416-3232	NAP-40S No.04	ソフトブラック	1000	1本 オープン価格
416-3233	NAP-40CK No.04	ソフトブラック蓄光材入	1000	1本 オープン価格

●材質: アルミ押出型材、ビニルタイヤ
●付属品: ステンレスタッピンねじ3.5×25 3本、カールプラグ鉛8×25 3本

屋外用は P.374

ボンドは P.743

透明で目立ちにくいすべり止めテープ。



施工方法

- 1 施工表面を完全に清潔にして乾燥させます。汚れや油が付着している場合は完全に洗浄してください。
- 2 テープの裏についているライナー紙の一端をはがし、貼付けたい部分に当てて位置を決めます。
- 3 もう一方の手でライナー紙をはがしながら一方の手でテープを上からおさえて貼っていきます。この際、接着面になるべく指が触れないようにしてください。
- 4 完全に粘着させるために布などで中心部から外側へ力を入れて下地と完全に密着させてください。

- 厚み0.7ミリなので足や手に違和感がありません。
- ほとんど透明ですので木目などの美しさを損ないません。



用途

階段など



- 通常住宅の階段は13～14段ですので5mが2本必要です。

玄関上がりかまちや踏台



- 上がりかまちからのすべり落ち防止に。

スロープ等



トイレ・脱衣室



- バス・シャワー室など常時湿度が高い場所では貼替え時期が短くなります。

マツ六 透明すべり止めテープ室内用

商品コード	価格
734-0400	1本 6,500円 (税抜き)

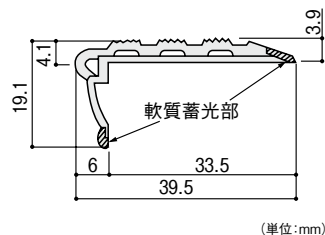
●材質:塩ビ ●サイズ:幅38mm×長さ5m、厚み0.7mm

スベラース屋内用 / ホワイトスベラース屋内用



ソフトな階段すべり止め。

- すべりにくく、全面ソフトな3本のクッション。
- 強力粘着。(木製階段用)
- 消灯・停電時に一時的に光る2本の蓄光性微光ライン。
- 当りをやわらげるコーナークッション。
- カッター等で階段の幅にあわせてカットできます。



(単位:mm)

川口技研 スベラース屋内用(14本入)

商品コード	サイズ(mm)	品番	色	価格
189-7391	W670	SU-LB	うす茶	1セット 8,470円 (税抜き)
189-7390		SU-Br	茶	
189-7392		SU-Be	ベージュ	

●材質:軟質PVC樹脂

川口技研 スベラース屋内用(1本入)

商品コード	サイズ(mm)	色	価格
189-7452	W1820	うす茶	1本 1,450円 (税抜き)
189-7421	W670		1本 540円 (税抜き)
189-7450	W1820	茶	1本 1,450円 (税抜き)
189-7420	W670		1本 540円 (税抜き)

●材質:軟質PVC樹脂



白ならこんなに、段差がクッキリ！



ホワйтスベラース

- 視力の弱い方でも識別しやすいホワイトカラー。



うす茶色

川口技研 ホワイトスベラース屋内用(14本入)

商品コード	サイズ(mm)	品番	色	価格
189-7395	W670	SU-W	ホワイト	1セット 8,800円 (税抜き)

●材質:軟質PVC樹脂

最新情報は
こちらから



バリアフリー

手すり

屋外用手すり

室内用手すり

トイレ用手すり

浴室用手すり

据置式手すり

手すり以外の商品

玄関

階段・廊下

トイレ

浴室・洗面所

寝室・居間

屋外

バリアフリー

金物

収納・内装

建築資材

水まわり

防犯

耐震・防災

ペット用品

接着・テープ・清掃・補修

道具・工具

お役立ちコーナー

豆知識

ご利用方法

室内フローリングなどを、ワックス感覚で防滑仕上げるに。



施工可能下地

●フローリング ●ウッドデッキ ●タイル ●石材 など
※セラミックタイル等、本製品をはじく下地には施工できません。

- 滑りやすい床材に簡単に使用できる
室内用滑り止め塗料です(一液性)。
- ニオイがしない無臭タイプ。施工中にもニオイは発生しません。
- 市販のワックス剥離剤でキレイに剥がすことができます。
- 透明色で下地の風合いを損ないません。

取寄せ商品 アルテック

オールグリップFloor

902-0140

1セット(1L) 20,000円(税抜き)

●材料仕様:1液水性型 ●材質:PPエマルジョン樹脂+骨材 ●耐熱性:0℃~80℃ ●施工環境温度10℃~40℃(10℃以下施工不可) ●施工可能面積:約40㎡(1度塗り) ●硬化時間:約2~3時間(10℃以下の場合6時間) ●使用可能時間:施工後3~6時間 ●想定耐用年数:1~2年(歩行頻度による)

運賃 無料(沖縄・離島を除く)

代引不可 お支払い方法が「代引き」のお客様は事前振込みをお願いします。

納期 標準納期4~6日(メーカー直送)

※取寄せ商品についてはP.869をご一読の上、ご注文をお願いします。

施工方法 オールグリップFloorの施工

①下地清掃

●施工したい場所の汚れをキレイに拭きとってください。雑巾がけで濡れた場合は十分に乾燥させてください。



②材料塗布

●材料の入ったボトルを軽く2~3回振り、ボトルから材料を少量ずつ施工面にまいてください。それを市販のローラー(短毛)で薄くむらなく塗り広げてください。



③乾燥硬化

●塗布直後は白くなりますが、時間経過とともにクリアになります。
●施工後(自然乾燥) 3~6時間で歩行可能です。(10℃以下の場合は12時間)

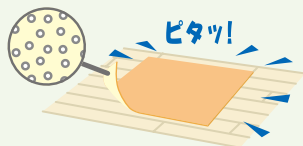


⚠ 施工上のご注意

- 撥水するような特殊なワックス等を塗っている場合は材料が接着しない可能性もありますので目立たない箇所でテストし、接着しない場合は剥離してください。
- 犬や猫などの爪の状態及び引っ掻きの程度によってはキズや剥がれが発生する可能性がありますのでご注意ください。
- 施工後の想定耐用年数は1~2年です。グリップが落ちてきたら再度施工してください。

貼ってはがせる吸着マット。丸洗いもOK!

- マットの裏面が床に吸着するので、動きません。
- 掃除機をかけても吸いつかず、お掃除が楽々。
- 洗濯機で丸洗いが出来て、乾きも速い。
- カットOK。切り口がほつれません。



適応床材

木製 フローリング	塩ビ フローリング	タイル	凹凸 タイル	畳	カーペット
○	○	○	△	×	×

※ ×は吸着はしませんが、すべり止め効果はあります。

リビング・廊下用

汚れた部分だけ
サッと洗えます。

450×600mm



サンコー おくだけタイルマット

商品コード	内容	価格
477-0211	ベージュ濃6枚 1セット(6枚入)	オープン価格
477-0212	ベージュ淡6枚 1セット(6枚入)	オープン価格
477-0215	ベージュ濃36枚 1セット(36枚入)	オープン価格
477-0216	ベージュ淡36枚 1セット(36枚入)	オープン価格

●材質:表面/ポリエステル100%、裏面/アクリル樹脂(カテン入り)
●サイズ:450×600mm ●厚み:約5mm


階段用

段差が分かりやすく
昇り降り安心!折り曲げ付で
足裏にやさしい。

サンコー コーナー付階段マットすべり止め付(15枚入)

商品コード	色	価格
477-0220	ベージュ	オープン価格

●材質:表面/ポリエステル100%、裏面/アクリル樹脂(カテン入り)
●サイズ:550×210mm(コーナー部折り返し:550×40mm) ●厚み:約3mm

昼も夜も段差が
分かりやすい!■太陽光や蛍光灯の光を吸収し、
暗闇で光ります。

サンコー 吸着蓄光階段マット (15枚入)

商品コード	色	価格
477-0710	グリーン	1セット(15枚入) オープン価格
477-0715	ベージュ	1セット(15枚入) オープン価格

●材質:表面/ポリエステル100%、裏面/アクリル樹脂(カテン入り)
●サイズ:550×220mm
●厚み:約3mm
※発光の輝度は時間の経過とともに低くなります。

最新情報は
こちらから

バリアフリー

手すり

屋外用手すり

室内用手すり

トイレ用手すり

浴室用手すり

据置式手すり

手すり以外の商品

玄関

階段・廊下

トイレ

浴室・洗面所

寝室・居間

屋外

バリアフリー

金物

収納・内装

建築資材

水まわり

防犯

耐震・防災

ペット用品

接着・テープ・

清掃・補修

道具・工具

お役立ち

コーナー

豆知識

ご利用方法

木製段差解消スロープ

Webで詳細図面を
ご覧頂けます。売れ筋
人気があります介護
保険

改修

介護
保険

貸与

介護
保険

購入

天然木集成材を使用した高級仕上げ。



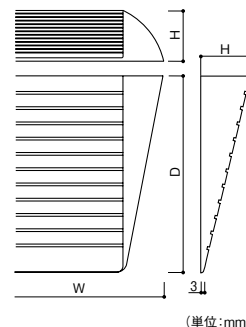
ミディアムオーク使用例

- 溝付き仕様。
- 先端部はバリアフリー仕様の段差3mm。
- 勾配は1/4以下(約14°)に設定しています。
- 端部には丸みをつけているので足に優しく、室内の雰囲気にも調和します。
- 底面に固定用の両面テープが付いています。

ミディアム
オーク

クリア

Mブラウン



(単位:mm)

共通仕様

- 材質:天然木集成材、ポリウレタン塗装
- 両面テープ付

【マツ穴】木製段差解消スロープ

サイズ(mm)	色	商品コード	品番	TAISコード	価格
H14× D46× W800	ミディアムオーク	013-8370	DX14	01265-000032	1本 5,000円 (税抜き)
	クリア	013-8371	DX14C		
	Mブラウン	013-8372	DX14MB		
H20× D71× W800	ミディアムオーク	013-8375	DX20	01265-000033	1本 6,100円 (税抜き)
	クリア	013-8376	DX20C		
	Mブラウン	013-8377	DX20MB		
H25× D92× W800	ミディアムオーク	013-8380	DX25	01265-000034	1本 7,400円 (税抜き)
	クリア	013-8381	DX25C		
	Mブラウン	013-8382	DX25MB		
H30× D113× W800	ミディアムオーク	013-8385	DX30	01265-000035	1本 9,200円 (税抜き)
	クリア	013-8386	DX30C		
	Mブラウン	013-8387	DX30MB		

サイズ(mm)	色	商品コード	品番	TAISコード	価格
H35× D134× W800	ミディアムオーク	013-8390	DX35	01265-000036	1本 11,000円 (税抜き)
	クリア	013-8391	DX35C		
	Mブラウン	013-8392	DX35MB		
H40× D154× W800	ミディアムオーク	013-8252	DX40	01265-000037	1本 12,500円 (税抜き)
	クリア	013-8253	DX40C		
	Mブラウン	013-8254	DX40MB		
H50× D196× W800	ミディアムオーク	013-8257	DX50	01265-000038	1本 14,700円 (税抜き)
	クリア	013-8258	DX50C		
	Mブラウン	013-8259	DX50MB		

エコ段差スロープ R付

Webで詳細図面を
ご覧頂けます。おすすめ商品
一押し介護
保険

改修

介護
保険

貸与

介護
保険

購入

適度な柔らかさで床面のうねりに馴染みます。

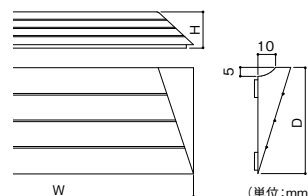
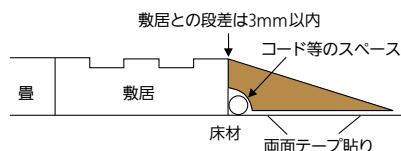


- 滑りにくく、足にソフトな感触です。
- コーナーをラウンドさせ、側面からのつまずきにも配慮しました。
- 軟質樹脂なので、廊下のちょっとした凸凹にも馴染みガタつきません。
- クッションのある両面テープでしっかり取付けられます。(両面テープ付)
- 引き違いの襖や障子の前にも使える一間(1820mm)用もご用意しました。
- カッターで必要な長さに切ってご利用いただけます。
- 材質は環境にやさしいオレフィン系エラストマです。

製品動画を
ご覧いただけます。
バリアフリー 階段・廊下
QR06-25

断面図

※敷居にピッタリと付けてください。



(単位:mm)

引違いの襖や障子の前に
1820mmタイプあります!

【マツ穴】エコ段差スロープ R付

商品コード	サイズ(mm)	敷居高(mm)	品番	TAISコード	価格
013-8244	H14×D36×W800	13~17	ED14	01265-000026	1本 2,950円 (税抜き)
013-8245	H20×D60×W800	19~23	ED20	01265-000027	1本 4,350円 (税抜き)
013-8246	H30×D90×W800	29~33	ED30	01265-000028	1本 6,350円 (税抜き)
013-8247	H14×D36×W1820	13~17	ED14L	01265-000029	1本 5,600円 (税抜き)
013-8248	H20×D60×W1820	19~23	ED20L	01265-000030	1本 8,150円 (税抜き)
013-8249	H30×D90×W1820	29~33	ED30L	01265-000031	1本 11,500円 (税抜き)

●材質:オレフィン系エラストマ ●色:ブラウン ●両面テープ付

最新情報は
こちらから

バリアフリー

手すり

屋外用手すり

室内用手すり

トイレ用手すり

浴室用手すり

据置式手すり

手すり以外の商品

玄関

階段・廊下

トイレ

浴室・洗面所

寝室・居間

屋外

バリアフリー

金物

収納・内装

建築資材

水まわり

防犯

耐震・防災

ペット用品

接着・テープ・

清掃・補修

道具・工具

お役立ち


コーナー

豆知識

ご利用方法

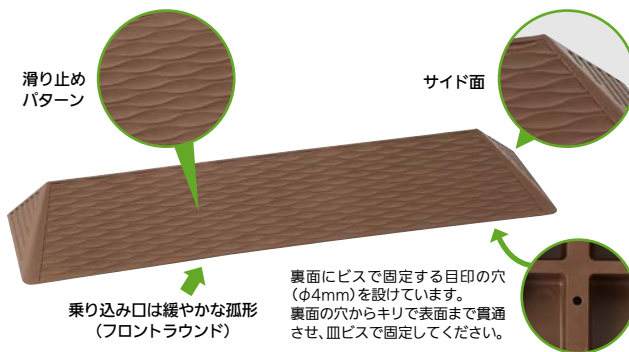
屋内・屋外兼用の樹脂製スロープ。

- 高さは10～60mmまで11段階。
- サイド面はなだらかな形状。
- 傷つきにくい素材で、屋内から屋外まで広範囲に使用できます。



△ 施工上のご注意

- 砂や雪がある場合は、必ず清掃してご使用ください。
- スロープが濡れている状態では使用しないでください。



ダンロップホームプロダクツ ダンスロープミニ

商品コード	サイズ(mm)	有効幅(mm)	品番	TAISコード	価格
926-0310	H10×D41×W760	730	R-7610M	00532-000037	1本 3,500円 (税抜き)
926-0315	H15×D61×W760	710	R-7615M	00532-000038	1本 3,500円 (税抜き)
926-0320	H20×D81×W760	690	R-7620M	00532-000039	1本 3,900円 (税抜き)
926-0325	H25×D101×W760	670	R-7625M	00532-000040	1本 4,400円 (税抜き)
926-0330	H30×D121×W760	650	R-7630M	00532-000041	1本 5,100円 (税抜き)
926-0335	H35×D141×W760	680	R-7635M	00532-000042	1本 6,100円 (税抜き)
926-0340	H40×D161×W760	660	R-7640M	00532-000043	1本 6,800円 (税抜き)
926-0345	H45×D181×W760	640	R-7645M	00532-000044	1本 7,900円 (税抜き)
926-0350	H50×D206×W760	620	R-7650M	00532-000045	1本 9,400円 (税抜き)
926-0355	H55×D200×W760	620	R-7655M	00532-000046	1本 13,200円 (税抜き)
926-0360	H60×D200×W760	620	R-7660M	00532-000047	1本 15,400円 (税抜き)

●材質: PVC (塩ビ) ●色: ブラウン ※両面テープ、皿ビスは付属していません。

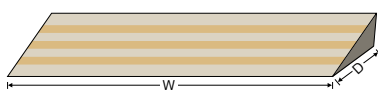
段差自在

介護保険 改修



12～44mmの高さ調整が可能なスロープです。

- 調節プレート方式の採用で12mm～34mmの高さ調節が可能です。
- さらに別売の「段差自在調節プレート」を使用すると44mmまで対応できます。
- 裏面の両面テープで固定できます。また、付属の木ねじでより強力に固定することもできます。(ねじ穴は付属の蓄光テープで隠せます)



段差自在スロープセット	段差自在スロープセット + 段差自在調節プレート
高さ12～34mmに対応	高さ34～44mmに対応

フジホーム 段差自在 (高さ調整式スロープ)

商品コード	品名	品番	サイズ(mm)	明細	価格
497-7060	段差自在スロープセット	WB4207	H12～34×D100×W800	本体ベース1本+調節プレート2枚	1セット 4,700円 (税抜き)
497-7070	段差自在調節プレート	WB4208	H(0～)10×D84×W800	追加調節プレート1枚	1本 1,500円 (税抜き)

●材質: 本体ベース/ABS樹脂・軟質ウレタン、調節プレート/ポリスチレン樹脂 ●設置方法: 両面テープ・木ねじ(付属)

敷居(段差)の高さから使用プレート枚数、カットガイド部分をご確認ください。

■段差対応高さの目安一覧表(12～34mm)

段差対応高さの目安	使用プレート枚数	カットガイド部分
12～15mm	本体ベースのみ使用	☆カット不要
15～17mm	本体ベース + 調節プレート1枚	★★★
17～19mm		★★
19～21mm		★
21～24mm	本体ベース + 調節プレート2枚	☆カット不要
24～27mm		★★★
27～29mm		★★
29～31mm		★
31～34mm		☆カット不要

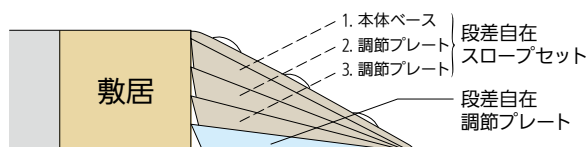
■段差が34mm以上

段差対応高さの目安	使用プレート枚数	カットガイド部分
34～37mm	段差自在の高さ(34mm)に調節プレートを1枚追加	★★★
37～39mm		★★
39～42mm		★
42～44mm		☆カット不要

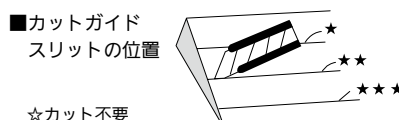
設置完成図

段差自在+段差自在専用調節プレート

(例) 段差42～44mmの場合



- 本体ベースに調節プレートをはり合わせて使用します。
- 段差自在スロープセットには調節プレートが2枚付いています。高さに応じてカットガイドのスリットに添ってカッターでカットします。
- 更に別売の調節プレートを使えば44mmまで対応できます。



最新情報は
こちらから



バリアフリー

手すり

屋外用手すり

室内用手すり

トイレ用手すり

浴室用手すり

据置式手すり

手すり以外の商品

玄関

階段・廊下

トイレ

浴室・洗面所

寝室・居間

屋外

バリアフリー

金物

収納・内装

建築資材

水まわり

防犯

耐震・防災

ペット用品

接着・テープ・

清掃・補修

道具・工具

お役立ち

コーナー

豆知識

ご利用方法

取寄せ商品 ケアテック浜松 つみきスロープ

介護
保険

改修

介護
保険

貸与

段差にあわせられるセミオーダー型。



上の写真は③右側のみ加工タイプのイメージです。

■色、高さ、幅(長さ)、端部の形状や傾斜タイプを現場にあわせてオーダーできます。

色は3種類



ベージュ



ブラウン



ミディアム

※自然木のため、若干の色差がございます。

※マツ六の木製段差解消スロープとは色・材質が異なります。

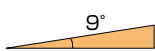
傾斜タイプ



標準タイプ

(約 14°)…歩行用

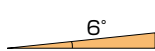
TAIS 00310-000005



ゆるやかタイプ

(約 9°)…車椅子用(手押し)

TAIS 00310-000006

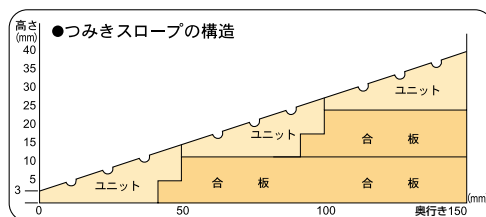


超ゆるやかタイプ

(約 6°)…車椅子用(自走)

TAIS 00310-000009

●角度による用途は目安です。使用者の身体状況により異なります。



1mm
単位で
対応します

製作可能寸法

高さ / 5 ~ 150mm

長さ / 1800mm まで

(それ以上の長さは2台連結での対応となります)

※奥行き寸法のご指定も可能です。(価格は標準より上がります)

※6°以下の勾配は製作できません。

仕様

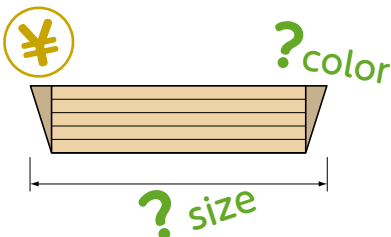
●材質: 南洋材

●仕上げ: オイルステン塗装

●付属品: 木ねじ、両面テープ

■サイズ・形状等を右ページの専用用紙にてご相談ください。

お見積金額をご連絡いたします。



参考価格

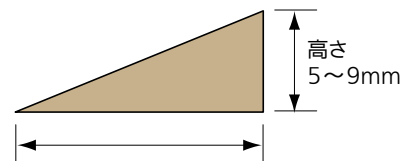
①標準タイプの場合

高さ 20mm × 長さ 900mm

1本 4,750円 ~ (別途運賃)

●価格はあくまで参考です。
変動する場合がございますのでお見積もり
にてご確認ください。

■「ちょっとした段差」にも対応できます。



高さが5~9mmの場合は、
奥行きを広めにとり、強度を確保します。

このページに掲載している 取寄せ商品 のご注文方法 ※在庫商品と送料が別計算となります。

P.315の
セミオーダー品専用紙に
サイズ等を記入し、
0120-110-046
までFAXください。

お見積の
場合

ファーストリフォームより
お見積の価格を
ご連絡します(FAX)

ご注文いただける場合は
FAXにて再度ご連絡ください

ご注文
FAX
返信
します

製
作

納
品

5~10日後

取寄せ商品

【 詳細はP.869を
ご確認ください 】

支払い
方法

取寄せ商品の場合、代引きでのお支払いは
できません。通常のお支払い方法が代引き
のお客様には事前振込をお願いします。

発注
方法

FAX でのご注文→P.315の見積依頼・セミオーダー品専用紙に必要事項を記入し、ファーストリフォームまで送信してください。
(セミオーダー品専用紙は、Webからもダウンロードできます。)
※通常、ご注文の翌営業日に手配いたします。納期は注文請書をご確認ください。

納期

標準納期 5~10日(メーカー直送)
※ご注文確認後、FAXにてご
連絡致します。

運賃

1,000円より/1本(1回のご注文につき)
(商品のサイズ・お届けする地域により異なります。)
※個人宅へのお届けはできません。

■太枠内は必ずご記入ください。※ご利用規約をご承諾の上、ご注文ください。

お届け先 (必須)	お客様コード		注文書枚数		枚目 / 枚中	
	ご連絡先 お電話/携帯番号		ご注文日		年 月 日	
	貴社名		ご担当名		様	
	お届け先名		部署名		ご希望納品日	
ご住所 〒		都道府県		市区郡		
ご連絡先		お電話/携帯番号		お受取り ご担当名		様

※ご注文内容確認のため、メーカーよりご連絡させていただくことがございます。※見積有効期限:正式ご案内後3ヶ月

見積依頼・ご注文内容(枠内に必要事項をご記入ください)

1. 依頼内容 (いずれかに○)		お見積 ・ ご注文		2. 数量		台
3. 寸法 (mm単位でご記入ください)		高さ H mm	長さ W mm下記「6」タイプの寸法表記をご確認ください。		
4. 傾斜角度 (いずれかに○)		標準 (約14度)	ゆるやか (約9度)	超ゆるやか (約6度)	
5. 色 (いずれかに○)		ベージュ		ブラウン	ミディアム	
6. タイプ(いずれかに○)						
① 標準		② 加工なし		③ 右側のみ加工		
④ 左側のみ加工		⑤ 留め加工		※⑥は①②③④に比べ価格が上がります。		
お客様備考欄						



Webサイトでの
お見積はこちら

弊社使用欄

(代表コード:002-5992)

ご注文 FAX 0120-110-046 お問合せTEL ☎ 0120-86-5-046



●ご注文確認後、FAXにて価格・納期をご連絡致します。



取寄せ商品 シモヤマ オーダー木製スロープ

介護保険 改修

使う方、使いたい場所にあわせてスロープを製作します。

- 長さ・奥行・高さを
サイズ指定できます。
- カラーは選べる4色。

1mm
単位で
対応します

参考価格

端部 ならぬ傾斜の場合
高さ 30mm × 長さ 1200mm × 奥行 120mm
1台 21,000円～ (別途運賃)

仕様

- 材質:天然木集成材

カラー

4色からお選び
いただけます。



ライトオーク



Sベージュ



ブラウン




ダークオーク

※自然木のため、若干の色差がございます。
※マツ六の木製段差解消スロープとは色・材質が異なります。

滑止塗装

細やかなパウダー状の骨材を吹
きつけた塗装。ザラツとした仕
上がりになります。(靴下での使
用を想定)
滑止塗装無しも対応できます。
ご希望の方は「お客様備考欄」
にてお知らせください。



固定穴加工

固定穴の位置は原則的にはサ
イズから割り出して、メーカー
製造の基準に基づいて加工
いたします。指定の取付位置が
ある場合はあらかじめ、お伝え
ください。



スロープ(傾斜角度)の設定について

高さや傾斜角度で奥行きが割
り出せます。お問合せいただ
ければサイズ割り出した
します。その際設置スペース
の確認をおねがいします。

目安4度から製作できます


Dの目安(mm)

		H20	H30
歩行用	12°	D 95	D 145
車いす(介助)・歩行器	9°	D 130	D 190
車いす(自走)	6°	D 190	D 290

スロープ端部の加工

端部加工なしもお選びいただけます。

①ならぬ傾斜 すり足歩行に最適!人気 No.1 です



標準加工サイズ

W1
D
W1 = D
コンパスで弧を描いた
ような形となります。
ご指定があれば
指示サイズで製作できます。

②標準45度カット



標準加工サイズ

スロープ後ろから見た図
ココが45°
スロープ高さ
加工幅

③ウイング傾斜



標準加工サイズ

W1
D
W1 = D
WとL1で二等辺三角形を
描いたような形です。
ご指定があれば
指示サイズで製作できます。

スロープは大きさによって構造が
変わります。
分割型にて製作になることもご
ざいます。

ゲタ式構造



W800mm × D400mm × H85mm

分割型



W1500mm × D420mm × H100mm

W1800mm × D750mm × H150mm

このページに掲載している 取寄せ商品 のご注文方法 ※在庫商品と送料が別計算となります。

P.317の
セミオーダー品専用紙に
サイズ等を記入し、
0120-110-046
までFAXください。

お見積の
場合

ファーストリフォームより
お見積の価格を
ご連絡します(FAX)

ご注文いただける場合は
FAXにて再度ご連絡ください

ご注文
FAX
注文書
を
返信
します

製
作

10~20日
後
納
品

取寄せ商品

【 詳細はP.869を
ご確認ください 】

支払い 方法

取寄せ商品の場合、代引きでのお支払いは
できません。通常のお支払い方法が代引き
のお客様には事前振込をお願いします。

発注 方法

FAX でのご注文→P.317の見積依頼・セミオーダー品専用紙に必要事項を記入し、ファーストリフォームまで送信してください。
(セミオーダー品専用紙は、Webからもダウンロードできます。)
※通常、ご注文の翌営業日に手配いたします。納期は注文書をご確認ください。

納期

標準納期 10~20日
(メーカー直送)
※詳細はお問合せください。

運賃

1,000円/回~(1回のご注文につき)
(商品のサイズ・お届けする地域により異なります。)
※個人宅へのお届けはできません。



セミオーダー品専用用紙

■太枠内は必ずご記入ください。※ご利用規約をご承諾の上、ご注文ください。

お届け先(必須)	お客様コード		注文書枚数		枚目 / 枚中	
	ご連絡先 お電話/携帯番号		ご注文日		年 月 日	
	貴社名		ご担当名		様	
	ご希望納品日		月 日			
お届け先名		部署名				
ご住所 〒		都道府県		市区郡		
ご連絡先 お電話/携帯番号		お受取り ご担当名		様		

※ご注文内容確認のため、メーカーよりご連絡させていただく場合がございます。※見積有効期限:正式ご案内後1ヶ月

見積依頼・ご注文内容(枠内に必要事項をご記入ください)

① 依頼内容	お見積・ご注文	② 数量	台	③ カラー	ライトオーク・Sベージュ・ブラウン・ダークオーク
④ 固定穴加工	有・無 ※有の場合ネジ付属	⑤ 左側 端部加工	なだらか 標準45°カット ウイング	⑥ 右側 端部加工	なだらか 標準45°カット ウイング 加工なし
⑦ 寸法	(mm単位でご記入ください。)				
高さH	奥行D	長さW			
mm	mm	mm			
<p>※Dが400mmを超える場合はゲタ式構造もしくは分割タイプになります。 ※長さWが2000mmを超える場合は分割になります。</p>			<p>左 ※溝加工・滑止塗装は標準でついています 右</p> <p>W 傾斜加工部分も含んだ全長</p> <p>なだらか・ウイング形状の場合の長さW</p> <p>標準45°カット形状の場合の長さW Dと同じ (基本)</p> <p>この長さでドアの間口寸法が同じになるようご指定ください。</p>		
お客様備考欄					

Webサイトでの
お見積はこちら



弊社使用欄

(代表コード:004-7592)

ご注文 FAX 0120-110-046

お問合せTEL ☎ 0120-86-5-046



ファーストリフォームWebサイト <https://www.firstreform.com>

●ご注文確認後、FAXにて価格・納期をご連絡致します。

人にも地球にもやさしい コルクの床にかえませんか。

コルク床は「クッション性の良い床材」として
介護のプロにも推奨されています。 F☆☆☆☆

人にやさしい。

天然のコルク樹から生まれるトッパーコルクは、その製造過程でも規制の化学物質を含んだ溶剤を用いず、製品になった後でも自然に限り無く近い状態を保っている清らかなマテリアルです。VOCを含まない専用接着剤を併用することで、施工後も厚生労働省が定める室内濃度指針値を余裕でクリア。人にやさしい健やかな環境をお届けします。

※VOCとはVolatile Organic Compoundsの略称。人体に不快な影響を与えるとされている揮発性有機化合物の総称です。

地球にやさしい。

トッパーコルクの原料となるコルク樹の表皮は、幹そのものを伐ることなく採取できる上に、採取した箇所も約9～10年で再生します。この特性を活かし、計画的に植林・採取・伐採を繰り返すことで、地球環境に負荷をかけることなく天然資源を利用できることから、自然保護と素材供給を両立できるエコロジー素材として注目されています。



表皮が
約9～10年
周期で再生!!

エコマークに認定されています。



木質部に再・未利用材を100%使用
ホルムアルデヒド放散速度 $5 \mu\text{g}/(\text{m}^2 \cdot \text{h})$ 以下
木材保存剤不使用

エコマーク認定番号 第06115001号
東亜コルク株式会社

●コルク床の特長

足元をやさしく守る弾力性と防滑性。

しなやかな弾力性で足元が疲れにくい上、他の床材に比べ滑りにくい特長があります。また、万一転倒しても身体に伝わる衝撃をやさしく和らげます。



素足でも気持ちいい温かな肌触り。

熱を伝えにくいので、素足で歩いても体温をあまり奪いません。また、見た目にも温もり感があります。



床足材を表面した直後温度の

ワンちゃんにもやさしい床材です。

ペットにフローリングは固すぎて、爪先や関節に負担がかかってしまいます。しかし、弾力性に富んだコルクならペットにも安心。万が一、引っ掻きキズがついても、手軽に補修できます。




生活音を抑え、静かな環境を実現。

コルクの中の微細な気泡が生活音や衝撃をやさしく吸収。ホールや図書館など、特に静けさが必要な空間でも抜群の遮音・吸音・防振効果を発揮します。




水に強く、丈夫で長持ち。

水がほとんど染み込まない上、吸水した水をすぐに蒸発させ元に戻ろうとする性質があります。また、丈夫な表面仕上げで美しさが長持ちします。




薬品や炎にも強いから安心。

シンナーを除き、ほとんどの薬品に対し化学作用を起こしません。また、万一の火災時には炭化・膨張して空気を遮断し延焼を防ぎます。



●たとえばこんなところに




廊下

→ P.319



階段

→ P.320



浴室

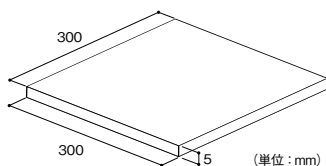
→ P.338

しなやかなコルクの弾力と暖かみを毎日の生活に。

リビング、寝室、台所、廊下などに最適です。

- 表面は特殊樹脂ワックス仕上げ。さらっとした肌ざわりです。
- 防滑性・保温性・弾力性などに優れています。
- 一般家屋だけでなく、幼稚園、老人福祉施設などの床材(上履き)にも最適です。

ナチュラル



※コルクタイルは天然素材のため、原料にバツキがあります。色合いを統一したものをお届けしていますが、実際に施工すると色ムラが生じます。

※詳細はWebに掲載の「施工資料」をご確認ください。

東亜コルク コルクタイルAW

F☆☆☆☆

商品コード	品番	価格
437-0190	AW-N5	1枚 1,050円(税抜き)

●材質:天然コルク●表面:特殊ワックス仕上●サイズ:長さ300×巾300×厚み5mm
●床暖房対応可 ガス3社(東京・大阪・東邦ガス)対応品●11枚で約1㎡●色:ナチュラル



廊下使用例

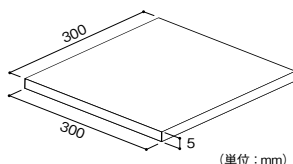


台所使用例

最新情報は
こちらから

弾力性にすぐれた滑りにくい床材です。

- 表面にウレタン樹脂を塗布し、強度・耐摩耗性に優れた特性を発揮します。
- 床暖房にも対応しており、住宅の床材に最適です。
- 防滑タイプで滑りにくく、安全な空間作りが行なえます。
- F☆☆☆☆等級(国土交通大臣認定)、4VOC基準適合商品です。

CK-N5
(ナチュラル)CK-B5
(ブラウン)CK-W5
(エクリュホワイト)CK-K5
(ブラック)

※詳細はWebに掲載の「施工資料」をご確認ください。

東亜コルク カラーコルクタイル〈防滑タイプ〉

F☆☆☆☆

商品コード	色	品番	価格
437-0600	ナチュラル	CK-N5	1枚 1,200円(税抜き)
437-0610	ブラウン	CK-B5	
437-0620	エクリュホワイト	CK-W5	1枚 1,350円(税抜き)
437-0640	ブラック	CK-K5	

●材質:天然コルク●表面:強化ウレタン仕上●サイズ:長さ300×巾300×厚み5mm
●床暖房対応可 ガス3社(東京・大阪・東邦ガス)対応品●11枚で約1㎡
※強化ウレタン仕上は、ウレタン固有の臭いがあります。ご了承ください。



施工例:エクリュホワイト



施工例:ブラウン

コルクタイル AW・カラーコルクタイル〈防滑タイプ〉用副資材



ノトルエンタイプ

F☆☆☆☆

床暖房対応

- 有機溶剤系接着剤



環境対応型

F☆☆☆☆

床暖房対応

- 水性型接着剤

(ポリ缶)



東亜コルク トッパーコルクボンドS

437-0210

1缶(3kg入) オープン価格

●合成ゴム速乾型(両面塗布)
●下地:木、コンクリート●塗布量:3kgで約8㎡

東亜コルク 水溶性接着剤TCE-33VS

437-0222

1缶(3kg入) オープン価格

●合成ゴム系水性型(ノンホルム、無溶剤型、両面塗布)
●下地:木、コンクリート●塗布量:3kgで約12~15㎡
●付属品:塗布用ローラー

東亜コルク メンテナンス用ワックスU-800S

437-0202

1本(1L) オープン価格

●容量:1L●塗布量:1Lで約70㎡

△施工上のご注意

- 既存の床がクッションフロアなど樹脂製の床材の場合、その上にコルクタイルを貼ると、接着剤が樹脂を溶かしてコルクタイルがはがれる恐れがあります。床材をハガすかその上に合板を貼ってから、施工してください。
- トッパーコルクボンドSは施工時に揮発剤のきつい臭いがします。施工前に必ず施工主様にご説明ください。またご使用の際は、空気環境にご注意ください。
- TCE-33VSは水性型のため、乾燥時間が長くなります。扇風機などをご使用してください。

バリアフリー

手すり

屋外用手すり

室内用手すり

トイレ用手すり

浴室用手すり

据置式手すり

手すり以外の商品

玄関

階段・廊下

トイレ

浴室・洗面所

寝室・居間

屋外

バリアフリー

金物

収納・内装

建築資材

水まわり

防犯

耐震・防災

ペット用品

接着・テープ・

清掃・補修

道具・工具

お役立ち

豆知識

ご利用方法




思い出の写真や
パンフレットをかざって。
楽しい壁ができあがります♪

使用例

掲示板に、メモボードに使える 長〜いコルクシート。

開梱後、2〜3時間
逆巻きにしていだくと
巻きぐせがとれます。



東亜コルク ロールコルク

F☆☆☆☆

商品コード	サイズ(mm)	価格
437-0101	W915×L2000	1巻 8,520円(税抜き)
437-0102	W915×L3000	1巻 12,780円(税抜き)

●厚さ:3mm ※この商品は壁貼付け用です。



F☆☆☆☆

東亜コルク 壁用コルクシート専用接着剤

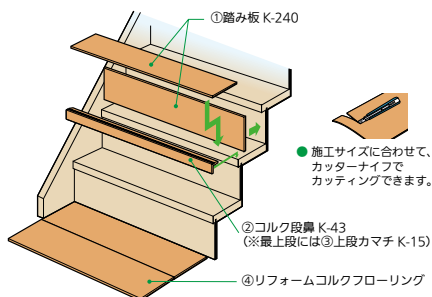
437-0320 RO-10

1缶(1kg) オープン価格

●アクリル樹脂系エマルジョン ●容量:1kg
●適応下地:モルタル、石膏ボード、ビコルクロス
●塗布量:1kgで約4㎡

転ばぬ先の手すり、転んだときのコルク。

- 一般の木材より滑りにくくて安全。
- 弾力性に富んだコルクのやさしい感触は、お子様からお年寄りまで安心して利用できます。
- ペットにとっても歩きやすく、足腰の負担が軽減されます。



F☆☆☆☆

部材一覧

踏み面	段鼻	上段カマチ	踊場
240mm	3.5mm 9mm	1.5mm 9mm	120mm
※蹴込み部兼用			
東亜コルク コルクリニューアル階段 踏み板 437-0120 K-240	東亜コルク コルクリニューアル階段 段鼻 437-0125 K-43	東亜コルク コルクリニューアル階段 上段カマチ 437-0130 K-15	東亜コルク リフォームコルクフローリング 437-0155 F-12
1枚 3,050円(税抜き)	1本 5,300円(税抜き)	1本 5,350円(税抜き)	1枚 1,120円(税抜き)
●特殊ワックス仕上 ●サイズ:巾900×奥行240×厚み3.2mm	●特殊ワックス仕上 ●サイズ:巾900×奥行35×高さ43mm	●特殊ワックス仕上 ●サイズ:巾900×奥行35×高さ43mm	●特殊ワックス仕上 ●サイズ:長さ900×巾120×厚み3.2mm

副資材

踏み板の取付用テープ

※踏み板の施工は接着剤でも
可能です。



東亜コルク
踏み板用両面テープ
437-0175 RK-50
1巻 オープン価格
●サイズ:巾50mm×長さ50m

段鼻、上段かまちの取付に。



F☆☆☆☆

東亜コルク
段鼻・上段カマチ用接着剤
437-0170 RK-2000
1本 オープン価格
●333mlカートリッジ
●塗布量:1本で約13㎡

メンテナンス用ワックス。



東亜コルク
メンテナンス用ワックスU-800S
437-0202
1本(1L) オープン価格
●容量:1L ●塗布量:1Lで約70㎡

コルクリニューアル階段 施工部材数早見表

■…踏み板 ■…フローリング

	箱型直階段(14段) 在来工法・2×4工法共	箱型折り返し階段(14段) 在来工法・2×4工法共
階段種類	3段廻り付き・廻り側板納め 踏み板 13枚 段鼻 13本 上段かまち 1本 蹴込み 14枚 フローリング 0枚	上下3段廻り付き・廻り側板納め 踏み板 7枚 段鼻 13本 上段かまち 1本 蹴込み 14枚 フローリング 28枚
備考	・最上段に上段かまちは取付ける。 ・蹴込みは必要に応じてご使用ください。	・延長の場合は突きつけてつないでいく。 ・蹴込みは必要に応じてご使用ください。



大切な家族を守るクッション。 転倒・衝突時の衝撃を軽減。

- 手軽に取りはずしできます。
- 軽量でクッション性が高い。
- 浴室や水まわりでも使用できます。
- 自己粘着性があり、壁に簡単に貼ることのできる特殊素材を裏面に使用。壁に粘着剤が残ったり、壁紙をはがしてしまう心配がありません。



9枚入



取寄せ商品 イノアックリビング ソフトウォールクッション

257-1251 KG1399

1箱(9枚入) 17,100円(税抜き)

- 材質:表面/ポリエチレンフォーム、裏面/アクリルフォーム
- サイズ:300×300×16mm(1枚) ●色:ブラウン
- 土壁や布面など、凹凸のある面には設置できません。

運賃 無料(沖縄・離島除く)

代引不可 お支払い方法が「代引き」のお客様は事前振込みをお願いします。

納期 標準納期 3～5日(メーカー直送)

※取寄せ商品についてはP.869をご一読の上、ご注文をお願いします。

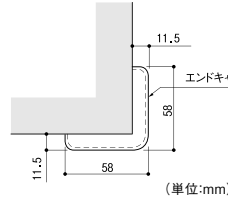
壁も、人も守るコーナー保護材。

- ソフトな樹脂笠木と衝撃吸収構造で、壁を守りつつ、人もやさしく守るコーナー保護材です。

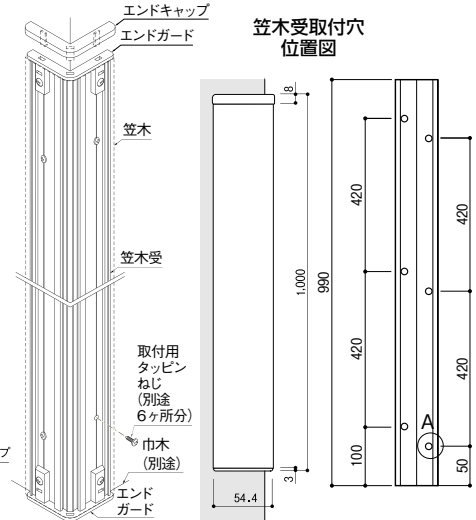


アイボリー
ホワイト

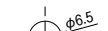
パーチ



(単位:mm)



●A部詳細図



屋内用

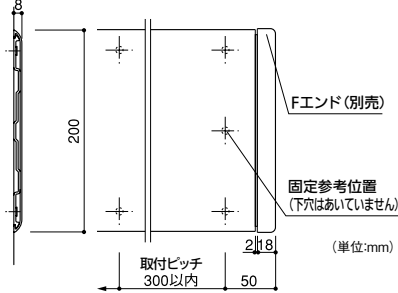
ナカ工業 セフティーコーナーソフト 1m

商品コード	色	品番	価格
416-4451	アイボリーホワイト	SFT-55V	1本 17,900円(税抜き)
416-4452	パーチ(木目)	SFT-55M	1本 23,300円(税抜き)

- 材質:笠木/軟質樹脂、笠木受/アルミニウム、エンドキャップ・エンドガード/樹脂成型品
- 付属品:エンドキャップ(上部のみ)、エンドガード(上下2個)
- ※取付けねじは付属していません。

車いすやストレッチャーの衝突から壁を守ります。

- 薄型で壁に馴染みます。
- 衝撃に強い硬質樹脂を使用しています。(柔らかさはありません)
- 抗菌剤を配合していますので清潔です。



プレーン色
(ベージュ)

木目調色
(パーチ)

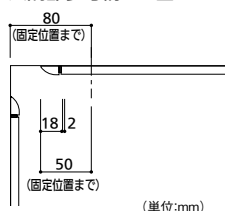
Fエンド(別売)

Fエンド



グレー

入隅部参考納まり図



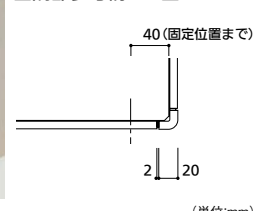
(単位:mm)

コーナーキャップ (90°出隅のみ対応)



グレー

出隅部参考納まり図



(単位:mm)

取寄せ商品 ナカ工業 セフティーライン用 Fエンド

商品コード	色	価格
416-4040	アイボリーホワイト	1個 490円 (税抜き)
416-4065	グレー	
416-4060	ベージュ	
416-3870	パーチ	
416-3880	チーク	

- 材質:樹脂成型品 ※取付けには別途硬質樹脂用接着剤が必要です。

運賃 運賃 2,000円/一式(沖縄・離島を除く)

代引不可 お支払い方法が「代引き」のお客様は事前振込みをお願いします。

納期 標準納期 5～7日(メーカー直送) ※取寄せ商品についてはP.869をご一読の上、ご注文をお願いします。

取寄せ商品 ナカ工業 セフティーライン用 コーナーキャップ

商品コード	色	価格
416-4010	アイボリーホワイト	1個 1,340円 (税抜き)
416-4035	グレー	
416-4030	ベージュ	
416-3830	パーチ	
416-3840	チーク	

- 材質:樹脂成型品 ※取付けには別途硬質樹脂用接着剤が必要です。

運賃 運賃 2,000円/一式(沖縄・離島を除く)

代引不可 お支払い方法が「代引き」のお客様は事前振込みをお願いします。

納期 標準納期 5～7日(メーカー直送) ※取寄せ商品についてはP.869をご一読の上、ご注文をお願いします。

取寄せ商品 ナカ工業 セフティーライン 3m NS-200V/M

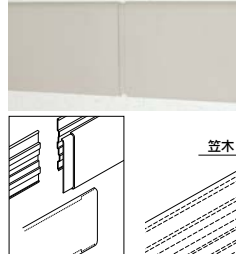
商品コード	色	価格
416-3910	アイボリーホワイト	1本 23,200円 (税抜き)
416-3935	グレー	
416-3930	ベージュ	1本 29,400円 (税抜き)
416-3730	パーチ	
416-3740	チーク	

- 材質:笠木/耐衝撃性硬質樹脂(抗菌剤入り)(木目調色は超微粒子木粉配合)、笠木受/耐衝撃性硬質樹脂
- 長さ:3000mm
- ※取付けねじ・アンカー等は付属していません。

運賃 無料(沖縄・離島を除く)

代引不可 お支払い方法が「代引き」のお客様は事前振込みをお願いします。 納期 標準納期 5～7日(メーカー直送) ※取寄せ商品についてはP.869をご一読の上、ご注文をお願いします。

笠木ジョイント (全長が3mを超える場合に ご使用ください。)



グレー

取寄せ商品 ナカ工業 セフティーライン用 笠木ジョイント

商品コード	色	価格
416-3940	アイボリーホワイト	1個 1,210円 (税抜き)
416-3965	グレー	
416-3960	ベージュ	
416-3770	パーチ	
416-3780	チーク	

- 材質:樹脂成型品 ※取付けには別途硬質樹脂用接着剤が必要です。

クッションで危険な「カド」を保護しておきましょう。



▲室内のコーナーに



▲危険箇所に

- 専用両面テープが付属しています。
- ある程度の粗面にもなじみます。
- より強い接着力が必要な場合は、「くつつくぞ!」をご使用ください。




▲テーブルに

サイズ
大

※材質の性格上、表示と実寸は±10%の誤差があります。

専用両面テープ付

屋内用




(単位:mm)

サイズ
小

※材質の性格上、表示と実寸は±10%の誤差があります。

専用両面テープ付

屋内用



(単位:mm)

カーボーイ 安心クッション L字90cm 大

	商品コード	品番	色	価格
①	453-0101	AC-01	レッド	1本 1,400円 (税抜き)
②	453-0102	AC-02	イエロー	
③	453-0105	AC-05	ライトグレー	
④	453-0106	AC-06	ブラウン	
⑤	453-0107	AC-07	アイボリー	
⑥	453-0108	AC-08	ブラック	

●材質:NBR(発泡ゴム) ●サイズ(約):巾55×厚18×長さ900mm

カーボーイ 安心クッション L字90cm 小

	商品コード	品番	色	価格
①	453-0109	AC-09	レッド	1本 1,100円 (税抜き)
②	453-0110	AC-10	イエロー	
③	453-0113	AC-13	ライトグレー	
④	453-0114	AC-14	ブラウン	
⑤	453-0115	AC-15	アイボリー	
⑥	453-0116	AC-16	ブラック	

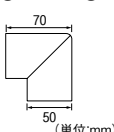
●材質:NBR(発泡ゴム) ●サイズ(約):巾37×厚9×長さ900mm

サイズ
大

※材質の性格上、表示と実寸は±10%の誤差があります。

専用両面テープ付

屋内用



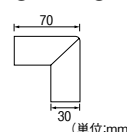
(単位:mm)

サイズ
小

※材質の性格上、表示と実寸は±10%の誤差があります。

専用両面テープ付

屋内用



(単位:mm)

カーボーイ 安心クッションコーナー 大

	商品コード	品番	色	価格
①	453-0117	AC-17	レッド	1個 350円 (税抜き)
②	453-0118	AC-18	イエロー	
③	453-0121	AC-21	ライトグレー	
④	453-0122	AC-22	ブラウン	
⑤	453-0123	AC-23	アイボリー	
⑥	453-0124	AC-24	ブラック	

●材質:NBR(発泡ゴム) ●サイズ(約):高さ48×厚18×長さ70mm

カーボーイ 安心クッションコーナー 小

	商品コード	品番	色	価格
①	453-0125	AC-25	レッド	1個 250円 (税抜き)
②	453-0126	AC-26	イエロー	
③	453-0129	AC-29	ライトグレー	
④	453-0130	AC-30	ブラウン	
⑤	453-0131	AC-31	アイボリー	
⑥	453-0132	AC-32	ブラック	

●材質:NBR(発泡ゴム) ●サイズ(約):高さ31×厚9×長さ70mm

クッション専用接着剤でキレイな仕上がり。



■カーボーイ製品の安心クッション・PUクッションシリーズのために開発された接着剤です。

■コンクリート・金属・木材・各種プラスチックなどに使用できます。※約1~2時間で動かなくなり、約24~48時間で完全に固まります。

⚠ 施工上のご注意

●貴金属類・高価格品・ポリエチレン・ポリプロピレン・発泡スチロール・フッ素樹脂・シリコンゴムには使用できません。

[使用量の目安](1本)

・PUクッション..... 1本分

カーボーイ

くつつくぞ!

453-0900

KS-01

1本 680円(税抜き)

●正味量:20ml

最新情報は
こちらから

バリアフリー

手すり

屋外用手すり

室内用手すり

トイレ用手すり

浴室用手すり

据置式手すり

手すり以外の商品

玄関

階段・廊下

トイレ

浴室・洗面所

寝室・居間

屋外

バリアフリー

金物

収納・内装

建築資材

水まわり

防犯

耐震・防災

ペット用品

接着・テープ・清掃・補修

道具・工具

お役立ちコーナー

豆知識

ご利用方法



凸凹面にもフィットするクッション。

- 柱やコーナー部分の緩衝材に。
- 両面テープ付で取付けも簡単。
- 軽量でクッション性も抜群です。
- はさみやカッターでカットできます。

王子ゴム化成 なみ☆すぽ

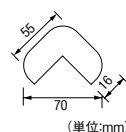
商品コード	色	サイズ(mm)	価格
188-0100	イエロー	W74×L1000	1本 1,700円(税抜き)
188-0110		W74×L5000	1本 8,500円(税抜き)
188-0150		W110×L1000	1本 2,300円(税抜き)
188-0160		W110×L5000	1本 11,500円(税抜き)
188-0105	グレー	W74×L1000	1本 1,700円(税抜き)
188-0115		W74×L5000	1本 8,500円(税抜き)
188-0155		W110×L1000	1本 2,300円(税抜き)
188-0165		W110×L5000	1本 11,500円(税抜き)

●材質:EPDMスポンジ、紙系粘着テープ●厚さ:5mm



屋外の柱や壁のコーナーに。

- 屋外用施設・遊具などに
- 養生材としても



屋外用

カーボーイ PUクッションL字型

商品コード	品番	色	価格
453-0251	PU-03	ライトグレー	1本 4,000円(税抜き)
453-0252	PU-04	イエロー	
453-0253	PU-22	ブラウン	


●材質:ポリウレタン●サイズ:約巾70×厚16×長さ1000mm
※接着剤等で貼りつけてください。

駐車場に P.653

ナカ工業
コーナーガード

ガラステーブルのフチなどに。

- やわらかく、ちぎれにくいPVC(塩化ビニール)製です。
- 目立ちにくい両面テープ付です。



屋内用

カーボーイ 安心クッションL字 90cm クリア

商品コード	品番	タイプ	価格
453-0031	CG-02	細	1本 1,200円(税抜き)
453-0036	CG-01	極細	1本 1,100円(税抜き)

半透明で目立ちにくい
コーナーゴム。

ソーゴ コーナーゴム

屋内用

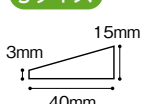
商品コード	サイズ	色	価格
808-0610	L	クリア	1箱(4個入) オープン価格
808-0615	S		1箱(4個入) オープン価格

●材質:エラストマー
●サイズ:Lサイズ/40×40×高さ36×厚み4mm、
Sサイズ/20×20×高さ24×厚み3mm
●接着テープ付

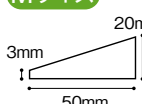
つまさをケガから守ります!

- 柔らかい発泡材を使用しているので、ぶつかった時の衝撃をやわらげ、つまさをケガから守ります。
- 木目柄のため廊下やフローリングに使用しても見た目を損ないません。
- 自由な長さにカットして使用する事もできます。

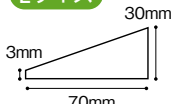
Sサイズ



Mサイズ



Lサイズ



カーボーイ つまさきやわらかガード 痛くないぞ

商品コード	タイプ	価格
453-0501	S	1本 1,240円(税抜き)
453-0502	M	1本 1,350円(税抜き)
453-0503	L	1本 1,680円(税抜き)

●材質:EVA樹脂●長さ:900mm●専用テープ貼付け済み



バリアフリー

手すり

屋外用手すり

室内用手すり

トイレ用手すり

浴室用手すり

据置式手すり

手すり以外の商品

玄関

階段・廊下

トイレ

浴室・洗面所

寝室・居間

屋外

バリアフリー

金物

収納・内装

建築資材

水まわり

防犯

耐震・防災

ペット用品

接着・テープ・

清掃・補修

道具・工具

お役立ち

コーナー

豆知識

ご利用方法

トイレ

Toilet

リフォームのポイント

トイレの利用頻度は高齢者になるとどうしても多くなります。適切な用具を付けることで、トイレまで安全に行くことができ、また介護負担を軽減できる環境を整えることが大切です。自立のためには段差の解消・換気・暖房設備・補助手すり等の工夫が必要です。

足元灯(対象外)

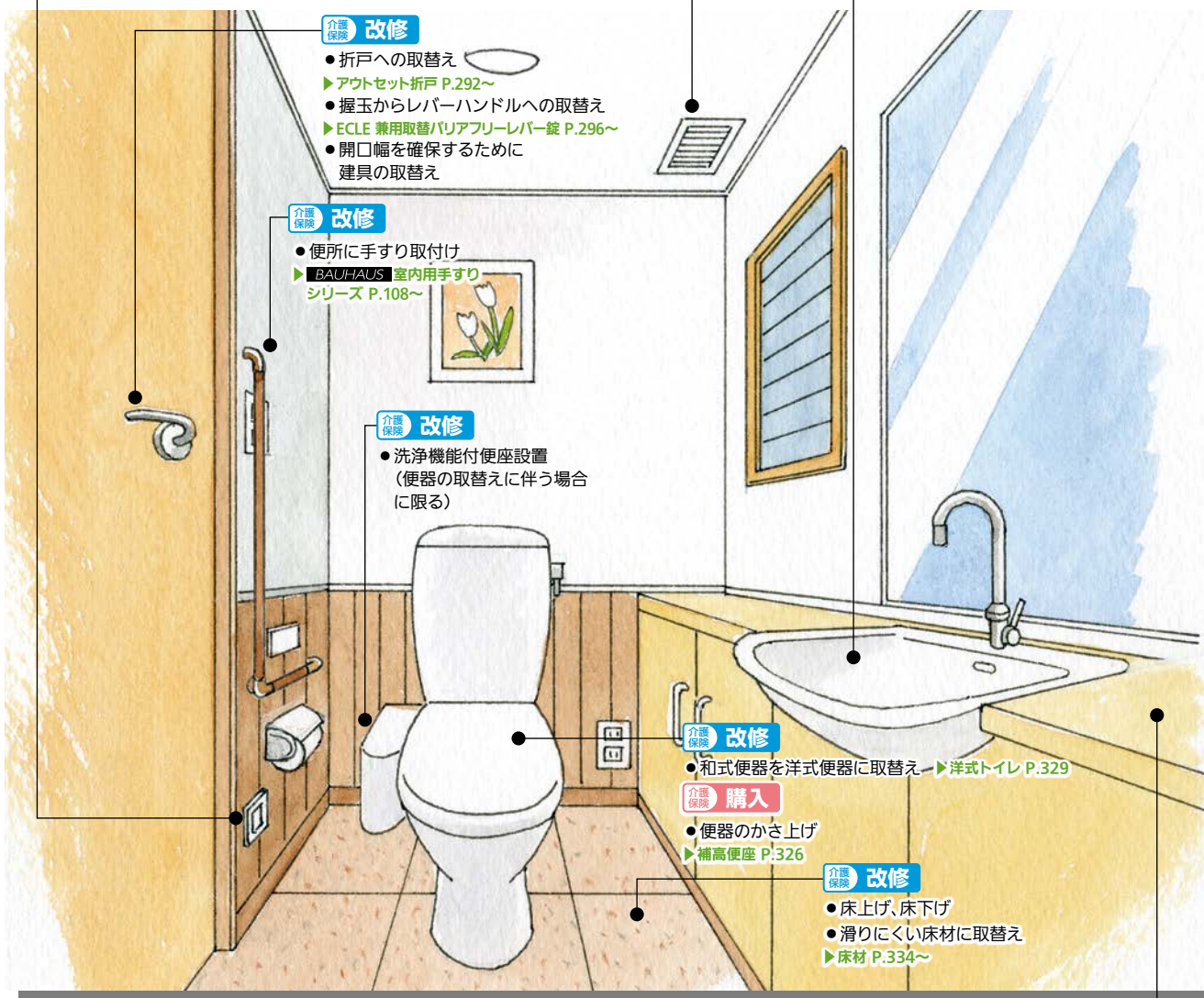
- 夜間の利用には足元ライトがあれば便利です。

換気扇(対象外)

- 特に居室に接する場合、換気扇を設けると便利です。

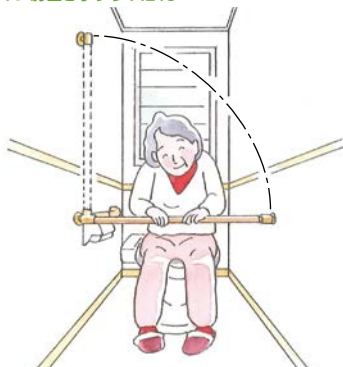
設備機器(参考)

- 非常ブザー等の通報装置があれば安心です。
- 手洗い器は使いやすい位置に設け、レバー水栓等の使いやすいものにします。



トイレ用遮断機式手すり(住宅改修)

- トイレ使用時にトイレ用遮断機式手すりがあれば便利です。
- ▶トイレ肘置き手すり P.219



据置式便器(固定すれば住宅改修)

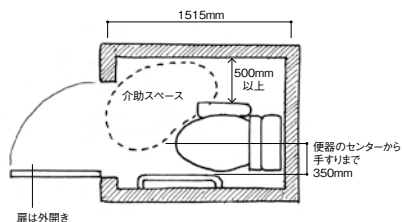
- 和式便器の上に置いて腰掛け式に変換して利用します。
- ▶サニタリース P.327



介助スペース(参考)

- 便所のスペースは780×1350mm(有効)以上が必要です。(介助スペース除く)
- 洗面所等が隣接する場合は壁を撤去し介助スペースを確保します。

介助スペースを確保したトイレの寸法



※転倒・転落を防ぐため、階段などの段差付近や足元が滑りやすい場所では、必ず手すりを連続させてください。
介護保険対象項目参考資料:「介護保険における住宅改修/実務解説」(財)住宅リフォーム・紛争処理支援センター

バリアフリー

手すり

屋外用手すり

室内用手すり

トイレ用手すり

浴室用手すり

据置式手すり

手すり以外の商品

玄関

階段・廊下

トイレ

浴室・洗面所

寝室・居間

屋外

バリアフリー

金物

収納・内装

建築資材

水まわり

防犯

耐震・防災

ペット用品

接着・テープ・清掃・補修

道具・工具

お役立ちコーナー

豆知識

ご利用方法



バリアフリー

手すり

屋外用手すり

室内用手すり

トイレ用手すり

浴室用手すり

据置式手すり

手すり以外の商品

玄関

階段・廊下

トイレ

浴室・洗面所

寝室・居間

屋外

コンセント (対象外)

- 暖房設備・電動立ち上がり便座等
向けに設けます。

ペーパーホルダー (対象外)

- 片手で使用できるものを使うと便利です。
▶ 紙巻器 P.331
- ペーパーホルダーが使えない場合は
ちり紙台を設けます。

スイッチ (対象外)

- 明かり付の大型のスイッチを
設けます。

介護 貸与

- 便所に置き手すり設置
▶ たよれールSOTOE indoor
highタイプP.264

介護 改修

- 開扉から引戸への
取替え
▶ エコ引き戸 P.290~

介護 改修

- 洗浄機能付便座設置
(便器の取替えに伴う場合
に限る)

介護 改修

- 便所に手すり取付け
▶ BAUHAUS プッシュアップ
L型ハンド P.217

介護 改修

- 和式便器を洋式便器に取替え

介護 購入

- 便器のかさ上げ
▶ 補高便座 P.326

介護 改修

- 床上げ、床下げ
- 滑りにくい床材に取替え
▶ 床材 P.334~

足元灯 (対象外)

- 夜間に見えにくいスイッチの
場所や足元を、人に反応して
照らします。

出入口・扉 (参考)

- 上吊戸または、フラットなレールの引戸や折戸とします。
▶ アウトセット折戸 P.292~
- 取手 (把手)・引手は、操作しやすいものを使いやすい高さにします。
▶ ドアハンドル P.305
- 明かり窓は割れにくい内部の見えないポリカーボネイトにすると
安全です。
- 錠は緊急の場合、外から開
けることのできるものに
します。
▶ 引戸レバー錠 P.458
- 扉の幅は有効650mm以
上とします。
- 敷居の段差は3mm以下
とします。



トイレ補助手すり (住宅改修※)

- トイレ使用時の安定のためにトイレ補
助手すりがあれば便利です。
※固定した場合
▶ 洋式トイレフレーム P.221



立ち上がり補助具 (福祉用具購入)

- 電動またはスプリング式で便座から立
ち上がる際に使用すれば便利です。



バリアフリー

金物

収納・内装

建築資材

水まわり

防犯

耐震・防災

ペット用品

接着・テープ・
清掃・補修

道具・工具

お役立ち
コーナー

豆知識

ご利用方法



3cm
タイプ
5cm
タイプ

立ち座りも、排泄後の洗浄もサポート。

- 温水洗浄便座に補高機能を加えました。
- 温水洗浄で拭き取り回数を軽減し、陰部を清潔に保つことができます。

- 補高寸法は3cmと5cmからお選びいただけます。

- リモコン付なら、ご利用者の負担が少ない位置に設置でき、スイッチ操作がしやすくなります。



補高便座
高さ

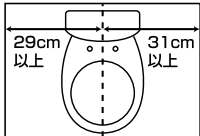
3cm・5cm

※写真は補高便座5cmタイプ



設置可能条件

①トイレの広さ

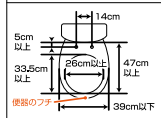


- 温水洗浄便座の取付けには左図以上(壁・構造物までの距離)のスペースが必要です。
- ※トイレ内にアース付電源コンセントがない場合は電源工事が必要です。
- ※浴室内にトイレがあるタイプの場合は設置できません。

②タンクの種類、便器のサイズ



ロータンク式



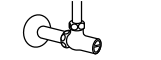
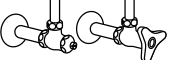
便器のサイズ

- 補高便座の取付けの目安となるサイズです。
- ※便器によっては補高便座が取付かない場合があります。
- ※便器のフチが平ではなく斜めになっているたり丸くなっている場合は設置できません。
- ※デザイン便器、ワンピース便器、ハイタンク式便器、非水洗便器、幼児用便器、身体障害者用便器、その他特殊便器には取付けできません。

③止水栓

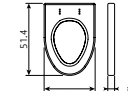
外ネジタイプ

内ネジタイプ



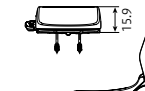
共通寸法図 (cm)

- 補高便座 (共通)



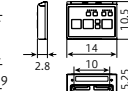
リモコン付きタイプ

- ビューティ・トフレ DL-KMR20-WS



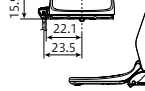
●リモコン・リモコンホルダー

- ビューティ・トフレ DL-KMR20-WS



リモコンなしタイプ

- ビューティ・トフレ DL-KER20-WS



- ※リモコンなしタイプにリモコン付きタイプのリモコンを購入してもタイプが異なるので使用できません。

取寄せ商品 パナソニック 温水洗浄便座付き補高便座

商品コード	サイズ	リモコン	品番	価格
555-0222	#3	なし	PN-L52021	1台 90,000円 (税抜き)
555-0242	#5	なし	PN-L52022	
555-0224	#3	あり	PN-L52031	1台 100,000円 (税抜き)
555-0244	#5	あり	PN-L52032	

- 材質: ポリプロピレン ●サイズ: #3/W365×D515×H30mm、#5/W365×D515×H50mm、水はねガード/W350×D380×H92mm ●付属品: 水はねガード

運賃 無料 (沖縄・離島を除く)

代引不可 お支払い方法が「代引き」のお客様は事前振込みをお願いします。

納期 標準納期 3～5日 (メーカー直送) ※個人宅へのお届けはできません。

※取寄せ商品についてはP.869をご一読の上、ご注文をお願いします。

※Webで取扱説明書・工事説明書・図面をご覧ください。

やわらか素材の補高便座。

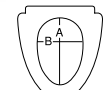
- 便座に置くだけで簡単に取付け、取りはずしができます。



3cm
タイプ
6cm
タイプ

いつも清潔!
抗菌仕様

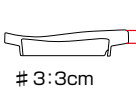
取付け可能 便座サイズ



#3、#6共通

A	26～30cm
B	19～21cm

補高の高さ (座る位置の厚み)



#3: 3cm
#6: 6cm

※装着可能な寸法範囲内でも、障害者用・幼児用便座など、特殊な形状の便座にはご使用になれない場合がありますのでご注意ください。

取寄せ商品 パナソニック 補高便座やわらか

商品コード	サイズ	品番	価格
555-0250	#3	VALSHBY3	1台 14,500円 (税抜き)
555-0260	#6	VALSHBY6	1台 17,500円 (税抜き)

- 材質: ウレタンフォーム ●サイズ: #3/W340×D380×H80mm、#6/W340×D380×H105mm ●色: ベージュ

運賃 無料 (沖縄・離島を除く)

代引不可 お支払い方法が「代引き」のお客様は事前振込みをお願いします。

納期 標準納期 3～5日 (メーカー直送) ※個人宅へのお届けはできません。

※取寄せ商品についてはP.869をご一読の上、ご注文をお願いします。

座面を高くすると、立ち座りがしやすくなる!

- 便座を高くすることで膝にかかる負担を軽減し、便座への座り込みと立ち上がりをラクにします。
- 主に膝関節に可動制限のある方、リウマチ等により関節を曲げにくい方におすすめです。
- ポータブルトイレ、洋式トイレの上に置くだけで使用できます。

※温水洗浄便座の上に置いた場合、既設の温水洗浄便座が正常に作動しない場合があります。



3cm
タイプ
5cm
タイプ

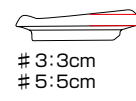
取付け可能 便座サイズ



#3、#5共通

A	26～30cm
B	19～20cm

補高の高さ (座る位置の厚み)



#3: 3cm
#5: 5cm

※取付け可能なサイズでも、一部特殊な形状をした便器には取付けできない場合があります。 ※U型便器にはご使用になれません。 ※洗浄機能が使えなくなる場合があります。

取寄せ商品 アロン化成 安寿 ソフト補高便座

商品コード	サイズ	品番	価格
120-1030	#3	535-253	1台 12,800円 (税抜き)
120-1040	#5	535-255	1台 17,100円 (税抜き)

- 材質: ポリウレタン ●サイズ: #3/W340×D380×H85mm、#5/W340×D380×H105mm、便座内寸/170×255mm ●色: ライトグリーン

運賃 無料 (沖縄・離島を除く)

代引不可 お支払い方法が「代引き」のお客様は事前振込みをお願いします。

納期 標準納期 3～5日 (メーカー直送) ※日・祝日のお届け日指定、個人宅へのお届けはできません。

※取寄せ商品についてはP.869をご一読の上、ご注文をお願いします。

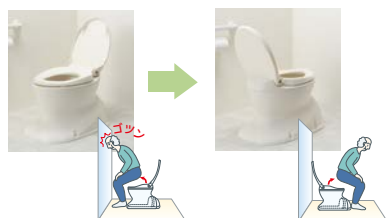
和式トイレを洋式トイレに変えることで、ラクな姿勢で排泄することができます。

サニタリエースHG



便座の取りはずしが可能なためお掃除が簡単。オイルダンパーを採用。

180°回転設置(HG据置式のみ)



広さや取付位置などに合わせて便座の向きを180度変えられます。じょうごから上を持ち上げ、くると回転させるだけの簡単作業で対応できます。
※OD据置式は回転できません。

両用式



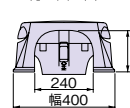
※左下の「両用式の高さの目安」をご覧ください。

据置式

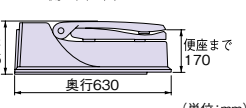


※工事部材は別途必要です。
床面にねじで固定すれば介護保険による住宅改修費の給付対象になります。(「洋式便器等への取替え」にあたります)

背面図



側面図



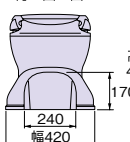
(単位:mm)

アロン化成 サニタリエース HG両用式

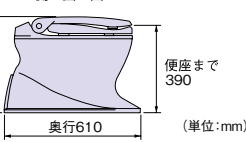
商品コード	品番	価格
120-0755	534-113	1台 24,000円(税抜き)

●材質:本体・便座/PP ●色:アイボリー ●サイズ:W400×D630×H215mm ●付属品:O型便座カバー×1枚

背面図



側面図



(単位:mm)

アロン化成 サニタリエース HG据置式

商品コード	品番	価格
120-0753	534-123	1台 28,000円(税抜き)

●材質:本体・便座/PP ●色:アイボリー ●サイズ:W420×D610×H440mm ●付属品:O型便座カバー×1枚

寒い冬場でも便座が適温なので、より快適に排泄することができます。

サニタリエースOD〈暖房便座〉



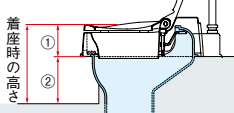
約30～40℃の範囲で5段階に調節でき、IC温度制御で適温を保ちます。

両用式の高さの目安(HG・OD共通)

両用式設置イメージ(高さの目安)

両用式の場合

製品の便座までの高さ(①寸法)+床の段差(②寸法)が実際の着座時の高さになります。



両用式



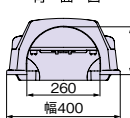
安定させるため本体裏側に脚ゴム(4ヶ所)が付いています。(固定はできません)

据置式

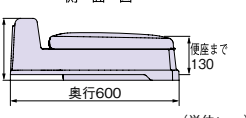


※工事部材は別途必要です。
床面にねじで固定すれば介護保険による住宅改修費の給付対象になります。(「洋式便器等への取替え」にあたります)

背面図



側面図



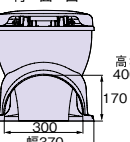
(単位:mm)

アロン化成 サニタリエースOD(暖房便座)両用式

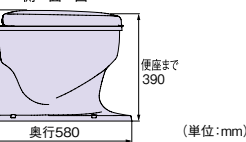
商品コード	品番	価格
120-0975	533-316	1台 39,000円(税抜き)

●材質:本体・便座/PP ●色:アイボリー ●サイズ:W400×D600×H220mm

背面図



側面図



(単位:mm)

アロン化成 サニタリエースOD(暖房便座)据置式

商品コード	品番	価格
120-0970	533-416	1台 42,500円(税抜き)

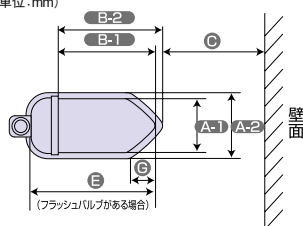
●材質:本体/PP、便座/ABS ●色:アイボリー ●サイズ:W370×D580×H400mm

※介護保険の運営主体(保険者)は各市区町村です。給付対象に関する内容については地域により若干異なる場合がありますので詳細は各市区町村の窓口までお尋ねください。

ご家庭の和式トイレにサニタリエースを取付ける場合、下記の寸法でなければなりません。

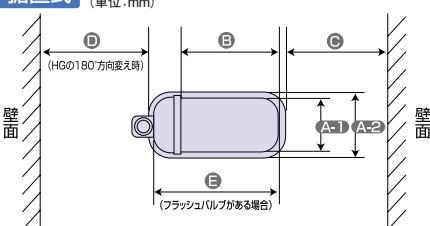
両用式

(単位:mm)

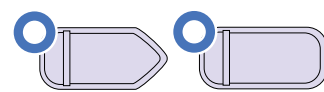


据置式

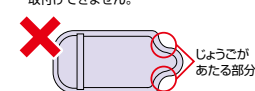
(単位:mm)



取付け可能な便器の形状



※装着許容寸法内でも下図のような形状の便器は、じょうごがあたるので取付けできません。



対応商品	A-1	A-2	B-1	B-2	C	E	G
HG両用式	170以上	330以下	420以上	500以下	300以上	530以上	-
OD両用式	170以上	310以下	410以上	500以下	300以上	510以上	25以上

対応商品	A-1	A-2	B	C	D	E
HG据置式	185以上	330以下	250以上	300以上	300以上	420以上
OD据置式	185以上	300以下	215以上	300以上	-	400以上





おすすめ商品
一押し


介護
保険

改修

敷居を撤去した後に 設置するレール。

Before

今までは、段差のある
敷居の両側に、スロープ
を設置して段差を解消
していましたが...



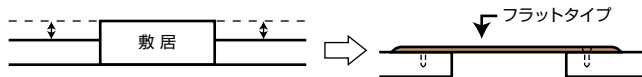
- 敷居両側の高さが同じ場合は「フラットタイプ」、違う場合は「への字タイプ」「Zタイプ」をご使用ください。
※対応段差：～5mm（への字タイプ）、5～15mm（Zタイプ）
- 設置する場所の長さに切断し、両面テープにて仮止めをしたあと、付属のねじで固定するだけなので、とても簡単です。
- 表面に特殊な塗装をしてあり、滑りにくい仕上がりとなっています。

段差解消！
After


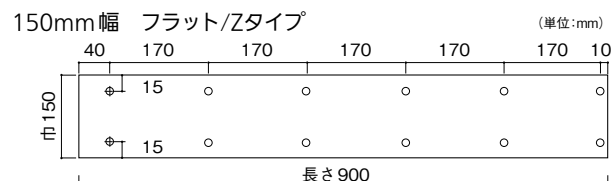
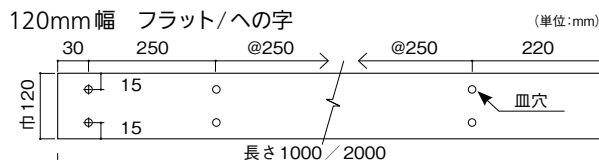
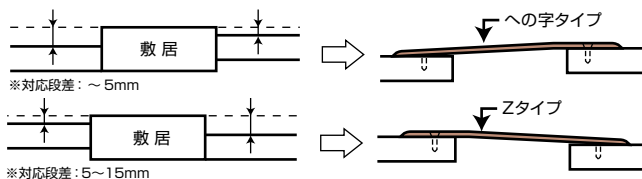
段差のある敷居部分を撤去し、
フラットレールを設置して
段差を解消できます。



敷居の左右の段差が同じ場合→フラットタイプ




敷居の左右の段差が違う場合→への字タイプ、Zタイプ




商品コード	色	長さ(mm)	品番	価格
179-1000	ブラウン	1000	FRF-1000A	1枚 8,900円(税抜き)
179-1001	クリア	1000	FRF-C1000	
179-2000	ブラウン	2000	FRF-2000A	1枚 18,400円(税抜き)
179-2001	クリア	2000	FRF-C2000	

●サイズ:W120×厚み2mm ●材質:アルミ・表面/オレフィンシート、裏面/両面テープ
●皿ねじ8本付(1000mm)/16本付(2000mm)



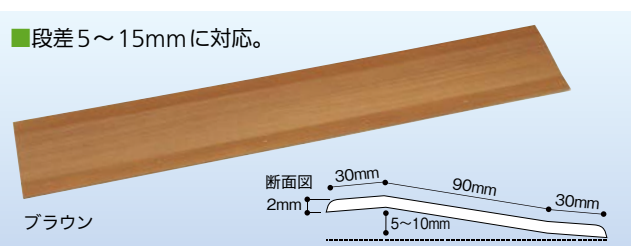
商品コード	色	長さ(mm)	品番	価格
179-1010	ブラウン	1000	FRH-1000A	1枚 9,800円(税抜き)
179-1011	クリア	1000	FRH-C1000	
179-2010	ブラウン	2000	FRH-2000A	1枚 20,000円(税抜き)
179-2011	クリア	2000	FRH-C2000	

●サイズ:W120×厚み2mm ●材質:アルミ・表面/オレフィンシート、裏面/両面テープ
●皿ねじ8本付(1000mm)/16本付(2000mm)



商品コード	色	長さ(mm)	品番	価格
179-0900	ブラウン	900	FRF-900A	1枚 11,200円(税抜き)
179-0901	クリア	900	FRF-C900	

●サイズ:W150×厚み2mm ●材質:アルミ・表面/オレフィンシート、裏面/両面テープ
●皿ねじ12本付



商品コード	色	長さ(mm)	品番	価格
179-0910	ブラウン	900	FRZ-900A	1枚 14,800円(税抜き)
179-0911	クリア	900	FRZ-C900	

●サイズ:W150×厚み2mm ●材質:アルミ・表面/オレフィンシート、裏面/両面テープ
●皿ねじ12本付

最新情報は
こちらから



バリアフリー

手すり

屋外用手すり

室内用手すり

トイレ用手すり

浴室用手すり

据置式手すり

手すり以外の商品

玄関

階段・廊下

トイレ

浴室・洗面所

寝室・居間

屋外

バリアフリー

金物

収納・内装

建築資材

水まわり

防犯

耐震・防災

ペット用品

接着・テープ・
清掃・補修

道具・工具

お役立ち
コーナー

豆知識

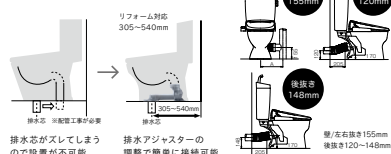
ご利用方法

樹脂製のタンクで施工の負担を軽減。

- 必要なパーツだけメンテナンスができるロングライフ設計。
- ハイバックガードデザインを採用することで、壁への水ハネを防ぎ、お掃除の負担を軽減します。
- 広い排水芯対応。
- 温水洗浄便座サワレット(P.679)とあわせてご利用いただけます。

Webで詳細図面をご覧ください。

広い排水芯対応範囲



取寄せ商品 ジャニス工業 バリユークリーンIII 手洗い付

品名	仕様	排水芯(mm)	商品コード	品番	価格
① 便器セット	床排水	200	278-0310	SC8091-SGB	1セット 46,000円 (税抜き)
	リフォーム排水	305-540	278-0320	SC8091-RGB	1セット 62,000円 (税抜き)
	壁排水	120-155	278-0330	SC8091-PGB	1セット 51,000円 (税抜き)
② 樹脂製タンクセット	手洗い付	—	278-0340	SV2000-1EM	1セット 58,000円 (税抜き)


●色:ピュアホワイト

運賃 無料(沖縄・離島を除く) 代引不可 お支払い方法が「代引き」のお客様は事前振込みをお願いします。 納期 標準納期 5~7日(メーカー直送)

※取寄せ商品についてはP.869をご一読の上、ご注文をお願いします。 ※4t車配送不可地域は別途運賃となります。

抗菌タイプのクッションフロア。


- 表面がビニールで水に強く、キッチンや洗面所、トイレなどの水まわりに最適。
- 抗菌加工で菌の繁殖を防ぎます。
- 遮音性、衝撃吸収性にも優れています。
- リフォームで使用しやすい1m・2mサイズと長尺巻の20mサイズを用意しました。



HM-12033



HM-12036



HM-12147

ボンドは P.742

1m

2m

リフォーム用
カット品

サンゲツ クッションフロア

商品コード	色	サイズ	価格
950-0410	HM-12033	1m × 1820mm	1枚 6,010円 (税抜き)
950-0420	HM-12036		
950-0430	HM-12147		
950-0411	HM-12033	2m × 1820mm	1枚 12,020円 (税抜き)
950-0421	HM-12036		
950-0431	HM-12147		

●材質:塩ビ●厚み:1.8mm●抗菌タイプ

軟質樹脂で施工が簡単、木目調の巾木。

- 屋内での壁と床の見切部の処理に。



パネフリエ業 コンパクト樹脂巾木

商品コード	色	価格
723-0180	木目ミディアム	1巻 オープン価格
723-0185	木目ダーク	

●材質:PVC樹脂●サイズ:長さ4000×幅36×厚み3mm

木目ミディアム



木目ダーク



クッションフロアをカットするのに最適なカッター。



- 穴あきグリップで手に馴染みやすく、力が入れやすいカッターです。
- カッター刃の向きを変えれば、左右どちらからでもカットできます。
- 替刃は、カッター替刃大を折れ線2本分で使用します。

KLASSE

CFカッター

153-0100

23-5567

1個 **オープン価格**

※刃は別途カッター替刃(大)が必要です。
(推奨替刃:替刃[大]10枚入P.805)

最新情報は
こちらから



バリアフリー

手すり

屋外用手すり

室内用手すり

トイレ用手すり

浴室用手すり

据置式手すり

手すり以外の商品

玄関

階段・廊下

トイレ

浴室・洗面所

寝室・居間

屋外

バリアフリー

金物

収納・内装

建築資材

水まわり

防犯

耐震・防災

ペット用品

接着・テープ・

清掃・補修

道具・工具

お役立ち

豆知識

ご利用方法

最新情報は
こちらから



バリアフリー

- 手すり
- 屋外用手すり
- 室内用手すり
- トイレ用手すり
- 浴室用手すり
- 据置式手すり
- 手すり以外の商品
- 玄関
- 階段・廊下
- トイレ
- 浴室・洗面所
- 寝室・居間
- 屋外

バリアフリー

- 金物
- 収納・内装
- 建築資材
- 水まわり
- 防犯
- 耐震・防災
- ペット用品
- 接着・テープ・清掃・補修
- 道具・工具
- お役立ちコーナー
- 豆知識
- ご利用方法

トイレ錠が使いやすい レバーハンドルに 取替可能に!

- WCロック(下記「取替可能機種」参照)をレバーハンドルに取替できます。
- 切り欠きもねじ跡も台座の跡もそのままOK!
- 新規取付けにもおすすめです(取付け型紙付)。

製品動画を
ご覧いただけます。

金物 錠前
QR08-25



使いやすさと安全を考えた4つのポイント

1 施錠時には赤の表示でお知らせ。大きなツマミで施錠・解錠もしやすい!

2 非常時は廊下側からコインやドライバーで解錠できるため安心です。

3 衣服が引っかかりにくいよう、レバーの先を大きく扉側に曲げています。

バックセット53mm

4 レバーの操作角度が22°と小さく、開閉がラクラクです。

22°

施工方法 ECLE バリアフリーレバーハンドル錠

■ 取付け前の、当製品動作確認。

取付け前にトイレ側本体レバーと廊下側レバーを組合わせ、正しく動作するかどうか確認してください。

- ①レバーは作動しますか?
- ②レバーを動かしたとき、ラッチボルトは作動しますか?
- ③ツマミはスムーズに作動しますか?
- ④つまみを解錠から施錠にした時、廊下側の表示は赤になりますか? 又、レバーを動かした時ラッチボルトは固定されていますか?
- ⑤確認後、トイレ側本体・廊下側本体ともに解錠状態に戻します。

■ トイレ側本体を取付ける。

- ⑥本体レバーが解錠状態(ツマミが水平方向(横))になっていることを確認してください。
トイレ側にセットし、4箇所を木ねじで止めてください。
- ⑦廊下側レバーが解錠状態(非常解錠装置ミゾが縦)になっていることを確認してください。
廊下側から、廊下側レバーを差込み、ねじの位置に筆記用具で2箇所印を付け、廊下側レバーをはずしてください。印の所にキリで下穴を明け、再度廊下側レバーを差込み2箇所を木ねじで止めてください。

〈取付完了〉

単位:mm

トイレ側本体レバー

廊下側レバー

※この写真は外開き用です。

●バックセット:53mm ●扉厚:28~42mm ●受け金具(ストライク)付

※本製品は室内トイレ専用です。玄関等では使用しないでください。

※内開き仕様には付いていません。 ※外開き仕様には付いていません。

外開き (廊下側に開くタイプ)

内開き (トイレ側に開くタイプ)

※左右吊元はそれぞれ兼用で取付けできます。

取替可能機種:WCロック

GATEスタンダード表示錠
川口技研 ホームWC錠

川口技研 ホームカラーWC錠

川口技研 宮殿1号WC錠

宮殿1号WC錠は取替可能ですが、既設商品の座が大きい為、跡が残ります。

※左右勝手どちらでもご使用いただけます。

施工上のご注意

●廊下側とトイレ側で取付け位置がズレると、ロックを解錠した時にレバーを操作してもドアを開けられない恐れがあります。そのため、廊下側レバーは、ねじ止め前に必ず作動(施錠)確認をしていただきスムーズにレバーが動く位置に取付けてください。

汚れたらサッと拭けるトイレマット。



- 耐水性がよく、汚れに強い。
- 裏面吸着でズレにくい。
- すきまを汚さない切込み付です。
- アンモニア消臭加工。
- お洗濯はできません。

サンコー 吸着拭けるフロアトイレマットウッド(ベージュ)

商品コード	タイプ	価格
477-0221	ショート	1枚 オープン価格
477-0222	ロング	1枚 オープン価格

●材質：表面／塩化ビニル樹脂、裏面／アクリル樹脂(カテン入り)
●サイズ：ショート／幅55×奥行43×厚み0.3cm、ロング／幅60×奥行85×厚み0.3cm

洋式便器の取替用便座です。




カクダイ 前丸便座

商品コード	色	品番	価格
171-1100	パステルアイボリー	233-715	1台 8,500円 (税抜き)
171-1101	ホワイト	233-716	

●材質：POM ●サイズ：標準、大型(エロンゲート)兼用サイズ ●フタ付

紙を引き出す音が出にくいので、寝室に近いトイレにおすすめ。



※取付時に左差し変更可 (単位：mm)

- ローラーの突起がペーパーを押さえ込み安定するため、カッター部の雑音が出にくい構造になっています。



- 音の原因となるペーパーのパウンドをなくしたことで、従来品に比べ音鳴を軽減しました。

KAWAJUN

静音型ペーパーホルダー

639-0353 SC-483-SC

1個 6,700円 (税抜き)

- 材質：亜鉛ダイキャスト+ABS樹脂+POM+ステンレス
- 付属品：+ナベタッピンねじφ4×30(SUS)2本、ナベ座金2個
- 仕上：クローム+鏡面(カバー)+グレーローラー
- 耐荷重：49N(5kgf)
- ※取付時に左差し変更可。
- ※対応するトイレトペーパーの芯径はφ38±1です。

バネの力でフタが紙を押さえる新構造。



- ワンタッチでペーパーをセットできます。
- 付属の部品で芯なしペーパーもセットできます。
- 取付けに便利な仮止め用粘着テープ付。

片手でラクにすばやくペーパー交換



片手でシャッ！簡単ペーパーカット



オカ

フィットワンタッチペーパーホルダー

401-0120

1個 1,700円 (税抜き)

- 材質：本体・フタ・フック・芯棒/ABS樹脂、カッター刃/ポリウレタン
- 耐熱温度：70度 ●色：ホワイト(WH)
- 付属品：取付ねじ、プラグ、芯なしペーパー用軸

紙が片手で楽に切れます。



- 紙切板を押さえずに片手で楽にカットできます。
- ペーパーを簡単にセットできます。



TOTO

ワンハンドカット・ワンタッチ紙巻器

826-0132 YH51R#NW1

1個 3,150円 (税抜き)

- 材質：樹脂 ●付属品：壁取付けねじ(座金組込タッピンねじφ4.5×30)3本 ●色：ホワイト
- サイズ：W170×H75×D100mm
- ペーパー幅：105～114mmに対応

手をついても大丈夫な棚付き。

- 紙切板を上げてペーパーを手前から押し込むだけで、簡単にセットできるフロントワンタッチ機能付き。
- 紙切板を押さえることなく、ペーパーをつまみ上げるだけでカットできます。



※紙巻器部分はホワイトです。



ホワイト

ダークブラウン

TOTO 棚付二連紙巻器

商品コード	色	品番	価格
599-0335	ライトウッドN	YH600FMR#EL	1台 11,800円 (税抜き)
599-0336	ホワイト	YH600FMR#NW1	
599-0337	ダークブラウン	YH600FMR#MW	

- 材質：棚/木質(MDF)+PETシート、本体/樹脂
- サイズ：W320×H120×D105mm ●対応ペーパー幅：105～114mm

樹脂棚付二連紙巻器は P.677

最新情報は
こちらから



バリアフリー

手すり

屋外用手すり

室内用手すり

トイレ用手すり

浴室用手すり

据置き手すり

手すり以外の商品

玄関

階段・廊下

トイレ

浴室・洗面所

寝室・居間

屋外

バリアフリー

金物

収納・内装

建築資材

水まわり

防犯

耐震・防災

ペット用品

接着・テープ・

清掃・補修

道具・工具

お役立ち

コーナー

豆知識

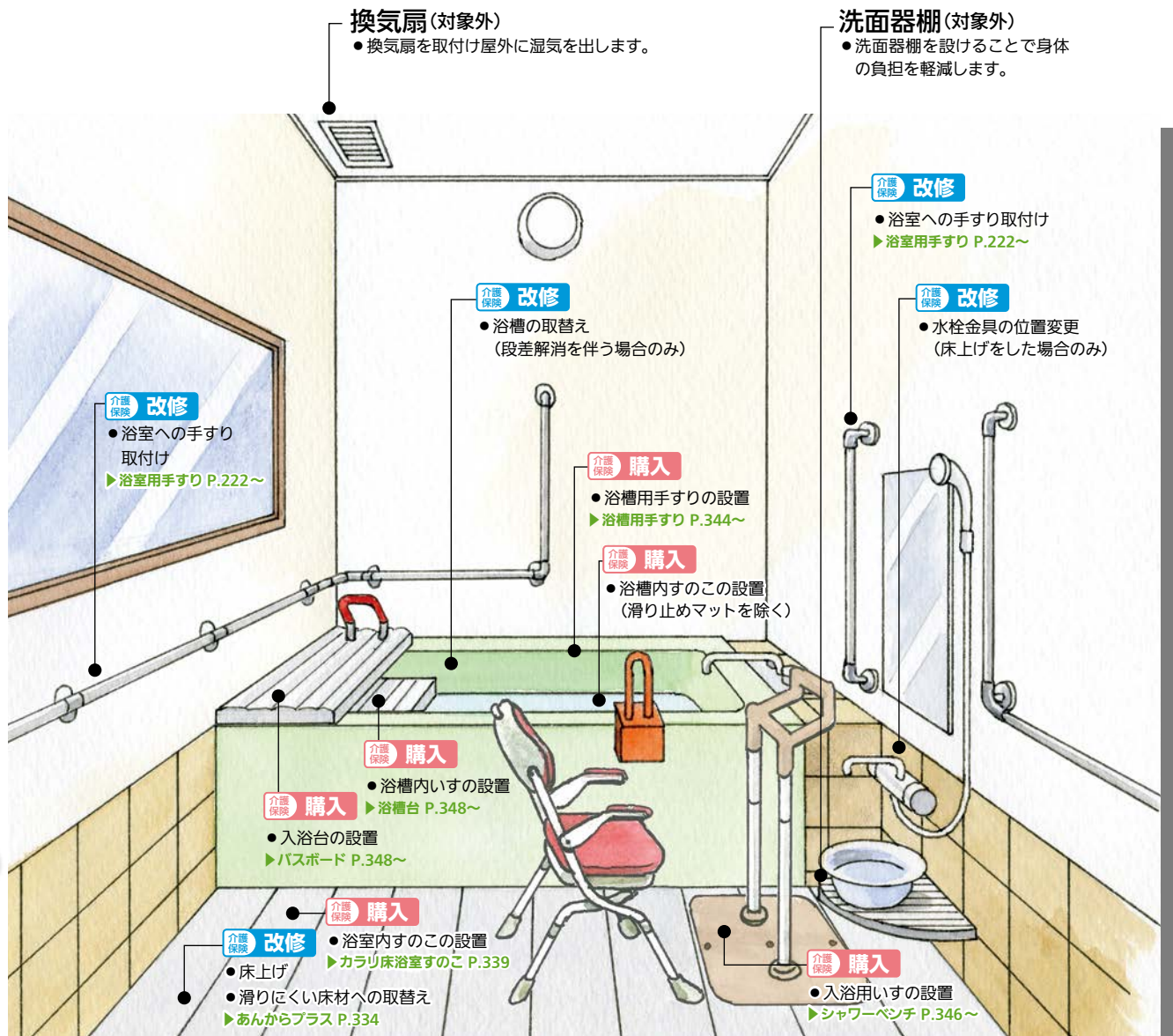
ご利用方法

浴室・洗面所

Bathroom&Lavatory

リフォームのポイント

浴室・洗面所は、身体と精神をリフレッシュするための重要なスペースですが、転倒や溺れるなどの重大な事故が多い部分でもあります。安全に入浴するためには段差の解消・滑り止め・介護器具の選定・補助手すり等の工夫が必要です。



出入口 (参考)

- 握り手、引き手は操作しやすいものを、使いやすい高さに設置します。
- 鍵は緊急の場合、外から開けられるものとします。
- ガラスはポリカーボネイト板等の破損しにくい材料にします。
- 開口幅は650mm以上にします。
- 出入口の段差は20mm以下とします。

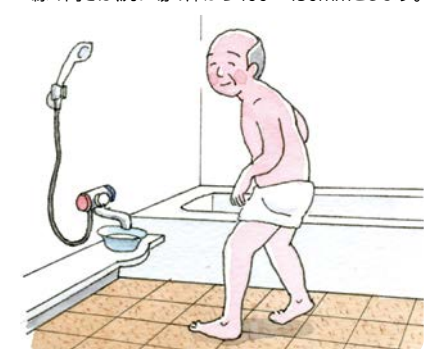
補助手すり (住宅改修)

- 身体状況にあわせて、手すりを設けます。
- 手すりは体重がかかるため、取付けを十分注意して行います。
- ユニットバスで壁に付けられない場合、浴槽に簡易手すりを設けます。



浴室・浴槽 (参考)

- 浴室スペースは介助可能な広さを設けます。
(短辺1300mm以上かつ2.3m²以上)
- 浴槽の形状は垂直に近いものとし深さは500~600mmとします
- 縁の高さは、洗い場の床から400~450mmとします。



設備機器 (対象外)

- 体温の低下防止に暖房設備があれば安全です。
▶浴室用換気乾燥暖房機 P.354~
- 非常ブザー等の通報装置があれば安全です。

※転倒・転落を防ぐため、階段などの段差付近や足元が滑りやすい場所では、必ず手すりを連続させてください。
介護保険対象項目参考資料:「介護保険における住宅改修/実務解説」(財)住宅リフォーム・紛争処理支援センター





バリアフリー

手すり

屋外用手すり

室内用手すり

トイレ用手すり

浴室用手すり

据置式手すり

手すり以外の商品

玄関

階段・廊下

トイレ

浴室・洗面所

寝室・居間

屋外

浴室用排水グレーチング(参考)

- 浴室を床上げた場合、排水用グレーチングがあれば便利です。

脱衣用腰掛台(対象外)

- 脱衣用腰掛台があれば身体の負担を軽減します。
- ▶壁付折りたたみ椅子 P.357

洗面化粧台(参考)

- 見やすい大きな鏡を設けます。
- 昇降機能が付いていると便利です。
- 使いやすい大型ボールを設けます。

換気扇(対象外)

- 換気扇を取付け、湿気を屋外に出します。

収納(対象外)

- 必要に応じて収納棚を設けます。

介護保険 改修

- 洗面所に手すりを取付け

▶BAUHAUS
室内用手すりシリーズ
P.116～

介護保険 改修

- 洗面所に手すりを取付け

▶浴室用手すり P.222～

介護保険 改修

- 洗面所に手すりを取付け

▶BAUHAUS 室内用手すりシリーズ P.116～

介護保険 改修

- 大型ハンドルへの取替え
- ▶ドアハンドル P.305
- 開扉から引戸への取替え
- ▶エコ引き戸 P.286～

介護保険 改修

- 滑りにくい床材への取替え

介護保険 貸与

- 洗面台横に置き手すり設置
- ▶たよれールSOTOE indoor highタイプ P.264

介護保険 改修

- 3枚引戸に取替え
- 折戸に取替え

出入口(参考)

- 上吊戸または、フラットレールの引戸とします。
- ▶アウトセット折戸 P.292～
- ▶アルミウイングレール P.464
- 取手(把手)・引手は、操作しやすいものを、使いやすい高さに設置します。
- 明かり窓は、内部の見えないポリカーボネイトにすると安全です。
- 敷居の段差は3mm以下とします。
- 扉の幅は有効750mm以上とします。
- 錠は緊急の場合、外から開けることのできるものにします。
- ▶引戸レバー錠 P.459
- 室内の温度を保つため、扉のすき間をなくします。

設備機器(参考)

- 体温の低下防止に暖房設備があれば安心です。
- ▶脱衣室用涼風暖房機 P.356
- 非常ブザー等の通報装置があれば安心です。



介護スペース(参考)

- トイレが隣接する場合は、壁を取ることでスペースを確保します。

脱衣スペース(参考)

- 安全に脱衣するためには、1000×1200mm(有効)以上を確保します。

バリアフリー

金物

収納・内装

建築資材

水まわり

防犯

耐震・防災

ペット用品

接着・テープ・

清掃・補修

道具・工具

お役立ち

コーナー

豆知識

ご利用方法

フクビ あんからプラス

つかう人にやさしい
浴室用床シート。

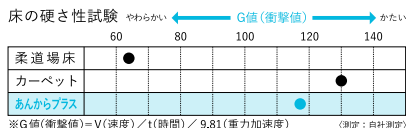
あんからプラスの特長

- 在来浴室やユニットバスの既存の床に直接貼れるリフォーム用の浴室用床シート。
- 独自開発の発泡層で高い衝撃吸収性と断熱効果を備えます。
- 表面のエンボスにより、滑りにくい安心・安全な床シート。
- 在来浴室の冷たい床や、傷付いたり汚れてしまったユニットバスの床を簡単にリフォームできます。



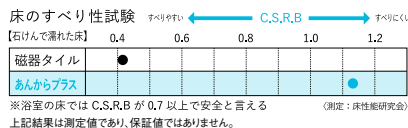
やわらかい！

万が一の転倒時にも衝撃を和らげ、致命的な事故につながるのを防ぎます。



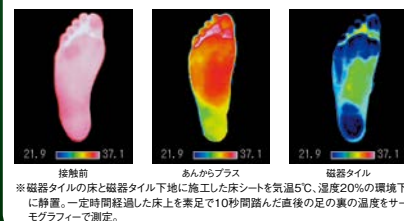
すべりにくい！

せっけん水や水で濡れた状態でもすべりにくい表面デザインです。



あたたかい！

断熱効果があり、足裏の熱が奪われにくく、冷やとした感じがありません。




[C] クリーム



[P] ピンク



[L] ライトグレー

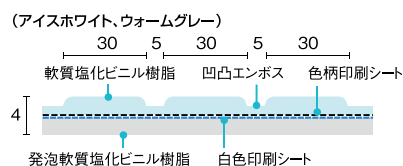
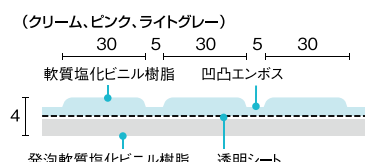


[S] アイスホワイト



[M] ウォームグレー

あんからプラス構成図



お得パック 1巻 5m お買得

フクビ あんからプラス 本体

商品コード	長さ	色	品番	価格
493-6704	1m	クリーム	AKP010C	1巻 29,600円 (税抜き)
493-6705		ピンク	AKP010P	
493-6706		ライトグレー	AKP010L	
493-6707		アイスホワイト	AKP010S	
493-6708		ウォームグレー	AKP010M	
493-6714	2m	クリーム	AKP020C	1巻 59,200円 (税抜き)
493-6715		ピンク	AKP020P	
493-6716		ライトグレー	AKP020L	
493-6717		アイスホワイト	AKP020S	
493-6718		ウォームグレー	AKP020M	

●サイズ: 1800mm×厚み4mm ●材質: 軟質塩化ビニル樹脂+発泡軟質塩化ビニル樹脂

取寄せ商品 フクビ あんからプラス 本体

商品コード	長さ	色	品番	価格
493-6724	5m	クリーム	AKP050C	1巻 148,000円 (税抜き)
493-6725		ピンク	AKP050P	
493-6726		ライトグレー	AKP050L	
493-6727		アイスホワイト	AKP050S	
493-6728		ウォームグレー	AKP050M	

●サイズ: 1800mm×厚み4mm ●材質: 軟質塩化ビニル樹脂+発泡軟質塩化ビニル樹脂

運賃 無料(沖縄・離島を除く)

代引不可 お支払い方法が「代引き」のお客様は事前振込みをお願いします。

納期 標準納期 3～5日(メーカー直送) ※日・祝日のお届け日指定、個人宅へのお届けはできません。

※取寄せ商品についてはP.869をご一読の上、ご注文をお願いします。

最新情報は
こちらから



バリアフリー

手すり

屋外用手すり

室内用手すり

トイレ用手すり

浴室用手すり

据置式手すり

手すり以外の商品

玄関

階段・廊下

トイレ

浴室・洗面所

寝室・居間

屋外

バリアフリー

金物

収納・内装

建築資材

水まわり

防犯

耐震・防災

ペット用品

接着・テープ・

清掃・補修

道具・工具

お役立ち

コーナー

豆知識

ご利用方法

●別売部材カラーマッチング

本体	別売部材
[C] クリーム	[C] クリーム
[P] ピンク	[P] ピンク
[L] ライトグレー	[LG] ライトグレー
[S] アイスホワイト	[W] ホワイト
[M] ウォームグレー	[W] ホワイト

●接着剤セットカラーマッチング

本体	接着剤セット(シーリング色)
[C] クリーム	[PV] ペールベージュ
[P] ピンク	[LR] ライトローズ
[L] ライトグレー	[G] グレー
[S] アイスホワイト	[IW] アイスホワイト
[M] ウォームグレー	[IW] アイスホワイト



After



Before

⚠ 使用上のご注意

- このシートは躯体への漏水を防ぐことを目的とするものではありません。
- 下地の乾燥度は施工上もっとも重要です。床面の乾燥は施工前に充分に行ってください。下地の乾燥が不十分の状態ですと床シートの剥がれや浮きの原因となります。
- 施工説明書を参照の上で施工を実施してください。
- 重量物や、車輪のしごきで傷、剥離、膨れ、へこみ跡が発生する可能性があります。

➡ 施工方法

あんからプラスの施工方法についてはP.337をご覧ください。

最新情報は
こちらから

バリアフリー

手すり

屋外用手すり

室内用手すり

トイレ用手すり

浴室用手すり

据置式手すり

手すり以外の商品

玄関

階段・廊下

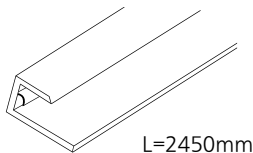
トイレ

浴室・洗面所

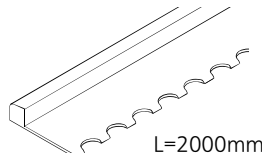
寝室・居間

屋外

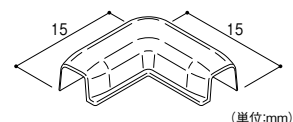
あんからプラス用副資材



L=2450mm



L=2000mm



(単位:mm)

フクビ あんからプラス用見切

商品コード	色	品番	価格
493-6751	クリーム	AKPMC	1本 1,280円 (税抜き)
493-6752	ピンク	AKPMP	
493-6753	ライトグレー	AKPMLG	
493-6731	ホワイト	AKPMW	

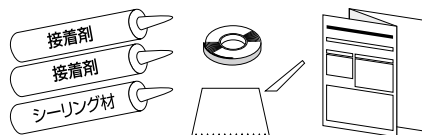
フクビ あんからプラス 小口隠し見切R

商品コード	色	品番	価格
493-6754	クリーム	AKPKRC	1本 1,060円 (税抜き)
493-6755	ピンク	AKPKRP	
493-6756	ライトグレー	AKPKRLG	
493-6734	ホワイト	AKPKRW	

フクビ あんからプラス 小口隠し見切R出隅

商品コード	色	品番	価格
493-6757	クリーム	PKRDC	1本 410円 (税抜き)
493-6758	ピンク	PKRDP	
493-6759	ライトグレー	PKRDLG	
493-6737	ホワイト	PKRDW	

浴室床専用接着剤セット



セット明細

- 接着剤333ml (カートリッジ) 2本
- シーリング材320ml (カートリッジ) 1本
- くし目ゴテ 1本
- プラスチックヘラ 1本
- マスキングテープ 1巻
- 施工説明書 1部
- 取扱説明書 1部

フクビ あんからプラス 接着剤セット(1.8m²分)

商品コード	色	品番	価格
493-6421	ペールベージュ	YYSSPV	1セット 14,400円 (税抜き)
493-6422	ライトローズ	YYSSLR	
493-6423	グレー	YYSSG	
493-6741	アイスホワイト	YYSSIW	

フクビ フクビボンド

商品コード	品番	価格
493-6425	YSFB	1本 3,200円(税抜き)

●333ml ●追加用接着剤

バリアフリー

金物

収納・内装

建築資材

水まわり

防犯

耐震・防災

ペット用品

接着・テープ・

清掃・補修

道具・工具

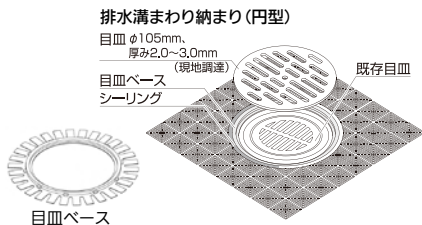
お役立ち

コーナー

豆知識

ご利用方法


あんからプラス用副資材



■あんからプラス用目皿ベースに、ご使用いただけます。

追加用

■リピート購入用に接着剤のみでも販売しております。



333ml

フクビ あんからプラス用目皿ベース

商品コード	規格	価格
493-6411	内径106mm MB	1個 1,060円 (税抜き)

カクダイ 丸目皿アミ

商品コード	規格	価格
171-0294	φ 105mm	1個 2,000円 (税抜き)

フクビ フクビボンド

商品コード	容量	価格
493-6425	333ml	1本 3,200円 (税抜き)

片手で使える、コンパクトな円カッター。



- 目皿部分の施工時に。シートを丸形に切り抜くのに便利です。
- 刃厚1mmの鋭利な超強力刃で、紙からベニヤ板まで様々な穴あけに対応します。
- 使用しない時は刃を本体に収納できる安全設計です。
- 刃4枚付き(1枚は本体、3枚はグリップ内に収納されています)。
- 必ず右回り(時計方向)でご使用ください。

神沢鉄工 円カッターS

商品コード	品番	品名	価格
228-0714	K-701	本体	1丁 2,780円 (税抜き)
228-0715	K-701-2	替刃(10枚入)	1セット 880円 (税抜き)

- 材質:刃/SK-2、本体/亜鉛合金 ●穴あけ範囲:φ40~210mm
- 穴あけ深さ:8mmまで(ベニヤ板は3mmまで)
- 適応材:ベニヤ板、ゴム板、カーペット、壁紙、段ボール、軟質ビニール、床材、クロス、化粧板など

あんからプラスをカットするのに最適なカッター。



- 穴あきグリップで手に馴染みやすく、力が入りやすいカッターです。
- カッター刃の向きを変えれば、左右どちらからでもカットできます。
- 替刃は、カッター替刃大を折れ線2本分で使用します。



KLASS CFカッター

153-0100 23-5567

1個 オープン価格

※刃は別途カッター替刃(大)が必要です。
(推奨替刃:替刃[大]10枚入P.805)

傷んだ床面の補修に!



- 傷んだタイル面の欠損部・凹凸部の補修に。
- 硬化がはやく(約15分)、現場で簡単に短時間で補修ができます。
- 粉末になっていますので、水で溶かして塗布して下さい。

ヤヨイ化学工業 アースシール速硬 1kg

950-0510 293-102

1袋 オープン価格

●施工目安:1ml/1kg(1mm厚)

※あんからプラスの対応下地はタイル、FRPです。

接着不良防止に!



- サビにくいステンレス製で扱いやすい40mm幅です。
- 床用ローラー
- シートの圧着に使用します。
- センターから外側に向かって圧着します。

土牛産業 ステンローラー

228-0754 01826

1本 5,370円 (税抜き)

施工に必要な
道具や材料が
揃っています!

浴室・洗面所

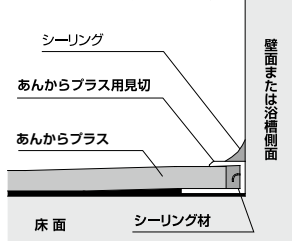
寝室・居間

屋外

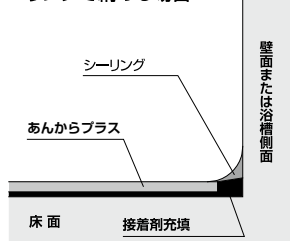
各部の参考納まり図

●壁廻り部納まり(床のみ施工)

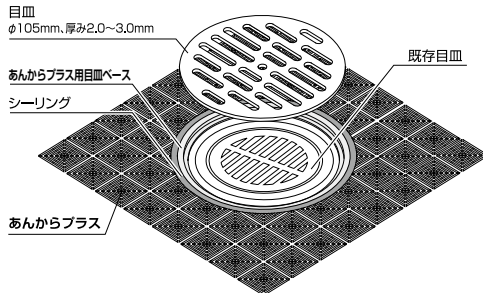
あんからプラス用見切で納める場合



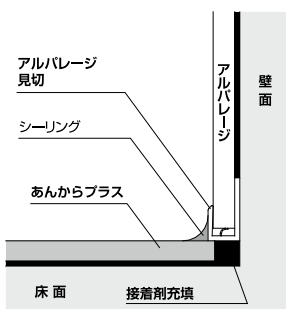
シーリングで納める場合



●丸型排水口廻り(本体あんからプラスの場合)

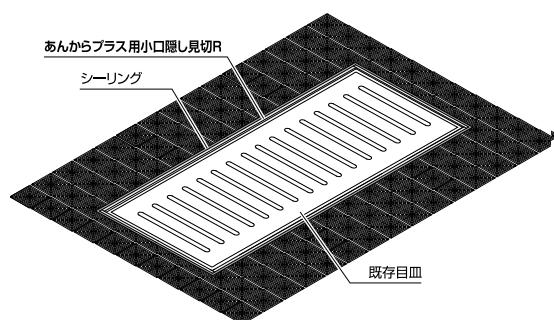


●壁廻り部納まり

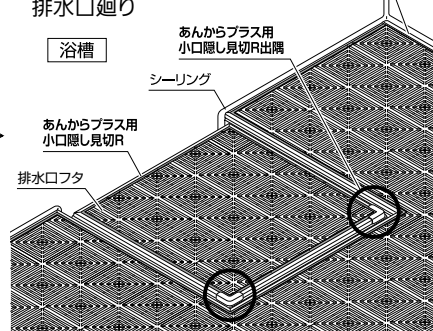


※アルパレージはP.692に掲載

●角型排水口廻り



●ユニットバス排水口廻り





施工方法 あんからプラスの施工

⚠ 施工上のご注意

下地に関して

- 対応下地: タイル、FRP
- 床面から躯体への漏水がないか確認してください。
- 下地の乾燥度は施工上もとても重要です。床面の乾燥は施工前に充分に行ってください。
- タイルが割れているなどの下地の状態が悪い場合には、下地調整材で下地の調整を行ってください。
- 下地の水勾配は排水口に向かい2/100～3/100に調整してください。

施工できない下地

- モルタルおよびコンクリートの床には施工できません。
- 防水が確保できない床面には、施工できません。
- 排水口まわりの水勾配が1/30以上の場合は施工できません。
- 腐食している床には施工できません。

施工に関して


- 必ず専用接着剤をご使用ください。
- 下地の状態(目地が深いなど)によっては接着剤の使用量が多くなることがあります。
- 施工説明書を参照の上で施工を実施してください。
- 5℃以下では施工を実施しないでください。

事前準備

①下地の確認と準備をする。

施工の前に以下を確認し、必要に応じて補修を完了させてください。

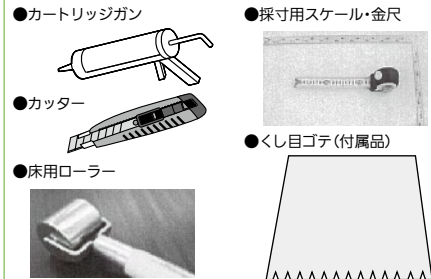
- 水漏れの確認⇒床から躯体への水漏れがないか確認してください。
- 床の凹凸の確認⇒床面に水溜りが出来るような凹みなど、大きな凹凸がないか確認してください。
- 下地の確認⇒タイルが割れている、目地が深いなど下地の状態が悪い場合には、下地調整材などで下地の調整を行ってください。



②床下地の清掃

- 浴室用中性洗剤で汚れを丁寧に洗い落とし、カビが発生している部分はカビ除去用の専用洗剤で取り除いてください。

使用工具一覧



①床面の型取り・シート裁断

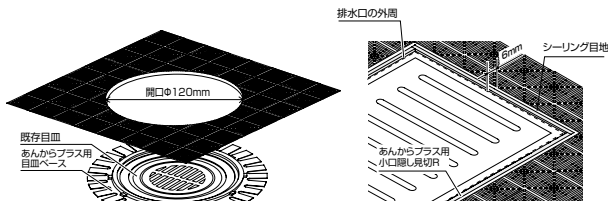
①-1. 専用部材のカット

①専用部材のカット

- 見切材を使用する場合にはシートの型取りをする前に床面の大きさに合わせてカットしてください。

①-2. 床面の型取り

- ①浴室床面全体に型紙を敷く
- ②型紙が動かないように床面に固定する
- ③排水口の寸法と位置出し

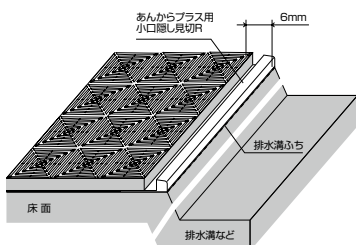


⚠ 注意

- あんからプラス用目皿ベースを使用する場合、既存の排水口の上にかぶせるようにして、新規に目皿を設置します。既存の排水口に設置してある目皿のサイズがφ100mm未満であることを事前に確認してください。100mm以上ある場合には既存の排水口の目皿が取り外せなくなる可能性があります。

④シート外周部の型取り

- シート外周部をあんからプラス用見切で納める場合には、壁際から3mm程度小さくなるように型取りを行ってください。
- 壁面化粧パネルも施工する場合または三角シーリングで外周部を納める場合には、壁際から5mm程度小さくなるように型取りを行ってください。
- 排水溝部をあんからプラス用小口隠し見切Rで納める場合には、排水溝手前の縁から6mm程度小さくなるように型取りを行ってください。



①-3. 床シートの裁断

- ①事前に裁断した型紙の型を床シートに写す
- ②裁断する

①-4. 床シートの仮置き

①巻き癖を取る

⚠ 注意

- 巻き癖を伸ばして施工を実施してください。巻き癖が浮きや剥がれの原因になります。必ず、巻き癖を取って施工してください。

②床シートの接着

②-1. 接着剤塗布前の準備

①排水口目皿の養生

- あんからプラス用目皿ベースを使用する場合
マスキングを排水口周辺に貼り付け、あんからプラス用目皿ベースをガイドにして、マスキングの不要な部分をカットしてください。

②床シートの養生

②-2. あんからプラス用目皿ベースの取り付け

②-3. 床面への接着剤塗布

①接着剤の準備

- ※接着作業の際は換気を充分に行ってください。
- ノズルの先端をカットして、カートリッジガンにセットします。

②床全面に接着剤を塗布する

- (標準塗布量: 400g/m²)
- 付属のくし目ゴテを使用してください。
- 0.5坪の床面積で接着剤1.5本が使用量の目安です。

②-4. 貼り付け可能時間の厳守

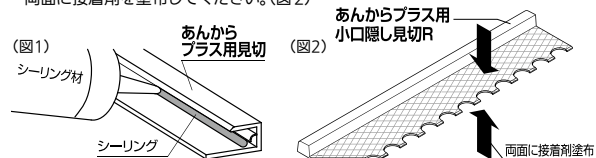
- 塗布後はすみやかに貼り付け作業を行ってください。
- 接着剤の貼り付け可能時間は接着剤塗布後約20分です。(23℃条件下)

②-5. 床面への圧着

①床シートを接着する

②あんからプラス用見切・小口隠し見切R・小口隠し見切R出隅の取り付け

- シートを圧着する前にあんからプラス用見切の取り付けを行います。シート端部をめくり、床面にあんからプラス用見切を施工するため床側に接着剤を線状に塗布してください。
- あんからプラス用見切を取り付ける場合
シーリング材を充填し、シートにくっませ施工してください。(図1)
- あんからプラス用小口隠し見切Rを取り付ける場合
両面に接着剤を塗布してください。(図2)



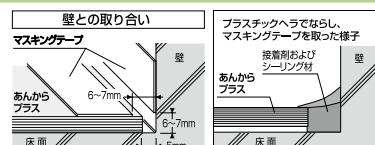
③床シートを圧着する

②-6. シーリング処理

壁際や排水口廻りに接着剤を充填し、隙間の処理を行ってください。床のみの施工の場合にはこの際、シーリング材も施工してください。(接着剤とシーリング材を2重にシーリングします。)

充填部を確認する

- 充填部にゴミやホコリがないか確認してください。



③床面の養生

接着剤が硬化するまで養生してください。(24時間以上)床先行で施工を行うため、壁面施工も行う場合には床の汚れや傷つきが懸念されます。床面は確実に養生を行ってください。

床面養生後に、壁面・天井面の施工を行ってください。

床材をかえて安全でやさしい浴室。

素足に優しく、すべりにくく、あたたかい。

浴室用



F☆☆☆☆

東亜コルク
浴室フロア用コルクタイル 7mm

437-0240

BA-7

1枚 750円(税抜き)

●材質:天然コルク ●仕上:無塗装
●サイズ:長さ148×幅148×厚さ7mm
※1m²当たり約44枚

■コルクを炭化状に焼き上げることにより、表面の気泡をふさぎ水の染み込みを抑え、防水性を磁器タイルとほぼ同等に高めました。

優れた防水性を発揮。

25℃の水に2時間漬けても吸水率はわずか0.012g/cm³(3%)。吸い込んだ水分も素早く蒸発させ、元に戻ろうとする性質がありますので、水まわりの床材に適しています。

■コルク特有の細胞構造により、防水性の高さは磁器タイルとほぼ同等。

■足元に冷たさを感じさせない、優れた保温性を発揮。

■適度な弾力性があり、歩きやすい。

■滑りにくく、お子様や

お年寄りにも安心。

※天然コルク特有のニオイがありますが、ご使用されてから一週間ほどでなくなります。



F☆☆☆☆

東亜コルク
浴室専用接着剤

437-0213

TBA-10

1個 オープン価格

●材質:エポキシ樹脂系 ●容量:2kg
●標準塗布量:1本当たり約3.0m²
●一液タイプ



2kg入 約3㎡分

専用目地コーキング剤



YC-10BS
ブロンズ

YC-2BS
ライトグレー

東亜コルク 目地コーキング剤セット 7mm用

色	商品コード	品番	価格
ブロンズ	437-0261	YC-10BS	1セット オープン価格
ライトグレー	437-0266	YC-2BS	

●1セット内容:目地コーキング剤1本333mlカートリッジ、バックアップ材16本
幅5mm×高さ3mm×長さ1m

●参考使用量:1セット当りコーキング剤約0.4~0.5m²、バックアップ材約1m²

浴室コルクタイル Q&A

Q タイルの上から貼れますか?

A 表面が平らなタイルであれば、専用の接着剤(TBA-10)で貼れます。接着前にタイルの汚れを取り除いてください。

施工方法 浴室フロア用コルクタイルの施工(新築やリフォームにかかわらず、接着施工になります。)

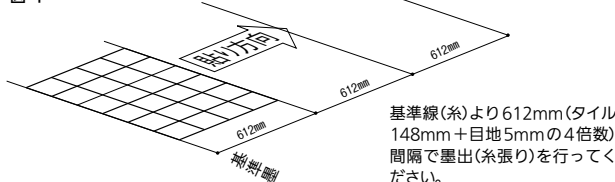
新築や新たに下地を作る場合

- ①水はけをよくするため磁器タイルよりも若干勾配を取ってください。
- ②配水は一方流しが望ましい。
- ③コルクは僅かに吸水する特性がありますので、下地の段階で防水工事を行ってください。
※下地の状況によりプライマ処理を行ってください。

リフォームする場合

- ①排水口は、予め水道工事を行ってください。
- ②割れ・剥がれなどは事前に処理してください。
- ③汚れ、付着物などを取り除き、ていねいに清掃し乾燥後、既存のタイルに使用する接着剤を平ゴテでベタ塗りして下地を作ってください。
(鏡面仕上のタイルには接着しにくいので表面を荒らしてください。)

図-1



割り付け

タイルを均等に美しく仕上げるため、基準線を引き線に沿って貼ってください。(図-1、図-2参照)

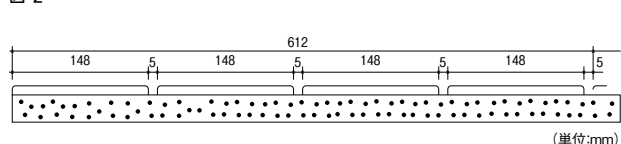
貼込み

接着剤を塗布後、接着面にタイルをもみ込む様に貼り付け、目地部は5mm程度とってください。接着剤が乾くまで入室を避け歩行しないでください。(接着剤の使用法を必ずお読みください。)

目地埋め

一日以上養生し、タイルが動かなくなった事を確認後、マスキングテープなどを使用し充填してください。マスキングテープは充填後、直ちに除去してください。

図-2



(単位:mm)

お手入れについて

- 浴室コルクのお手入れは、磁器タイルとまったく変わりません。浴室用の中性洗剤を使用してください。
- 浴室使用後は、換気を良くして湿気を逃がして乾燥させてください。
- 塩素系の洗剤は脱色の原因になりますので、使用しないでください。
- 天然素材のため、日光や石鹸洗剤などにより表面が多少褪色することがあります。

浴室の出入口段差を解消します。

介護保険 購入

浴室・洗面所

浴室すのこ

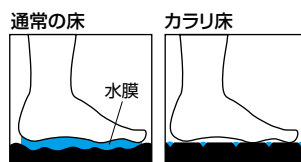
カラリ床 浴室すのこ

- ユニット部材の組み合わせや長さカットすることで、浴室の洗い場にピッタリ納まります。
- 60～172mmの高さまでさまざまな洗い場に対応します。

※浴室の扉が洗い場側に開く開き戸・折戸で段差が70mm未満の場合は設置できません。



すべりの原因は、すのこの表面に残った水たまり。浴室すのこ(カラリ床)なら、足の裏とすのこの表面との間に挟まった水が、溝から逃げるすべりにくい構造です。



施工方法 Webで施工方法をご覧ください。

250mm 幅

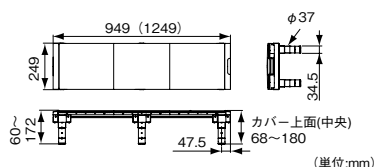


取寄せ商品 TOTO 250幅ユニット

商品コード	品番	長さ(mm)	価格
826-0410	EWB470	～949	1セット 22,100円 (税抜き)
826-0413	EWB473	～1249	1セット 29,100円 (税抜き)

●高さ/60～172mm、中央高さ/68～180mm(調整脚+スパーサー長+スパーサー短の組合せにて対応)

EWB470・473 ()内はEWB473



300mm 幅

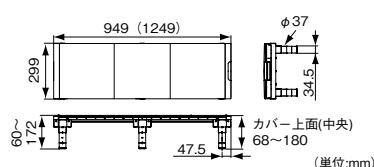


取寄せ商品 TOTO 300幅ユニット

商品コード	品番	長さ(mm)	価格
826-0411	EWB471	～949	1セット 22,600円 (税抜き)
826-0414	EWB474	～1249	1セット 29,300円 (税抜き)

●高さ/60～172mm、中央高さ/68～180mm(調整脚+スパーサー長+スパーサー短の組合せにて対応)

EWB471・474 ()内はEWB474



400mm 幅

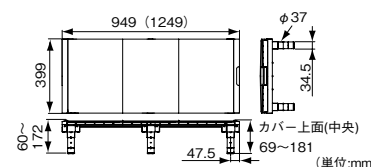


取寄せ商品 TOTO 400幅ユニット

商品コード	品番	長さ(mm)	価格
826-0412	EWB472	～949	1セット 29,300円 (税抜き)
826-0415	EWB475	～1249	1セット 38,400円 (税抜き)

●高さ/60～172mm、中央高さ/68～180mm(調整脚+スパーサー長+スパーサー短の組合せにて対応)

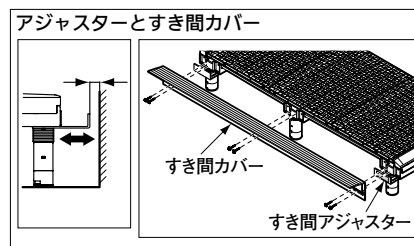
EWB472・475 ()内はEWB475



運賃 無料(沖縄・離島を除く)・再配達時は別途送料がかかります。 代引不可 お支払い方法が「代引き」のお客様は事前振込みをお願いします。 納期 標準納期 3～5日(メーカー直送)
※取寄せ商品についてはP.869をご一読の上、ご注文をお願いします。 ※個人宅様への配送はお受けできません。

すき間調整材・すき間アジャスター

50mm以下のすき間調整用にお使いください。



取寄せ商品 TOTO すき間調整材

調整幅	長さ	商品コード	品番	価格
11～50mm	～949mm	826-0433	EWB476	1セット 4,650円 (税抜き)
	～1249mm	826-0434	EWB477	1セット 5,450円 (税抜き)

●セット内容:すき間カバー1枚+すき間アジャスター2個

取寄せ商品 TOTO すき間アジャスター

調整幅	長さ	商品コード	品番	価格
5～10mm	—	826-0435	EWB478	1セット(2個入) 1,500円 (税抜き)

仕様一覧

項目	内容
本体	ポリプロピレン、塩化ビニル
脚	ポリプロピレン
すき間調整材	塩化ビニル
最大使用重量	1176N(120kgf)/ユニット
カラー	表面材:ベージュ、 端部カバー:ハーベストブラウン

運賃 1回のご注文合計金額が3,000円(仕切り価格・税抜き)以上の場合は送料無料で(沖縄・離島を除く)再配達時は別途送料がかかります

代引不可 お支払い方法が「代引き」のお客様は事前振込みをお願いします。

納期 標準納期 3～5日(メーカー直送)
※取寄せ商品についてはP.869をご一読の上、ご注文をお願いします。
※個人宅様への配送はお受けできません。

使用上のご注意

- 本製品は浴室の洗い場に敷き詰めた状態でご使用ください。敷き詰めた状態で使用しないと製品がずれ、けがをするおそれがあります。
- 表面にせっけん水やシャンプーが残留している場合は、すべりやすくなり転倒しけがをするおそれがありますのでご注意ください。

最新情報は
こちらから



バリアフリー

手すり

屋外用手すり

室内用手すり

トイレ用手すり

浴室用手すり

据置き手すり

手すり以外の商品

玄関

階段・廊下

トイレ

浴室・洗面所

寝室・居間

屋外

バリアフリー

金物

収納・内装

建築資材

水まわり

防犯

耐震・防災

ペット用品

接着・テープ・

清掃・補修

道具・工具

お役立ち

コーナー

豆知識

ご利用方法

段差を解消し、 安心・安全・快適な バスタイムを。


- 樹脂の優れた耐久性と耐腐食性により、長期間の使用でも経年劣化や腐食の心配がありません。
- 高さ調節方法
[プラスのこ Dタイプ]
すのこ上面からドライバーで調節
[プラスのこ]
すのこ裏面からアジャスターで調節、アジャスター無しの2種類。

Webで詳細図面・納まり図をご覧ください。



色: ナチュラル

ドライバーで高さ調節可能



上面からドライバーでアジャスターを調整し、高さを変更できます。



調整後、穴に樹脂キャップを挿入。
※Dタイプの場合

天板の溝形加工で安心



天板に施された溝形滑り止め加工により、滑りやすい浴室環境でも安心してご利用いただけます。足元の安定性を高め、転倒や事故のリスクを軽減。ご家族の健康と安全を守ります。

さまざまな加工が可能

浴室のサイズに合わせるのはもちろん、持ち手加工やR型加工にも対応します。



天板取り外し加工

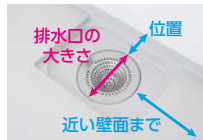
排水口部分のみ取外し可能となり、掃除の際に便利です。



※特別加工ができない仕様もございます。

プラスのこ 採寸方法

1. 見積依頼書に浴室入口、浴槽、排水口、排水溝などの位置を記載
2. 洗い場の幅と奥行き、共に3ヶ所ずつ長さを計測。
3. 浴室の必要最低高さ、(入口)と必要最高高さ(排水口付近、排水溝)の2ヶ所を計測。入口と排水溝に大きな差がある場合は3ヶ所を計測する必要があります。
4. 排水口、排水溝、棚、配管などを確認する。



参考価格

画像浴室の場合

87,900円

(税抜き・運賃込)

〈W900×D1200×H100～150mm 3分割、排水加工無〉

Before



After



アジャスター調整幅		材質・構造	
45～65mm		天板	材質:ポリスチレン 厚さ:19.5mm/幅:80mm・100mm
65～90mm		脚	ポリスチレン/アルミ
80～120mm		アジャスター	ステンレス/ナイロン/足ゴム(EPDM)
95～135mm		ネジ	専用ネジ(ステンレス)
95～150mm		耐荷重	120kg
151mm以上も製作可能です。		重量	約5kg(参考サイズ[mm]W900×D410×H100)

パラ
部材は

P.342

このページに掲載している 取寄せ商品 のご注文方法 ※在庫商品と送料が別計算となります。

取寄せ商品

【 詳細はP.869をご確認ください 】

支払い方法

取寄せ商品の場合、代引きでのお支払いはできません。
通常のお支払い方法が代引きのお客様には事前振込をお願いします。

発注方法

- ① P.341のセミオーダー品専用紙に必要事項を記入し、ファーストリフォームまでFAX送信。
- ② ファーストリフォームよりお見積書をFAXします。ご注文の場合は1ヶ月以内にご返信ください。
- ③ 注文請書で納期をご確認ください。 ※通常、ご注文の翌営業日に商品を手配いたします。

納期

標準納期 12～15日
(メーカー直送)

運賃

無料(北海道・沖縄・離島を除く)

最新情報は
こちらから



バリアフリー

手すり

屋外用手すり

室内用手すり

トイレ用手すり

浴室用手すり

据置式手すり

手すり以外の商品

玄関

階段・廊下

トイレ

浴室・洗面所

寝室・居間

屋外

バリアフリー

金物

収納・内装

建築資材

水まわり

防犯

耐震・防災

ペット用品

接着・テープ・清掃・補修

道具・工具

お役立ちコーナー

豆知識

ご利用方法

取寄せ商品

セミオーダー品です

送信
方向

ペリドット プラスのこ

セミオーダー品専用用紙



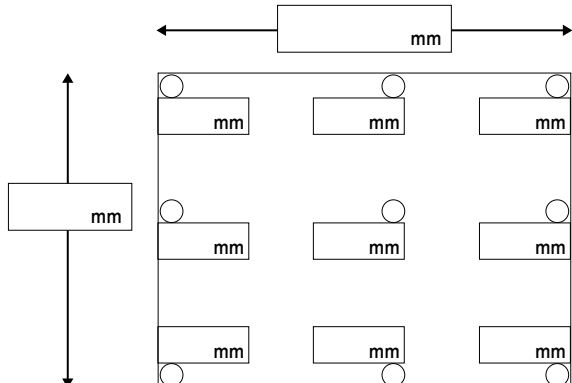
F00
(コピーしてご利用ください)

■太枠内は必ずご記入ください。※ご利用規約をご承諾の上、ご注文ください。

お届け先 (必須)	お客様コード		注文書枚数		枚目 / 枚中	
	ご連絡先 お電話/携帯番号		ご注文日		年 月 日	
	貴社名		ご担当者様		ご希望納品日 月 日	
	お届先名		部署名			
ご住所 〒		都道府県		市区郡		
ご連絡先		お電話/携帯番号		お受取り ご担当者様		

※ご注文内容確認のため、メーカーよりご連絡させていただくことがございます。※見積有効期限:正式ご案内後3ヶ月

見積依頼・ご注文用紙 (枠内に必要事項をご記入ください)

① 依頼内容 (いずれかに○)	お見積・ご注文	② 希望分割数 (いずれかに○)	2分割・3分割・その他	③ 排水部分取外し (いずれかに○)	有・無
④ タイプ (いずれかに○)	プラスのこ Dタイプ		高さ:45~240mm(すのこ天面から高さ調整)		
	プラスのこ 高さ調整あり		高さ:45~480mm(すのこ裏面から高さ調整)		
	プラスのこ アジャスター無し		高さ:35~120mm(アジャスター無し)		
⑤ 採寸方法 (いずれかに○)	現場実寸・製作寸法 ※実寸でご記入の場合は、現場の寸法より10mm程度小さく製作となります。 ※製作寸法でご記入の場合は、ご記入のとおり、見積、製作いたします。				
⑥ 天板の向き (いずれかに○)	横目  ・ 縦目  ・ 指定なし (おまかせ)				
⑦ 寸法 (mm単位で)	<p>※ 排水口の位置とサイズ(φ)、浴槽と出入口位置のご記入ください ※ 必要最低高さ(入口付近)と必要最高高さ(排水口付近)のご記入ください ※ 切込み、持ち手、R型カット加工が必要な場合は位置とサイズをお知らせください</p>  <p>1番浅いところ (H-1) <input type="text"/> mm</p> <p>1番深いところ (H-2) <input type="text"/> mm</p>				

※ フリースケッチの場合は別紙にて、スケッチ、詳細図面等添付してください。

弊社使用欄

(代表コード:008-3201)

ご注文 FAX 0120-110-046

ファースト リフォーム ハロー コー リフォーム
お問合せTEL ☎ 0120-86-5-046ファーストリフォームWebサイト <https://www.firstreform.com>

●ご注文確認後、FAXにて価格・納期をご連絡致します。

屋内の滑りやすい床面や段差を解消。

- 優れた耐久性と耐腐食性。
- 各種部材は下穴なしでねじ止めが可能。
- 好みのサイズにカット可能。

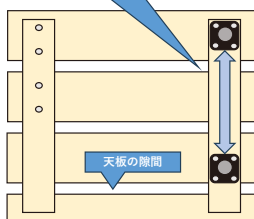
⚠ 施工上のご注意

- アジャスター間ピッチは使用する脚材により異なりますが、300mm～400mmが目安となります。※強度に不安がある場合は補強材やアジャスターの追加をご検討ください。
- 天板の隙間は2mm～7mmとなります。※隙間材を使用すると製作がスムーズに行えます。
- 脚材間ピッチも使用する脚材により異なりますが、250mm～300mm以下が目安となります。

セミオーダーはこちら P.340

施工上図面

アジャスター間ピッチ



施工側図面

脚材間ピッチ



After

- コの字脚材のアジャスター取付け穴のサイズは12φを推奨。

- その他脚材のアジャスター取付け穴のサイズは17φを推奨。



Before



天板



アジャスター



脚材



脚材 コの字型

Webで詳細図面をご覧ください。

取寄せ商品

ベリドット

プラスのご部材

商品コード	タイプ	サイズ(mm)	価格
832-0010	天板	巾80	80×19.5×1500
832-0020		巾100	100×19.5×1500
832-0030	脚材	高さ50	50×56×1500
832-0040		高さ35	35×56×1500
832-0050	脚材	高さ40	40×50×1500
832-0060		高さ25	25×60×1500
832-0070		高さ15	15×93×1500
832-0090	アジャスター	高さ60	
832-0100		高さ45	
832-0110		高さ30	
832-0080	補強材	巾40	15×40×1500

●色:ナチュラル●材質:天板/ポリスチレン、脚/ポリスチレン、アルミ、アジャスター/ステンレス、ナイロン、足ゴム(EPDM)

運賃 無料(沖縄・離島を除く) 代引不可 お支払い方法が「代引き」のお客様は事前振込みをお願いします。

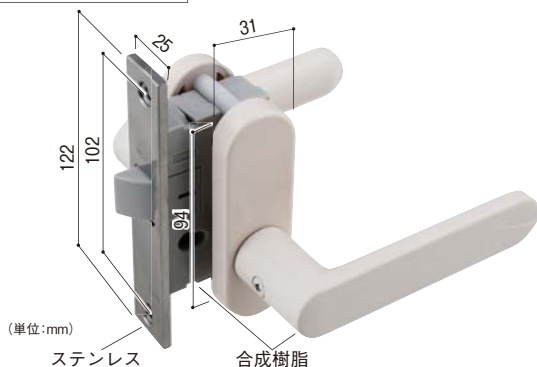
納期 標準納期 5～7日(メーカー直送)

※取寄せ商品についてはP.869をご一読の上、ご注文をお願いします。

脱衣室用取替レバー錠

長座タイプの樹脂レバー錠。

バックセット32mm



①バックセット	32
②扉厚	30
③フロントサイズ	25×122
④フロントねじピッチ	102

久力製作所

樹脂レバー錠(BS32)


257-1201

LU-BP4-1S-WH-W30

1セット オープン価格

チューブラ錠・円筒錠 どちらからも取替できます。

バックセット90mm



①バックセット	90
②扉厚	25～40
③フロントサイズ	25.3×59
④フロントねじピッチ	41

ヒナカ

樹脂レバー錠(BS90)

482-0420

221-SB-IVM-90

1セット オープン価格

最新情報は
こちらから



バリアフリー

手すり

屋外用手すり

室内用手すり

トイレ用手すり

浴室用手すり

据置式手すり

手すり以外の商品

玄関

階段・廊下

トイレ

浴室・洗面所

寝室・居間

屋外

バリアフリー

金物

収納・内装

建築資材

水まわり

防犯

耐震・防災

ペット用品

接着・テープ・清掃・補修

道具・工具

お役立ち
コーナー

豆知識

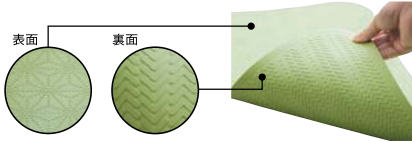
ご利用方法

石けんや入浴剤がついても滑りにくい!

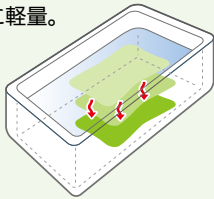
- 置くだけで使えるお風呂用すべり止めマットです。
- 洗い場・浴槽内どちらでもお使いになれます。
- ステンレスはもちろん、ひのき等の木製、FRPなどの樹脂、人工大理石やホーロー・タイル等、幅広い材質に対応しています。
- 防カビ仕様で清潔。

強力グリップのヒミツ

表裏両面の特殊形状が、高いすべり止め効果を発揮します。



- 自沈式なのに軽量。



- マットの縁に滑らかな傾斜をつけているのでつまずきにくく安全です。



ケアメディックス すべり止めマットV

商品コード	色	価格
756-0501	レッド	1枚 オープン価格
756-0502	ブルー	
756-0503	ライトグリーン	

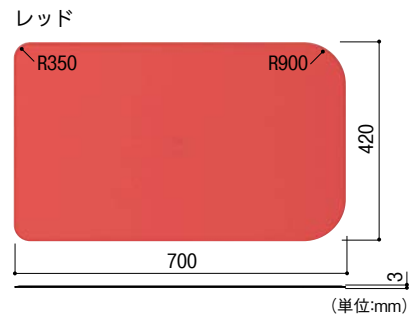
●材質:ゴム ●サイズ:360×600×3 mm

最新情報は
こちらから



カーブの大きさを使い分け! 多くの浴槽にぴったりフィット。

- カーブの大きいシステムバスや、カーブの小さい在来工法の浴槽など、多くの浴槽にぴったりフィットして設置できます。
- 浴槽内、洗い場どちらでも使用できます。
- 浴槽に合わせて縦横カットできます。



アロン化成 おく楽ぴったりマット

商品コード	品番	色	価格
120-1531	535-275	レッド	1枚 8,000円 (税抜き)
120-1533	535-277	グリーン	
120-1532	535-276	ブルー	

●材質:合成ゴム ●重量:約1.6kg

置くだけ快適コルクマット。

- 浴室フロア用コルクタイルの置き敷きタイプです。
- 足に優しく、すべりにくく、冷たさを感じにくい感触が浴室をより快適に。
- 浴室以外にもご使用できます。
- 優れた保温性は、特に冬場などフロア材の冷たさを伝えないので、キッチンやベットのマットとしてもおすすめです。


F☆☆☆☆ 屋内用

東亜コルク 浴室フロア用コルクタイル

437-0235 BA-690

1枚 10,500円 (税抜き)

●材質:天然コルク



△ 使用上のご注意

- 接着による浴室床への固定はしないでください。床の状態によっては、凹部ができて水が溜まり、カビが発生する恐れがあります。(乾燥状態の悪い場合は屋外で乾かすことが必要となります)
- 浴室コルクのお手入れは、磁器タイルとまったく変わりません。浴室用の中性洗剤を使用してください。末永くご愛用いただくために、窓際の部分は時折ブラシなどを使って水洗いすること、また浴室使用後は、換気を良くして湿気を逃がして乾燥させてください。
- 塩素系の洗剤は脱色の原因になりますので、使用しないでください。
- 天然素材のため、日光や石鹸・洗剤などにより表面が多少褪色することがあります。

バリアフリー

手すり

屋外用手すり

室内用手すり

トイレ用手すり

浴室用手すり

据置式手すり

手すり以外の商品

玄関

階段・廊下

トイレ

浴室・洗面所

寝室・居間

屋外

バリアフリー

金物

収納・内装

建築資材

水まわり

防犯

耐震・防災

ペット用品

接着・テープ・

清掃・補修

道具・工具

お役立ち

コーナー

豆知識

ご利用方法

取寄せ商品 パナソニック 入浴グリップ[ユクリア]

介護保険 購入

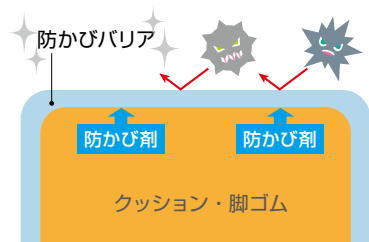
浴槽に合わせてサイズが選べる、 工事不要の浴槽手すり

■豊富な機能で利用者の動作をサポートします。

共通仕様(材質)

本体フレーム/アルミニウム、ハンドル被膜部分/オレフィン系エラストマー、固定プレートゴム/オレフィン系エラストマー(ユニットバスタイプ以外)・ニトリルゴム(ユニットバスタイプのみ)、固定プレート・内グリップ/ポリプロピレン、本体カバー/ABS樹脂、ノブ/ポリアセタール樹脂、脚ゴム(脚付タイプのみ)/エチレンプロピレンゴム

■ハンドルと脚ゴムは防かび加工。
お手入れがらくらく。



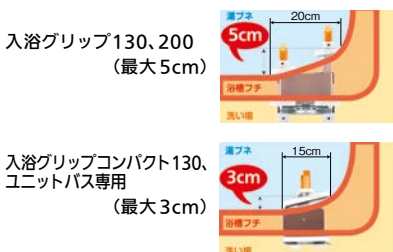
■どの方向からでも、つかみやすい
リング形状のハンドル。
■握りやすいハンドル径φ 34mm。



■ハンドルの高さ調整(3段階)で
握りやすい位置に設定。



■大きなわん曲の浴槽にも取付け可。



■トルク制御の締め付けノブ。
適正な締め付け力を維持。



■浴槽への取付け幅が簡単に調整。



■小さめの浴槽に。
■浴槽フチ45～130mm
に対応。



取寄せ商品 パナソニック 入浴グリップ[ユクリア] コンパクト130

商品コード	カラー	品番	価格
555-1010	オレンジ	PN-L12211D	1台 28,500円 (税抜き)
555-1020	ブルー	PN-L12211A	
555-1030	モカブラウン	PN-L12211BR	

●サイズ: 幅165×奥行295～380×高さ260～310mm

取寄せ商品 パナソニック 入浴グリップ[ユクリア] 130

商品コード	カラー	品番	価格
555-1040	オレンジ	PN-L12011D	1台 32,500円 (税抜き)
555-1050	ブルー	PN-L12011A	
555-1060	モカブラウン	PN-L12011BR	

●サイズ: 幅205×奥行295～420×高さ350～425mm

■浴槽フチ120～200mm
に対応。



■強度の弱いユニットバスの
エプロン部を押さえない
形で固定する構造です。
■浴槽フチ45～130mm
に対応。



取寄せ商品 パナソニック 入浴グリップ[ユクリア] 200

商品コード	カラー	品番	価格
555-1070	オレンジ	PN-L12012D	1台 32,500円 (税抜き)
555-1080	ブルー	PN-L12012A	
555-1090	モカブラウン	PN-L12012BR	

●サイズ: 幅205×奥行370～495×高さ350～425mm

取寄せ商品 パナソニック 入浴グリップ[ユクリア] ユニットバス専用コンパクト130脚付

商品コード	カラー	品番	価格
555-1100	オレンジ	PN-L12311D	1台 35,500円 (税抜き)
555-1110	ブルー	PN-L12311A	
555-1120	モカブラウン	PN-L12311BR	

●サイズ: 幅180×奥行340～405×高さ565～775mm

※取寄せ商品についてはP.869をご一読の上、ご注文をお願いします。 ※個人宅へのお届けはできません。

最新情報は
こちらから



バリアフリー

手すり

屋外用手すり

室内用手すり

トイレ用手すり

浴室用手すり

据置式手すり

手すり以外の商品

玄関

階段・廊下

トイレ

浴室・洗面所

寝室・居間

屋外

バリアフリー

金物

収納・内装

建築資材

水まわり

防犯

耐震・防災

ペット用品

接着・テープ・
清掃・補修

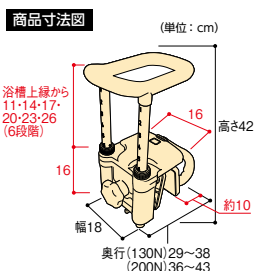
道具・工具

お役立ち
コーナー

豆知識

ご利用方法

トルク制御で適正な力で取付けできます。



取付可能な浴槽壁厚(mm)	
(UST-130N)	45~130
(UST-200N)	115~200



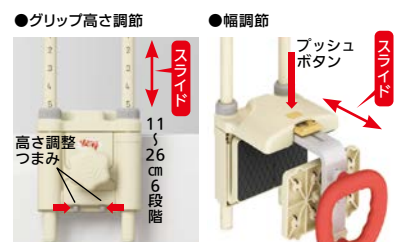
ポイント1・トルク制御で適正な取付け

ハンドルの締め付けの際、カチッと音が鳴るまで回せば、締め付け不足や浴槽破損を起こさない適正な力で取付けができます。



ポイント2・工具不要!グリップ高さ・幅の調整が簡単、スピーディー

取付け位置や高さを簡単、スピーディーに変更できるため、設置時間が大幅に短縮できます。



ガタ防止キャップをゆるめて プッシュボタンを押すと押圧高さ調節つまみをつまんで調節板がスライドします。

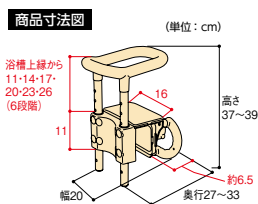
取寄せ商品 アロン化成 高さ調節付浴槽手すり UST-130N/UST-200N

品名	商品コード	品番	色	価格
UST-130N	120-0761	536-612	レッド	1台 36,000円 (税抜き)
	120-0762	536-613	ブルー	
UST-200N	120-0763	536-614	レッド	1台 37,000円 (税抜き)
	120-0764	536-615	ブルー	

●サイズ: (130N) 幅180×奥行290~380×高さ420mm (200N) 幅180×奥行360~430×高さ420mm ●手すり高さ: 浴槽上縁から110・140・170・200・230・260mm (6段階) ●重量: (130N) 約3.8kg (200N) 約4kg ●付属品: 段差補正板(5mm厚)×3枚

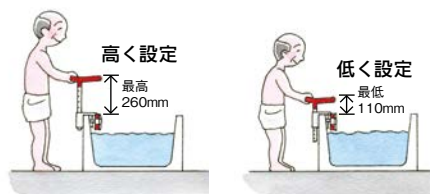
運賃 無料(沖縄・離島を除く)
代引不可 お支払い方法が「代引き」のお客様は事前振込みをお願いします。
納期 標準納期 3~5日(メーカー直送) ※日・祝日のお届け日指定、個人宅へのお届けはできません。
※取寄せ商品についてはP.869をご一読の上、ご注文をお願いします。

ループ状グリップと高さ調節で安心・安全サポート。



取付可能な浴槽壁厚(mm)	
	45~130

■浴槽や体格にあわせて6段階の高さに設定できます。



■両手でしっかりと握れるループ状グリップ。



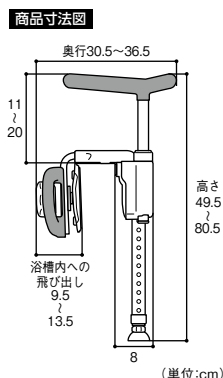
■内グリップ(浴槽内側)は左右どちらでも付け替えて使用できます。

アロン化成 安寿 高さ調節付浴槽手すり UST-130

商品コード	品番	価格
120-0742	536-600	1台 28,000円 (税抜き)

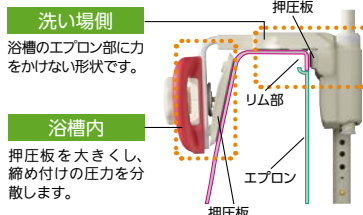
●サイズ: 幅200×奥行270~330×高さ370~390mm ●手すり高さ: 浴槽上縁から110・140・170・200・230・260mm (6段階) ●重量: 約3.9kg ●付属品: 段差補正板(5mm厚)×3枚

エプロン式ユニットバス対応!



取付可能な浴槽壁厚(mm)	
	45~130

■エプロン式ユニットバスに適した押圧板形状。



■工具不要!グリップの高さ・幅の調整が簡単、スピーディー。



取寄せ商品 アロン化成 安寿 ユニットバス対応浴槽手すりUST-130UB

商品コード	品番	価格
120-0784	536-630	1台 38,000円 (税抜き)

●サイズ: 幅210×奥行305~365×高さ495~805mm ●手すり高さ: 浴槽上縁から110・140・170・200mm (4段階) ●重量: 約4.5kg ●付属品: 六角レンチ

運賃 無料(沖縄・離島を除く)
代引不可 お支払い方法が「代引き」のお客様は事前振込みをお願いします。
納期 標準納期 3~5日(メーカー直送) ※日・祝日のお届け日指定、個人宅へのお届けはできません。
※取寄せ商品についてはP.869をご一読の上、ご注文をお願いします。

最新情報は

こちらから



バリアフリー

手すり

屋外用手すり

室内用手すり

トイレ用手すり

浴室用手すり

据置式手すり

手すり以外の商品

玄関

階段・廊下

トイレ

浴室・洗面所

寝室・居間

屋外

バリアフリー

金物

収納・内装

建築資材

水まわり

防犯

耐震・防災

ペット用品

接着・テープ・

清掃・補修

道具・工具

お役立ち

コーナー

豆知識

ご利用方法



身体状況や入浴動作に配慮した“おもいやり”設計。

■防かび加工により、かびの発生を抑制。

共通仕様(材質)

クッション/EVA樹脂、フレームパイプ/アルミニウム、背もたれ・座面/ポリエチレン、脚ゴム/EVA樹脂、開閉レバー(ワンタッチタイプのみ)/ポリアセタール樹脂、高さ調整スプリング/ステンレス

■冷たさを感じにくく、すべりにくい素材。水切れもよく、着脱も簡単。

■ゆったり背もたれと広い座面の奥行きで脚上げ動作も快適。

■収納用に折りたためます。

■使う方に合わせて座面高さ調整。



※調整範囲はタイプによって異なります。

ワンタッチ折りたたみ機能付き。

■背もたれ裏側のレバーを握るだけで簡単にたたむことができます。



手すり、背もたれ付きのコンパクトタイプ。



取寄せ商品 パナソニック シャワーチェア[ユクリア] ミドルSPワンタッチおりたたみN

商品コード	カラー	品番	価格
555-0600	オレンジ	PN-L41821D	1台 33,300円 (税抜き)
555-0610	ブルー	PN-L41821A	
555-0620	モカブラウン	PN-L41821BR	

運賃 無料(沖縄・離島を除く) 代引不可 お支払い方法が「代引き」のお客様は事前振込みをお願いします。 納期 標準納期 3~5日(メーカー直送)
※取寄せ商品についてはP.869をご一読の上、ご注文をお願いします。 ※個人宅へのお届けはできません。

取寄せ商品 パナソニック シャワーチェア[ユクリア] コンパクトSPおりたたみN

商品コード	カラー	品番	価格
555-0510	オレンジ	PN-L41321D	1台 29,300円 (税抜き)
555-0520	ブルー	PN-L41321A	
555-0530	モカブラウン	PN-L41321BR	

手すり、背もたれ付きのミドルサイズ。



背もたれのみのコンパクトタイプ。



取寄せ商品 パナソニック シャワーチェア[ユクリア] ミドルSPおりたたみN

商品コード	カラー	品番	価格
555-0570	オレンジ	PN-L41721D	1台 29,300円 (税抜き)
555-0580	ブルー	PN-L41721A	
555-0590	モカブラウン	PN-L41721BR	

運賃 無料(沖縄・離島を除く) 代引不可 お支払い方法が「代引き」のお客様は事前振込みをお願いします。 納期 標準納期 3~5日(メーカー直送)
※取寄せ商品についてはP.869をご一読の上、ご注文をお願いします。 ※個人宅へのお届けはできません。

取寄せ商品 パナソニック シャワーチェア[ユクリア] コンパクトおりたたみN

商品コード	カラー	品番	価格
555-0540	オレンジ	PN-L40721D	1台 25,300円 (税抜き)
555-0550	ブルー	PN-L40721A	
555-0560	モカブラウン	PN-L40721BR	

最新情報は
こちらから



バリアフリー

手すり

屋外用手すり

室内用手すり

トイレ用手すり

浴室用手すり

据置式手すり

手すり以外の商品

玄関

階段・廊下

トイレ

浴室・洗面所

寝室・居間

屋外

バリアフリー

金物

収納・内装

建築資材

水まわり

防犯

耐震・防災

ペット用品

接着・テープ・清掃・補修

道具・工具

お役立ちコーナー

豆知識

ご利用方法



工事不要!座ったまま温浴できます。

- シャワーベンチに座ったまま温浴できます。
- 広範囲にお湯を当てられるシャワーノズルで体が芯まで温まります。
- 既設ハンドシャワーにジョイント部品を取付けるだけ。
- ハンドシャワーにもワンタッチで切替え
できます。
- ほとんどのシャワーホースに取付けできます。



座面から
810
780
750
720
690
660
(単位:mm)

レッド

ブルー

取寄せ商品 アロン化成 安寿 温浴シャワーベンチ HPフィット

商品コード	品番	カラー	価格
120-1961	536-306	レッド	1台 116,000円(税抜き)
120-1962	536-307	ブルー	

●重量:約6kg ※Webで製品動画をご覧いただけます。

運賃 無料(沖縄・離島を除く) 代引不可 お支払い方法が「代引き」のお客様は事前振込みをお願いします。

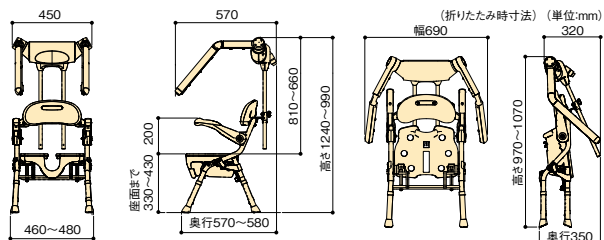
納期 標準納期 3~5日(メーカー直送) ※日・祝日のお届け日指定、個人宅へのお届けはできません。

※取寄せ商品についてはP.869をご一読の上、ご注文をお願いします。

シャワーヘッド メーカー	取付けネジ サイズ	カクダイ 変換アダプター 品番	
		シャワーヘッド側	シャワーホース側
TOTO	G1/2	変換アダプター不要。 そのまま使用できます。	
INAX(LIXIL)			
SANEI			
カクダイ			
KVK	M22×2	9355K	935-800-W もしくは9358K
MYM	W23山14	9355M	935-800-W もしくは9358M

※海外製のシャワーヘッドには取付けできません。

※一部メーカーのシャワーフックは別途市販のアダプターが必要です。

浴室にも利用者にも
ちょうどいいサイズ。

取寄せ商品 アロン化成 安寿 折りたたみシャワーベンチ ISフィット

商品コード	品番	カラー	価格
120-1928	536-105	レッド	1台 36,000円(税抜き)
120-1929	536-106	ブルー	

●重量:約4kg

運賃 無料(沖縄・離島を除く) 代引不可 お支払い方法が「代引き」のお客様は事前振込みをお願いします。

納期 標準納期 3~5日(メーカー直送) ※日・祝日のお届け日指定、個人宅へのお届けはできません。 ※取寄せ商品についてはP.869をご一読の上、ご注文をお願いします。

小柄な方におすすめの
低座安定タイプ。

足の裏がしっかり床につくので姿勢が安定します。

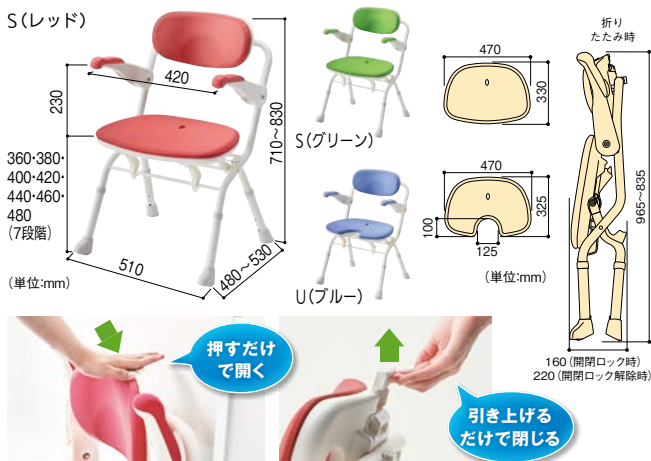
取寄せ商品 アロン化成 安寿 シャワーベンチMiniS

商品コード	品番	カラー	価格
120-1890	536-213	レッド	1台 18,500円(税抜き)
120-1889	536-212	ブルー	

●重量:約1.8kg



押して開く。引いてたたむ。いつでも、楽しくアクション。



- 前かがみにならずに折りたためるので、腰、膝への負担を軽減。
- 座面高さが48cmまで調整可能(2cmピッチ、7段階)。

取寄せ商品 アロン化成 楽しく開閉シャワーベンチ

商品コード	品番	カラー	座面	価格
120-1971	536-080	レッド	S座面	1台 38,000円 (税抜き)
120-1972	536-081	ブルー		
120-1973	536-082	グリーン		
120-1974	536-085	レッド	U座面	
120-1975	536-086	ブルー		
120-1976	536-087	グリーン		

●重量:約5.2kg

運賃 無料(沖縄・離島を除く)

代引不可 お支払い方法が「代引き」のお客様は事前振込みをお願いします。

納期 標準納期 3~5日(メーカー直送) ※日・祝日のお届け日指定、個人宅へのお届けはできません。

※取寄せ商品についてはP.869をご一読の上、ご注文をお願いします。

最新情報は
こちらから



バリアフリー

手すり

屋外用手すり

室内用手すり

トイレ用手すり

浴室用手すり

据置式手すり

手すり以外の商品

玄関

階段・廊下

トイレ

浴室・洗面所

寝室・居間

屋外

バリアフリー

金物

収納・内装

建築資材

水まわり

防犯

耐震・防災

ペット用品

接着・テープ・

清掃・補修

道具・工具

お役立ち

コーナー

豆知識

ご利用方法



最新情報は
こちらから

- 手すり
- 屋外用手すり
- 室内用手すり
- トイレ用手すり
- 浴室用手すり
- 据置式手すり
- 手すり以外の商品
- 玄関
- 階段・廊下
- トイレ

浴室・洗面所

- 寝室・居間
- 屋外

バリアフリー

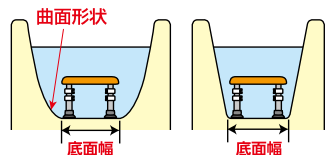
- 金物
- 収納・内装
- 建築資材
- 水まわり
- 防犯
- 耐震・防災
- ペット用品
- 接着・テープ・清掃・補修
- 道具・工具
- お役立ちコーナー
- 豆知識
- ご利用方法

取寄せ商品 パナソニック 浴槽台[ユクリア]

介護保険 購入

目的に合わせて 2つのタイプから選べる 浴槽台。

サイズ別必要底面幅



底面幅:
軽量タイプ 335mm以上
ソフトタイプ 310mm以上



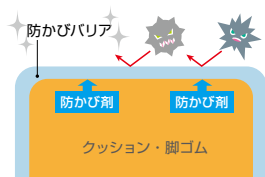
■クッションと脚に防かび加工しているからお手入れラクラク。

■脚には安心のミニ吸盤付き。

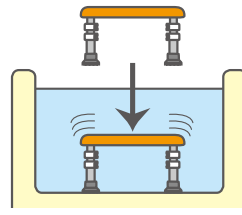
■5段階の高さ調整ができます。

■自重で沈むからお湯を張った後でも簡単に設置できます。

かび菌のゴム内部への増殖をブロック



差し込みピンで簡単に調整して、脚の高さを変えます。



ソフトタイプ すわり心地が快適なソフトタイプ
お尻の肉がやせた方にもおすすめ。

軽量タイプ 持ち運びやすい軽量タイプ
軽いので浴槽に設置するときもラク!



取寄せ商品 パナソニック 浴槽台[ユクリア] ソフトコンパクト1220

商品コード	カラー	品番	価格
555-0810	オレンジ	PN-L11520D	1台 23,000円 (税抜き)
555-0820	ブルー	PN-L11520A	
555-0830	モカブラウン	PN-L11520BR	

●サイズ:W300×D240×H120～200mm(20mmピッチ5段階)・座面サイズ:W300×D240mm
●材質:座面クッション/EVA樹脂・本体フレーム・高さ調整脚/アルミニウム・固定レバー/ポリプロピレン・脚ゴム/エチレンプロピレンゴム●重量:2.3kg●最大使用者体重:100kg

取寄せ商品 パナソニック 浴槽台[ユクリア] 軽量コンパクト1220

商品コード	カラー	品番	価格
555-0840	オレンジ	PN-L11720D	1台 21,000円 (税抜き)
555-0850	ブルー	PN-L11720A	
555-0860	モカブラウン	PN-L11720BR	

●サイズ:W325×D265×H120～200mm(20mmピッチ5段階)・天面サイズ:W300×D240mm
●材質:天面板/ポリプロピレン(硬質部)・スチレン系エラストマー(軟質部)・本体フレーム・高さ調整脚/アルミニウム・脚ストッパー/ポリプロピレン・ステンレス鋼・脚ゴム/エチレンプロピレンゴム●重量:2.0kg●最大使用者体重:100kg

運賃 無料(沖縄・離島を除く) 代引不可 お支払い方法が「代引き」のお客様は事前振込みをお願いします。 納期 標準納期 3～5日(メーカー直送) ※個人宅へのお届けはできません。
※取寄せ商品についてはP.869をご一読の上、ご注文をお願いします。

浴槽にしっかり固定できるバスボード。

介護保険 購入



- スライド式で、浴槽のサイズに合わせて内側をしっかりと固定できます。
- 浴槽を傷めない滑り止めゴム付き。ガタつきも防ぎます。

取り付け可能な浴槽サイズ			
	内幅	浴槽幅	浴槽ふち
S	290～650mm	710mm以上	40mm以上
L	380～740mm	800mm以上	

取寄せ商品 パナソニック バスボード軽量タイプ

商品コード	サイズ	重量	品番	価格
555-1130	S:幅730×奥行280×厚さ20mm	2.7kg	VAL11001	1台 27,000円 (税抜き)
555-1140	L:幅820×奥行280×厚さ20mm	2.9kg	VAL11002	1台 29,000円 (税抜き)

●材質:本体・固定具・ハンドル芯材/ポリプロピレン、本体芯材/ステンレス鋼、ハンドル被覆材/オレフィン系エラストマー、固定具カバー・滑り止め/エチレンプロピレンゴム●最大使用者体重:100kg ※個人宅へのお届けはできません。

運賃 無料(沖縄・離島を除く) 代引不可 お支払い方法が「代引き」のお客様は事前振込みをお願いします。
納期 標準納期 3～5日(メーカー直送) ※取寄せ商品についてはP.869をご一読の上、ご注文をお願いします。

浴槽台で最軽量クラス。 楽に取出しできる持ち手付き。

介護保険 購入

- 高齢者や女性でも持ち上げが楽になり、出し入れの負担が軽減します。
- 握りやすい持ち手で、しっかり浴槽台をつかめるので楽に取り出せます。
- 調節部分の固定が1か所なので、楽に高さ調整ができます。

ジャストすべり止め



レッド

ジャストソフト



ブルー



グリーン



(単位:mm)

取寄せ商品 アロン化成 軽量浴槽台 あしびたシリーズ ジャスト

商品コード	品名	品番	色	天板タイプ	重量	価格
120-1211	ジャスト12-20	536-550	レッド	すべり止め	2.3kg	1台 24,000円 (税抜き)
120-1212		536-551	ブルー			
120-1213		536-552	グリーン			
120-1214	ジャスト16-26	536-555	レッド	すべり止め	2.4kg	1台 24,000円 (税抜き)
120-1215		536-556	ブルー			
120-1216		536-557	グリーン			
120-1217	ジャストソフト12-20	536-560	レッド	ソフトクッション	2.5kg	1台 26,000円 (税抜き)
120-1218		536-561	ブルー			
120-1219		536-562	グリーン			
120-1220	ジャストソフト16-26	536-565	レッド	ソフトクッション	2.6kg	1台 26,000円 (税抜き)
120-1221		536-566	ブルー			
120-1222		536-567	グリーン			

●材質:天板/PP、ソフトクッション/EVA、本体・スライド支柱/アルミニウム、脚ゴム/エラストマー・PP

運賃 無料(沖縄・離島を除く) 代引不可 お支払い方法が「代引き」のお客様は事前振込みをお願いします。

納期 標準納期 3～5日(メーカー直送) ※日・祝日のお届け日指定、個人宅へのお届けはできません。

※取寄せ商品についてはP.869をご一読の上、ご注文をお願いします。


軽くてらくちん、しっかり吸着。

- 浴槽内でのいすや、出入り際の踏台として。
- 体格や浴槽の深さにあわせて4段階の高さ調整機能付。
- 横すべりにくい2重吸盤。
- お湯をはった後に設置できます。



アロン化成
安寿 高さ調節付浴槽台 R
120-1321 536-480
1台 **22,000円**(税抜き)
●材質:本体/PP、吸盤/エラストマー●カラー:ホワイト
×レッド●重量:約2.5kg

設置可能な
浴槽底面幅(mm)
440～



(単位:mm)

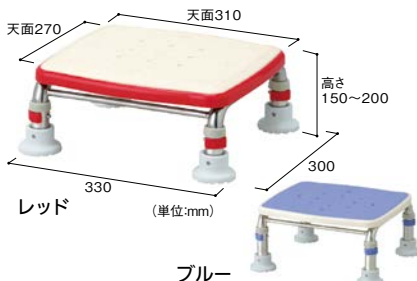
浴槽の広さに合わせてお選びいただけます。

介護保険 購入

浴槽底巾330～350mmの底面が狭い浴槽に

浴槽底巾360～410mmの底面のR形状が大きい浴槽に

浴槽底巾420mm以上の底面が広い浴槽に



レッド

ブルー



レッド

取寄せ商品 アロン化成 ステンレス製浴槽台R
ミニタイプ 15-20 すべり止めシートタイプ
商品コード 品番 色 価格
120-1165 536-464 レッド 1台 **28,000円**
120-1168 536-465 ブルー (税抜き)

●材質:天板/PP、すべり止めシート表面・脚ゴム/エラストマー ●重量:約2.6kg

運賃 無料(沖縄・離島を除く) 代引不可 お支払い方法が「代引き」のお客様は事前振込みをお願いします。

納期 標準納期 3～5日(メーカー直送) ※日・祝日のお届け日指定、個人宅へのお届けはできません。 ※取寄せ商品についてはP.869をご一読の上、ご注文をお願いします。

取寄せ商品 アロン化成 ステンレス製浴槽台R
ジャストタイプ 15-20 すべり止めシートタイプ
商品コード 品番 色 価格
120-1186 536-494 レッド 1台 **28,000円**
120-1187 536-495 ブルー (税抜き)

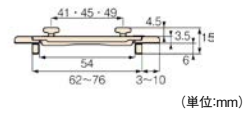
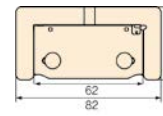
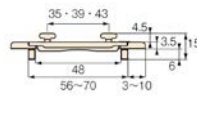
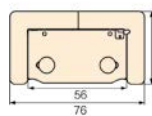
●材質:天板/PP、すべり止めシート表面・脚ゴム/エラストマー ●重量:約2.9kg

取寄せ商品 アロン化成 ステンレス製浴槽台R
標準タイプ 15-20 すべり止めシートタイプ
商品コード 品番 色 価格
120-1154 536-444 レッド 1台 **28,000円**
120-1158 536-445 ブルー (税抜き)

●材質:天板/PP、すべり止めシート表面・脚ゴム/エラストマー ●重量:約3.3kg

はねあげ座面で、浴室入浴を 安心して行えます。

- オイルダンパーを採用している
で、座面がゆっくり閉まります。



(単位:mm)

取寄せ商品 アロン化成 安寿 バスボードはねあげくん

商品コード	品番	取付可能な浴槽内寸(mm)	価格
120-1344	535-102	560～690	1台 47,500円 (税抜き)
120-1343	535-105	620～750	

●材質:本体表面/PP、グリップ・ストッパーゴム・脚ゴム/エラストマー

運賃 無料(沖縄・離島を除く) 代引不可 お支払い方法が「代引き」のお客様は事前振込みをお願いします。 納期 標準納期 3～5日(メーカー直送) ※日・祝日のお届け日指定、個人宅へのお届けはできません。 ※取寄せ商品についてはP.869をご一読の上、ご注文をお願いします。

バリアフリー

手すり

屋外用手すり

室内用手すり

トイレ用手すり

浴室用手すり

据置式手すり

手すり以外の商品

玄関

階段・廊下

トイレ

浴室・洗面所

寝室・居間

屋外

バリアフリー

金物

収納・内装

建築資材

水まわり

防犯

耐震・防災

ペット用品

接着・テープ・

清掃・補修

道具・工具

お役立ち

コーナー

豆知識

ご利用方法



取寄せ商品 パナソニック シャワーチェア・浴槽台[ユクリア Air]

介護 購入 保険

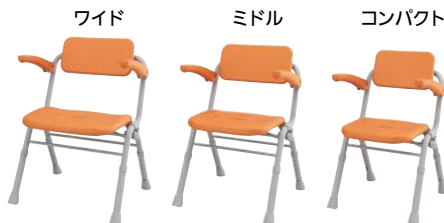
サッと出せて、パッと片付け 防かび・防汚加工のユクリアAirシリーズ。

- かびの発生を表面で抑えるので拭き取るだけで繁殖をおさえます。
- クッション・脚ゴム部分は防かび加工。
- 皮脂・垢などが表面に付着しづらく、掃除しやすい。

シャワーチェア



- 強度はそのままで軽量化を実現。持ち運びらくらく！
- 折りたたみ幅約13cmでコンパクトな浴室でも省スペース。



折りたたみ時



取寄せ商品 パナソニック ユクリアAir シャワーチェアワンタッチ

商品コード	タイプ	品番	価格
555-0410	ワイド	PN-L41532D	1台 35,800円(税抜き)
555-0420	ミドル	PN-L41831D	1台 34,300円(税抜き)
555-0430	コンパクト	PN-L41431D	

●色:オレンジ●サイズ:ワイド/W495×D430~530×H670~770mm、ミドル/W455×D430~530×H645~745mm、コンパクト/W405×D375~465×H605×705mm●座面高さ:ワイド/360~460mmミドル、/360~460mm、コンパクト/315~415mm(20mmピッチ6段階)●材質:EVA樹脂●最大利用者体重:100kg

運賃 無料(沖縄・離島を除く)

代引不可 お支払い方法が「代引き」のお客様は事前振込みをお願いします。

納期 標準納期 3~5日(メーカー直送)

※取寄せ商品についてはP.869をご一読の上、ご注文をお願いします。

※個人宅へのお届けはできません。

浴槽台



- 片手でも、重く感じにくい軽さを実現。
- 軽量ながらも強度しっかり!樹脂と金属のハイブリッド構造
ソフトタイプ:鉄板 軽量タイプ:アルミ
- 軽量化+水抜き穴で、出し入れも片手でらくらく!



ソフトタイプ

すわり心地が快適な
ソフトタイプ
お尻の肉がやせた方にも
おすすめ。



軽量タイプ

持ち運びやすい
軽量タイプ
軽いので浴槽に
設置するときもラク!



取寄せ商品 パナソニック ユクリアAir 浴槽台コンパクト1220

商品コード	タイプ	品番	価格
555-0720	ソフトタイプ	PN-L11320D	1台 23,800円(税抜き)
555-0710	軽量タイプ	PN-L11120D	1台 21,800円(税抜き)

●色:オレンジ●重量:ソフト/1.9kg、軽量/1.5kg●サイズ:外寸/W300×D240×H120~200mm(20mmピッチ5段階)座面/W300×240mm●材質/天面クッション/EVA樹脂、本体/ポリプロピレン、高さ調整ピン/ポリプロピレン、ステンレス、高さ調整脚/アルミニウム、脚ゴム/スチレン系エラストマー●耐荷重:100kg

運賃 無料(沖縄・離島を除く) 代引不可 お支払い方法が「代引き」のお客様は事前振込みをお願いします。

納期 標準納期 3~5日(メーカー直送)

※取寄せ商品についてはP.869をご一読の上、ご注文をお願いします。 ※個人宅へのお届けはできません。

移動もできるシャワーチェアで安心・安全・快適な入浴を。

介護 購入 保険



折りたたみ時
(自立不可)

- 使い心地の良いシャワーチェアをベースにしたキャスター付製品。
コンパクトサイズのため幅広い浴室環境で使用できます。
- クッション・脚ゴム部分は防かび加工、フットレストは開閉収納式のため、使用時や立ち上がりの際に足を妨げません。移動時は足をのせて安全に使用できます。
- キャスターのストッパーはワンプッシュで2動作同時ロック仕様。車輪の進捗と方向転換の回転にロックがかかり安全です。
- 背面、座面、アームレストパッド、ハンドルラバーは抗菌・防カビ加工です。
- 介助者が操作しやすいようにハンドルは4段階調節が可能です。
- 座面の高さは3段階で調節ができます。
- シャワーヘッドホルダー付属で、入浴時にシャワーで温めながら洗体などがおこなえます。

取寄せ商品 ケアメディックス 移動もできるシャワーチェア ウーゴ君

商品コード	品番	重量(kg)	耐荷重(kg)	価格	TAISコード
756-0450	SCA-01	約9.8	100	1台 88,000円(税抜き)	00093-000064

●色:レッドオレンジ●サイズ:本体/W490×H770×D745mm(座面低設定時)、座面パッド/W420×D320×t28mm

運賃 無料(沖縄・離島を除く) 代引不可 お支払い方法が「代引き」のお客様は事前振込みをお願いします。

納期 標準納期 3~5日(メーカー直送)

※取寄せ商品についてはP.869をご一読の上、ご注文をお願いします。



施工性・断熱性・清掃性に優れた浴室用簡易内窓。

NEW

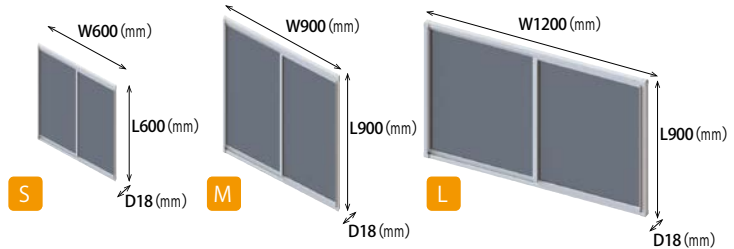

- 両面テープで固定する簡易施工。
- 障子はケンドン式のため、取外しが簡単で清掃しやすい。
- 障子は樹脂製で軽量のため、割れずに安心。
- 窓サイズにあわせてカット可。
- 冷気を防ぎ、断熱性を向上。



[参考データ]

- ・窓の表面温度 約5℃UP
 - ・浴室空間の温度 約2℃UP
- ※試験データのため、性能を保証するものではありません。現場や条件によって異なります。

- 見た目ススキリの見付 16mm。



取寄せ商品 フクビ 浴室簡易内窓フクマド

商品コード	タイプ	品番	価格
493-6770	S	FM66W	1セット 22,000円(税抜き)
493-6771	M	FM99W	1セット 32,000円(税抜き)
493-6772	L	FM129W	1セット 42,000円(税抜き)

●材質: 枠・底上げ材・フレーム/PVC、入隅材/ASA、樹脂板/ポリカーボネート

運賃 無料(沖縄・離島を除く)

代引不可 お支払い方法が「代引き」のお客様は事前振込みをお願いします。

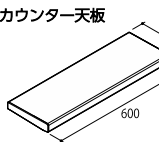
納期 標準納期 3~5日(メーカー直送) ※日・祝日のお届け日指定、個人宅へのお届けはできません。
※取寄せ商品についてはP.869をご一読の上、ご注文をお願いします。

天板の取付け・取外しがパコッと簡単!

- シンプルなデザインで多様な浴室にマッチ。
- パコッと外して隅々までお手入れが可能。
- 手すり取付や浴室床かさ上げなどで、棚を取替える時にも。

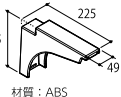
セット明細

カウンター天板

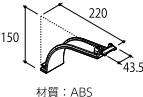


材質: 基材 ABS+表層 PMMA

ブラケット

材質: ABS
カウンター
クッション
材質: EPDM

ブラケット キャップ



材質: ABS

ビスセット

ビス
コンクリート
プラグF6: 4本
ステンレススチング
トラスビス
5×50mm: 4本
取付けねじPタイ
4×12mm: 2本

⚠ 施工上のご注意

- ユニットバスに取付けの場合は別途シェルフインユニットバス金具セット(493-3159 Web限定商品)が必要となります。
- シェルフインユニットバス金具セットをご発注の場合は、梱包・配送手数料として、別途3,000円が必要です。

シャワーヘッドの手元ストップボタンで止水ができます。



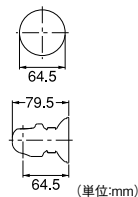

カクダイ サーモスタットシャワー混合栓

商品コード	品番	価格
171-0917	173-114	1セット オープン価格
171-0918	173-114K(寒冷地用)	1セット オープン価格

●付属品: シャワー、ホース(1.6m)、フック(2個)

角度調整して手の届きやすい位置に。

- 吸盤式で簡単に取付けできます。
- 角度調節機能つき。(上下20°まで)



カクダイ 角度調節シャワーフック

商品コード	品番	価格
171-1210	353-582	1個 1,900円(税抜き)

●材質: ABS樹脂 ●耐荷重: 約9.8N(1kgf)

かんたん取付

吸盤タイプ

磁石でピタッと簡単固定!

- マグネット式のため、好きな位置で壁に取付けることができます。
- 手すり取付工事などにより既存の棚を取りはずした場合にもおすすめです。



TOTO フリーポケット

商品コード	品番	価格
599-0381	EKK60024N1#NW1	1個 5,500円(税抜き)

- 色: ホワイト(#NW1)
- 耐荷重: 2kg(TOTOユニットバスにて使用時)
- サイズ: 幅/260mm、収納部/奥行105×深さ50mm



TOTO フリーポケット

商品コード	品番	価格
599-0380	EKK60023N1#NW1	1個 4,200円(税抜き)

- 色: ホワイト(#NW1)
- 耐荷重: 2kg(TOTOユニットバスにて使用時)
- サイズ: 幅/175mm、収納部/奥行105×深さ50mm

⚠ 施工上のご注意

- 砂鉄等が付着したままご使用されますと壁面が赤く変色することがありますので、壁面を十分に洗浄した後ご使用ください。

最新情報は
こちらから

バリアフリー

手すり

屋外用手すり

室内用手すり

トイレ用手すり

浴室用手すり

据置式手すり

手すり以外の商品

玄関

階段・廊下

トイレ

浴室・洗面所

寝室・居間

屋外

バリアフリー

金物

収納・内装

建築資材

水まわり

防犯

耐震・防災

ペット用品

接着・テープ・

清掃・補修

道具・工具

お役立ち

コーナー

豆知識

ご利用方法

最新情報は
こちらから



バリアフリー

手すり

屋外用手すり

室内用手すり

トイレ用手すり

浴室用手すり

据置式手すり

手すり以外の商品

玄関

階段・廊下

トイレ

浴室・洗面所

寝室・居間

屋外

バリアフリー

金物

収納・内装

建築資材

水まわり

防犯

耐震・防災

ペット用品

接着・テープ・
清掃・補修

道具・工具

お役立ち
コーナー

豆知識

ご利用方法

バリアフリータイプの浴室ドア枠セット。

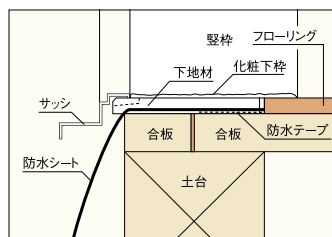
- オール樹脂で湿気に強い。
- 下地の上に3mmの化粧下枠が乗るので、3mmの段差で、バリアフリータイプです。
- 枠の幅が150mmあり、リフォームの現場に最適です。
- 防水シートが木部を保護します。



樹脂製ドア枠



下枠セット



※すべり止めの波形状がある方が表面です。

取寄せ商品 **Joto** 浴室ドア枠セット 開戸用三方枠+化粧下枠後付けタイプセット(バリアフリータイプ)

商品コード	品番	価格
945-0721	SP-R7507M24-WT	1セット 35,150円 (税抜き)

●色:ホワイト

運賃 無料(沖縄・離島を除く) **代引不可** お支払い方法が「代引き」のお客様は事前振込みをお願いします。 **納期** 標準納期 3~5日(メーカー直送)
※日・祝日のお届け日、個人宅・現場へのお届けはできません。 ※取寄せ商品についてはP.869をご一読の上、ご注文をお願いします。

	三方枠セット	下枠セット:化粧下枠後付けタイプ
納まり図・製品図		
寸法	幅150×厚さ24×間口800×高さ2200mm	化粧下枠:150×3×810mm 下地材:150×12×850mm 防水シート:245×0.2×850mm
材質	PVC(化粧面アクリルコーティング)	化粧下枠:PVC、下地材:PVC、防水シート:PE
セット明細	縦枠:2本、上枠:1本	化粧下枠:1枚、下地材:1枚、防水シート:1枚



浴室側

ドア枠(別途)

縦枠


※三方枠セットには無し
※滑り止めリブ付です

下枠

脱衣室側

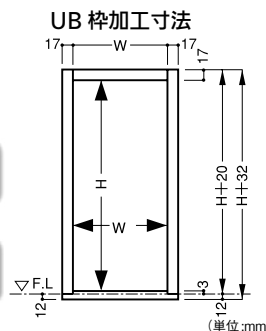
ユニットバスへのリフォームの必需品、樹脂製開口枠。

- 脱衣室側に取付ける開口枠です。
- 長さ寸法カット、縦切削もできます。
- 水濡れ、汚れに強い樹脂製です。



ビスでしっかり固定できる
合板裏打ち仕様!!

滑り防止リブ(凸型)で
安心・安全!!



取寄せ商品 **フクビ** UB枠 四方枠セット

商品コード	タイプ	最大開口寸法(mm)	価格
493-7291	開戸135-四方枠H	W800×H2200	1セット 29,400円 (税抜き)
493-7298	引戸135-四方枠HW	W1800×H2200	1セット 35,600円 (税抜き)
493-7297	引戸115-四方枠HW	W1800×H2200	1セット 34,000円 (税抜き)

●色:ホワイト

運賃 無料(沖縄・離島を除く) **代引不可** お支払い方法が「代引き」のお客様は事前振込みをお願いします。 **納期** 標準納期 4~6日(メーカー直送)
※取寄せ商品についてはP.869をご一読の上、ご注文をお願いします。

取寄せ商品 **フクビ** UB枠 三方枠セット

商品コード	タイプ	最大開口寸法(mm)	価格
493-7281	開戸135-三方枠H	W800×H2200	1セット 23,300円 (税抜き)
493-7282	引戸135-三方枠HW	W1800×H2200	1セット 26,500円 (税抜き)
493-7280	引戸115-三方枠HW	W1800×H2200	1セット 24,900円 (税抜き)

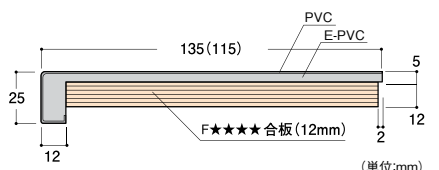
●色:ホワイト

セット内容

- 縦枠 2本
- 上枠 1本
- 下枠(四方枠のみ) 1本
- 防水テープ 1本 長さ:開戸/1200mm 引戸/1800mm
- 施工説明書

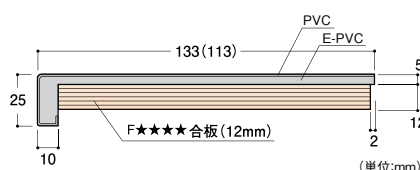
※木工用接着剤、枠組み用ねじは別途ご用意ください。

縦枠



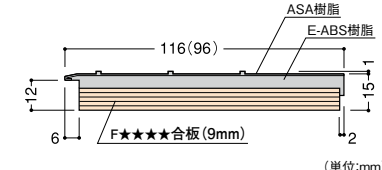
()は引戸115 四方枠HW タイプ。

上枠



()は引戸115 四方枠HW タイプ。

下枠



()は引戸115 四方枠HW タイプ。

タイプ	開戸135	引戸135	引戸115
長さ	2220	2220	2220

タイプ	開戸135	引戸135	引戸115
長さ	800	1800	1800

タイプ	開戸135	引戸135	引戸115
長さ	834	1834	1834

施工上のご注意

- 間柱など、構造用木材にて下地を組んでください。
- 浴室ドア床面アングルの仕上り高さを、脱衣室床仕上り高さから3mm上の位置に調整してください。
- ※脱衣室床は必ず12mm厚になるように仕上げてください。

最新情報は
こちらから

バリアフリー

手すり

屋外用手すり

室内用手すり

トイレ用手すり

浴室用手すり

据置式手すり

手すり以外の商品

玄関

階段・廊下

トイレ

浴室・洗面所

寝室・居間

屋外

バリアフリー

金物

収納・内装

建築資材

水まわり

防犯

耐震・防災

ペット用品

接着・テープ・

清掃・補修

道具・工具

お役立ち

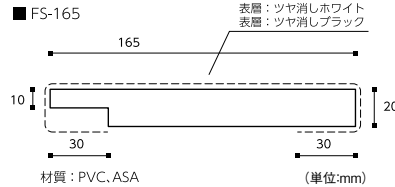
コーナー

豆知識

ご利用方法

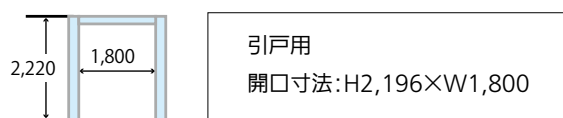
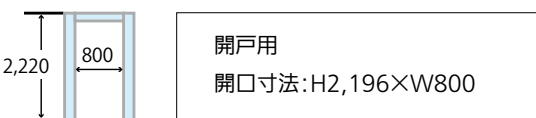
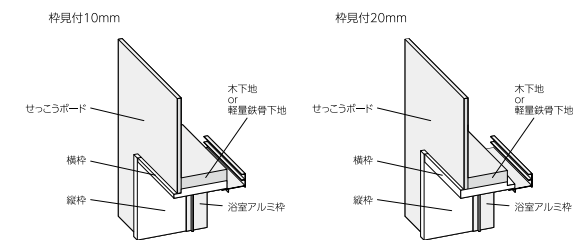
使い勝手の良い平板タイプの 戸建住宅用浴室ドア枠。

- 細見付のため、施工後の見た目がスリムで落ち着いたツヤ消し仕上げです。
- 1つの製品で見付幅10mm、20mm両方に対応可能です。
- ホワイト色とブラック色をラインナップ。
- 表面に抗菌剤を含有しています。※抗菌SIAA認証を取得。
- 優れた耐久性、耐腐朽性。
- アングルじゃくり無し。



参考納まり図

■縦枠 - 横枠納まり



取寄せ商品	フクビ	浴室用樹脂開口枠	開戸FS-165	3方枠セット
商品コード	色	品番	価格	
493-7286	ホワイト	FS16D3W	1セット 35,800円	
493-7287	ブラック	FS16D3B	(税抜き)	

●開口寸法: H2,196×W800mm ●セット内容: 縦枠 2,220mm×2、横枠 800mm×1

運賃 無料(沖縄・離島を除く) 代引不可 お支払い方法が「代引き」のお客様は事前振込みをお願いします。 納期 標準納期 4~6日(メーカー直送)

※取寄せ商品についてはP.869をご一読の上、ご注文をお願いします。

取寄せ商品	フクビ	浴室用樹脂開口枠	引戸FS-165	3方枠セット
商品コード	色	品番	価格	
493-7288	ホワイト	FS16S3W	1セット 41,500円	
493-7289	ブラック	FS16S3B	(税抜き)	

●開口寸法: H2,196×W1,800mm ●セット内容: 縦枠 2,220mm×2、横枠 1,800mm×1

⚠ 施工上のご注意

- 本製品は接着剤・ビス併用にて木下地に施工してください。接着剤を使用しない場合、外れ、脱落によりケガをする恐れがあります。
- 本製品は枠見付け寸法10mmおよび20mm対応となっております。壁仕上げ材の仕上げサイズにも影響いたしますのでご注意ください。
- ブラック色は傷や汚れが目立ちやすいため、施工直前に養生マスキングを剥がすなどして留意してください。
- 軽量鉄骨下地への取付けも可能です。巾寸法を調整してご使用ください。
- 浴室ドア枠アングル用の切欠きは不可です。
- 設計・施工時、切断が必要な場合に3方枠見付側・化粧面の向きにご注意ください。
- 設計・施工時、3方枠組上げの際、タテ枠側2mm勝ちとなるようにずらして納めてください。

LIXIL

中折れドアSF型(内付型)
はWebサイトへ

取寄せ商品

※ファーストリフォームのWebサイトで商品をご確認いただけます。





ヒートショックの危険度は 交通事故の約4倍！

ヒートショックの影響で入浴中に急死する方は年間17,000人。
なんと交通事故による死者の約4倍にもなります。

高齢者の浴室での事故の80%は冬に発生しています。

脱衣室や浴室の温度が低く、「冷やっ」と感じたことはありませんか？ 実はその時、血圧の急上昇が起きています。そのまま温かい浴槽に入ると今度は血圧が急激に下がり、貧血やめまいを起こすのです。浴槽内でフラフラになって溺れてしまう事故は、毎年多く発生しています。

「ヒートショック」とは？

急激な温度変化によって血圧の乱高下が起こり、貧血やめまいに見舞われることで、思わぬ事故を招く場合もあります。

ヒートショック防止に！ 入浴時の

デュアル・パワー・ヒーターでパワフル＆スピーディー！！



安全性の高い遠赤外線グラファイトヒーターと絶縁型PTCセラミックヒーターを前後に並べて二重搭載！真冬の寒い浴室や広い浴室でも素早く・しっかり暖めます。



絶縁型 PTC セラミックヒーター

遠赤外線グラファイトヒーター

冬の入浴もパワフル暖房で安心。入浴前に浴室を短時間で暖めます。在来工法の広い浴室にもオススメできる、ハイパワー仕様です。

浴室内温度上昇比較

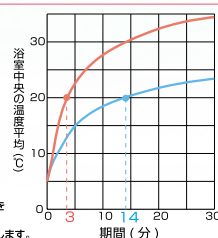
5℃→20℃温度上昇比較グラフ
— BF-871RGA2(200V) の場合
— BF-861RGA(100V) の場合

浴室内温度を5℃から20℃に暖房する時間は、100V タイプで 14 分のところ、200V タイプは 3 分で温度が上がります。


(測定条件)

●浴室周辺温度 5℃ ●測定箇所：床から 30cm
●浴室は 1 坪 (1.6×1.6×2.2m) のユニットバスを使用 (弊社実験室にて測定)

※浴室の広さや壁の材質等により温度上昇は変化します。



現在使用している 壁面取付タイプの換気扇

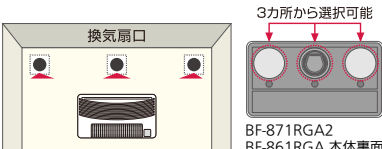


150×175 □175 φ100
150×200 □200 φ150
□250 φ200

壁面に換気扇が付いている、在来工法のタイル張りでも多いパターン。壁面の開口が100×100～250×480mmまで対応可能。

さまざまな施工場所に 対応できます！

既設換気扇の換気口の場所に合わせて、本体の換気ダクト口を左・右・真ん中の3カ所から選択できるので、浴室壁の両サイドにも据付が可能です。



3カ所から選択可能
BF-871RGA2
BF-861RGA 本体裏面



ワイヤレスリモコン
(防水構造 IPX7)

換気内蔵

壁付

予備暖房

入浴暖房

乾燥

節電乾燥

風乾燥

涼風

換気

24時間換気

浴室用

高須産業 浴室換気乾燥暖房機

商品コード	品番	価格
840-0235	BF-871RGA2	1台 168,000円(税抜き)

●適用面積目安：在来工法/1坪以下、ユニットバス/1.5坪以下 ●適応ダクト：φ100mm

●取付可能開口寸法：角穴100×100～250×480mm、丸穴φ100～250mm

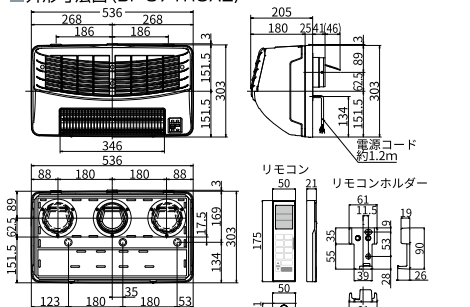
※別途、電源コード用開口工事が必要な場合があります。

※Webで取扱説明書・工事説明書・図面をご覧ください。

仕様

	AC200V(50/60Hz)	強運転時	弱運転時
予備暖房	消費電力 (W)	2430/2490	2300/2320
	循環風量 (m³/時)	170/180	120/120
	騒音 (dB)	46/47	37/37
入浴暖房	消費電力 (W)	2300/2320	1240/1250
	循環風量 (m³/時)	120/120	120/120
	騒音 (dB)	37/37	37/37
乾燥	消費電力 (W)	2450/2520	2330/2340
	換気風量 (m³/時)	160/160	100/95
	循環風量 (m³/時)	170/180	120/120
	騒音 (dB)	47/48	38/38
節電乾燥	消費電力 (W)	54/71→2450/2520	36/37→2330/2340
	換気風量 (m³/時)	160/160	100/95
	循環風量 (m³/時)	170/180	120/120
	騒音 (dB)	47/48	38/38
風乾燥	消費電力 (W)	54/71	36/37
	換気風量 (m³/時)	160/160	100/95
	循環風量 (m³/時)	170/180	120/120
	騒音 (dB)	47/48	38/38
涼風	消費電力 (W)	54/71	36/37
	換気風量 (m³/時)	160/160	100/95
	循環風量 (m³/時)	170/180	120/120
	騒音 (dB)	47/48	38/38
換気	消費電力 (W)	26/31	19/18
	換気風量 (m³/時)	160/160	100/95
	騒音 (dB)	43/43	33/32
24時間換気	消費電力 (W)		19/18
	換気風量 (m³/時)		100/95
	騒音 (dB)		33/32
本体	新規開口寸法 (mm)	丸穴：φ100～φ250	
	取付可能開口寸法 (mm) 縦×横	角穴：100×100～250×480	
	寸法 (mm) 幅×奥行き×高さ	536×246×306	
	梱包寸法 (mm) 幅×奥行き×高さ	540×320×285	
	本体質量 (kg)	約7.5	
	梱包質量 (kg)	約9.0	

■外形寸法図 (BF-871RGA2)



●適合ダクト：φ100mm
●取付可能開口寸法：角穴100×100～250×480mm 丸穴φ100～φ250mm (単位：mm)

ヒートショックを予防するには

1

浴室・脱衣所・トイレに暖房器を設置する。

…遠赤外線ヒーターなら、体の芯まで温まります。

2

浴室用床シートを施工する。

…「あんからプラス」なら足裏の熱が奪われにくく、「冷やっ」を防ぎます。

3

お湯の温度は41度以下に。


…熱すぎるお湯も、急激な温度変化を招きます。入浴前の水分補給も重要です。

温度差を軽減して、急激な温度変化を避けることが肝心！



急激な温度の変化を解消しましょう。

グラフィイトヒーター採用の標準タイプ。

ワイヤレスリモコン
(防水構造 IPX7)

壁付

浴室用

換気扇内蔵

予備
暖房入浴
暖房

乾燥

節電
乾燥風
乾燥

涼風

換気

24時間
換気

高須産業 浴室換気乾燥暖房機

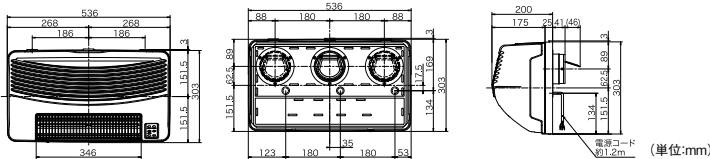
商品コード	品番	価格
840-0195	BF-861RGA	1台 148,000円(税抜き)

●適用面積目安：在来工法/1坪以下、ユニットバス/1.5坪以下 ●適応ダクト：φ100mm

●取付可能開口寸法：角穴100×100～250×480mm、丸穴φ100～250mm

※別途、電源コード用開口工事が必要な場合があります。

※Webで取扱説明書・工事説明書・図面をご覧ください。



仕様

	AC100V (50/60Hz)	強運転時	弱運転時
予備暖房	消費電力 (W)	1219/1223	1213/1213
	循環風量 (m³/時)	180/180	110/110
	騒音 (dB)	45/45	31/31
入浴暖房	消費電力 (W)	1213/1213	613/613
	循環風量 (m³/時)	110/110	110/110
	騒音 (dB)	31/31	31/31
乾燥	消費電力 (W)	1243/1249	1232/1231
	換気風量 (m³/時)	140/140	80/75
	循環風量 (m³/時)	180/180	110/110
	騒音 (dB)	46/46	33/32
節電乾燥	消費電力 (W)	43/49 → 1243/1249	32/31 → 1232/1231
	換気風量 (m³/時)	140/140	80/75
	循環風量 (m³/時)	180/180	110/110
	騒音 (dB)	46/46	33/32
風乾燥	消費電力 (W)	43/49	32/31
	換気風量 (m³/時)	140/140	80/75
	循環風量 (m³/時)	180/180	110/110
	騒音 (dB)	46/46	33/32
涼風	消費電力 (W)	43/49	32/31
	換気風量 (m³/時)	140/140	80/75
	循環風量 (m³/時)	180/180	110/110
	騒音 (dB)	46/46	33/32
換気	消費電力 (W)	24/26	19/18
	換気風量 (m³/時)	140/140	80/75
	騒音 (dB)	40/40	31/30
24時間換気	消費電力 (W)		19/18
	換気風量 (m³/時)		80/75
	騒音 (dB)		31/30
本体	適用面積目安	在来工法：1坪以下 ユニットバス：1.5坪以下	
	新規開口寸法 (mm)	丸穴：φ100～φ250 ^{※1}	
	取付可能 開口寸法 (mm)	角穴：100×100～250×480 ^{※1}	
	寸法 (mm) 幅×奥行き×高さ	536×241×303	
	本体質量 (kg)	約7.0	

※消費電力、換気風量、騒音は工場出荷時設定で解放状態(0Pa)です。
※待機時の消費電力は0.5/0.5W(50/60Hz)です。

Before



After



※換気扇が無い場合は壁に新規開口することで、取付可能です。

施工方法

浴室換気乾燥暖房機の施工方法

①取付位置の確認



既設換気扇の位置に取り付けが可能か、採寸確認をします。

②既設の換気扇の取り外し-1



ブレーカーを下げ、既設の換気扇のパネルを外します。

③既設の換気扇の取り外し-2



電気配線を外し、換気扇本体を取り外します。

④開口部の確認



開口部のホコリや汚れを取り除きます。

⑤取付ベース板の取り付け



排気ダクト口は3箇所より選び、取付ベース板をネジで固定します。

⑥本体の取付-1



電源線を通し本体上部を取付ベース板のツメに引っ掛け設置します。

⑦本体の取付-2



本体下部の2箇所をネジで固定します。

⑧電源コードの接続



本体の電源、アースを外部接続します。(必ず、電源容量と配線の太さを確認)

⑨取付完了・試運転



取扱説明書を参照の上、試運転を行ってください。

最新情報は
こちらから

バリアフリー

手すり

屋外用手すり

室内用手すり

トイレ用手すり

浴室用手すり

据置式手すり

手すり以外の商品

玄関

階段・廊下

トイレ

浴室・洗面所

寝室・居間

屋外

バリアフリー

金物

収納・内装

建築資材

水まわり

防犯

耐震・防災

ペット用品

接着・テープ・

清掃・補修

道具・工具

お役立ち

コーナー

豆知識

ご利用方法



最新情報は
こちらから

手すり

屋外用手すり

室内用手すり

トイレ用手すり

浴室用手すり

据置式手すり

手すり以外の商品

玄関

階段・廊下

トイレ

浴室・洗面所

寝室・居間

屋外

バリアフリー

金物

収納・内装

建築資材

水まわり

防犯

耐震・防災

ペット用品

接着・テープ・
清掃・補修

道具・工具

お役立ち
コーナー

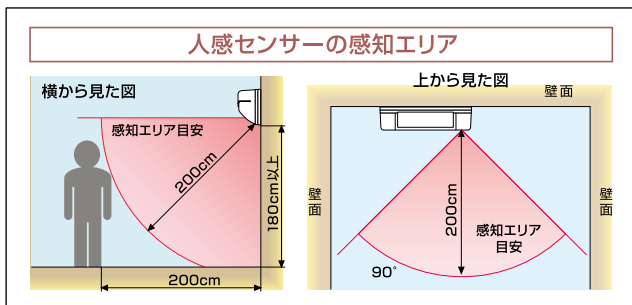
豆知識

ご利用方法

いろいろな場所に設置できる コンパクト設計!

- 人感センサー搭載で、人の動きをセンサーが感知して自動運転します。
- 退出後は約1分(1・2・3分で設定変更可能)で運転を自動停止します。無駄な運転をせず、安心・快適なエコ運転が経済的です。

※人感オート運転時、1時間以上連続で運転し続けられないようになっています。



壁付

脱衣室用

高須産業 涼風暖房機 脱衣室用

商品コード	品番	価格
840-0345	SDG-1200GSM	1台 80,000円 (税抜き)

※Webで取扱説明書・工事説明書・図面をご覧ください。

※電源コード
(コンセント差込
タイプ)



脱衣室

脱衣室での入浴前後の着替えや、朝の洗面
冬場は暖か、夏場は涼しく浴室全体を
心地よい空間に



浴室



壁付

浴室用

取寄せ商品 高須産業 涼風暖房機 浴室用 (防水仕様)

商品コード	品番	価格
840-0355	SDG-1200GBM	1台 100,000円 (税抜き)

※Webで取扱説明書・工事説明書・図面をご覧ください。

運賃 無料(沖縄・離島を除く)

代引不可 お支払い方法が「代引き」のお客様は事前振込み
をお願いします。

納期 標準納期 3~5日(メーカー直送)

※取寄せ商品についてはP.869をご覧ください。ご注文をお願いします。

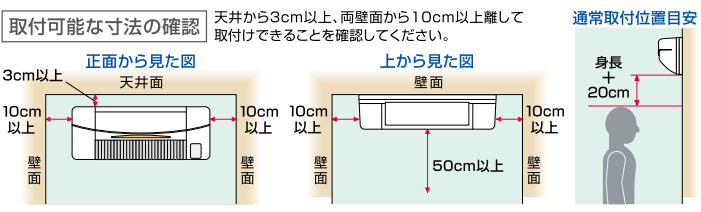
※電源コード
(棒端子接続
タイプ)



取付方法



- ①取付ベース板を設置する壁面に固定します。
- ②本体側の引っ掛け穴を取付ベース板のツメに引っ掛け、壁面側に押し込み密着させます。
- ③本体を固定ねじで固定します。

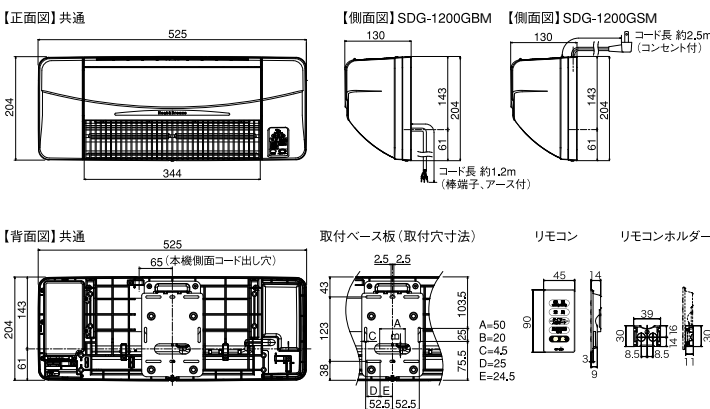


SDG-1200GSM / SDG-1200GBM 共通仕様

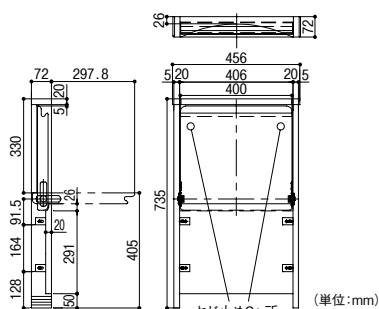
運転モード			強運転時	弱運転時
	消費電力 (W)	暖房 600W	620/620	615/615
		暖房 1200W	1220/1220	1215/1215
		涼風	20/22	15/15
騒音 (dB)			46	33
電源			AC100V (50/60Hz)・12A	
適用面積目安			1.5坪以下	
寸法 (mm) 幅×高さ×奥行き			525×204×130	
本体質量 (kg)			約 3.5	
ヒーター方式			グラファイトヒーター (600W×2=1200W)	
リモコン			防水リモコン (1方向送信) IPX7※	
主 な 安全回路			●ヒーター温度ヒューズ ●モーター温度ヒューズ ●モーターコンデンサ保安機構付 ●温度センサー ●電源電流ヒューズ ●ヒーター回路電流ヒューズ ●雷サージキラー ●基板温度ヒューズ	

※IPX7(防浸形):一時的(30分)に一定水深(1m)の
条件に水没しても内部に浸水しない。

SDG-1200GSM / SDG-1200GBM 共通外形寸法図 (単位:mm)



- マンションなど狭い玄関に、脱衣場に、病院などのベッドサイドに、スペースを生かす最適な椅子。
- 特殊ヒンジを採用しているので座面がどこでも止まり、うっかり手を離しても急に座面が倒れることが無く安心・安全です。(ストップ機構付)
- 座面開閉時や立ち座りには天面(端部分)に手をついて姿勢を安定できるのでより安全です。
- 座面の下は開放されているので足が引け、膝への負担が小さく楽に立ち上がれます。
- 高さの寸法は50mmまでカットして調節できます。



手を離しても
急に倒れません。

ストップ時

●壁付けには、壁に十分な強度が必要です。下地に不安がある場合は、補強し確実に固定してください。

Technical drawing of the faucet showing dimensions and a diagram of the installation process.

Dimensions (unit: mm):

- 全開時 (Fully Open): 106
- 止水時 (Closed): 94
- W24 (Mounting Hole Diameter): 24
- L20 (Mounting Hole Depth): 20
- 74.5 (Base Width)

Installation Diagram:

- 吐水 (Spout): Indicated by a red arrow pointing upwards.
- 止水 (Closed): Indicated by a red dashed arrow pointing downwards.
- 取付前 (Before Installation): Indicated by a blue arrow pointing to the left.
- 取付後 (After Installation): Indicated by a blue arrow pointing to the right.

●材質:黄銅、亜鉛●使用温度:1~80℃●横向き取付け可能

ブルー

使用例

77

(単位:mm)

レッド

●材質:亜鉛、UP●アダプター付き

●材質:ステンレス、樹脂●付属品:Uピン(石こうボード取付用)、木ねじ(3×16mm)



取寄せ商品 ミナミサワ 自動水栓 水すい

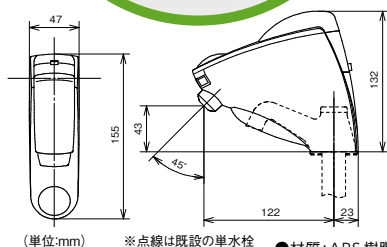
感染予防、衛生対策、節水に! 電気工事不要、後付けタイプの自動水栓。

三角ハンドルタイプ

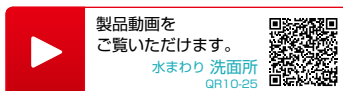


GOOD
DESIGN

三角ハンドルタイプを取替



(単位:mm) ※点線は既設の単水栓



取寄せ商品 ミナミサワ 自動水栓 水すい

商品コード	品番	形状	価格
235-0210	SS1V	三角ハンドル型	1セット 32,000円(税抜き)

運賃 無料(沖縄・離島を除く) 代引不可 お支払い方法が「代引き」のお客様は事前振込みをお願いします。

納期 標準納期 3~5日(メーカー直送) ※日・祝日のお届け日指定、個人宅へのお届けはできません。

※取寄せ商品についてはP.869をご一読の上、ご注文をお願いします。

■昔ながらの単水栓が、
手をかざすだけで水が出てくる
便利な自動水栓に交換できます。

■効率化された取付方法と
電気工事不要の電池仕様、
低コスト・短工期で、手動式の蛇口から
センサー感知式に変更できます。

■直接蛇口に触れることがないので、
衛生的に水が流せ、
手洗いの負担を軽減できます。

取替可能な既設単水栓

既設の単水栓の形状	既設の単水栓の品番例
三角ハンドル型	T205(TOTO)、 LF-1(LIXIL)、 7000(KAKUDAI)、 Y50J(SANEI)等

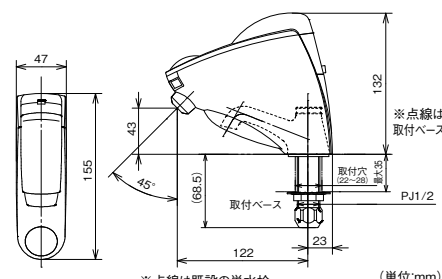
- 材質:ABS樹脂(クロムメッキ仕上げ)●使用電源:リチウム電池2CR5(DC6V)1個
- 電池寿命:1日100回の使用で約3年
- 電池交換告知:赤LEDが点滅し、電池交換をお知らせ
- 吐水:自動吐水/吐水口に手を近づけると自動吐水(標準動作)、手動(出/止)機能/手動「出」ボタンを押すと30秒間吐水。途中で「止」ボタンを押すと止水。
- センサ方式:赤外線反射方式●動作弁方式:パイロット型電磁弁
- 給水圧力:最低必要水压 0.05MPa、最高水压 0.7MPa
- 吐水量:定流量弁により最大5L/分●使用温度範囲:周囲1~50℃、水温1~40℃
- 付属品:アダプタ・リチウム電池(2CR5)
- ※吐水量は既設の止水栓で調節します。

既設取替タイプ



単水栓まるごと取替

付属の
取付ベース



※点線は既設の単水栓

(単位:mm)

取寄せ商品 ミナミサワ 自動水栓 水すい 既設取替タイプ

商品コード	品番	価格
235-0250	SS1VBN	1セット 34,000円(税抜き)

運賃 無料(沖縄・離島を除く) 代引不可 お支払い方法が「代引き」のお客様は事前振込みをお願いします。

納期 標準納期 3~5日(メーカー直送) ※日・祝日のお届け日指定、個人宅へのお届けはできません。

※取寄せ商品についてはP.869をご一読の上、ご注文をお願いします。

- 材質:ABS樹脂(クロムメッキ仕上げ)●使用電源:リチウム電池2CR5(DC6V)1個
- 電池寿命:1日100回の使用で約3年
- 電池交換告知:赤LEDが点滅し、電池交換をお知らせ
- 吐水:自動吐水/吐水口に手を近づけると自動吐水(標準動作)、手動(出/止)機能/手動「出」ボタンを押すと30秒間吐水。途中で「止」ボタンを押すと止水。
- センサ方式:赤外線反射方式●動作弁方式:パイロット型電磁弁
- 給水圧力:最低必要水压 0.05MPa、最高水压 0.7MPa
- 吐水量:定流量弁により最大5L/分●使用温度範囲:周囲1~50℃、水温1~40℃
- 付属品:アダプタ・取付ベース・リチウム電池(2CR5)
- ※吐水量は既設の止水栓で調節します。

デザインにこだわったタオル掛け。



(単位:mm)

KAWAJUN

タオルレール

639-0311

SC-451-XC

1個 3,300円(税抜き)

- 材質:亜鉛合金●付属品:φ4×30(SWCH)2本、M4×16座金2個、M4平座金2個●仕上:クローム
- 耐荷重:98N(10kgf)

洗面アクセサリーは P.674~



最新情報は
こちらから

バリアフリー

手すり

屋外用手すり

室内用手すり

トイレ用手すり

浴室用手すり

据置式手すり

手すり以外の商品

玄関

階段・廊下

トイレ

浴室・洗面所

寝室・居間

屋外

バリアフリー

金物

収納・内装

建築資材

水まわり

防犯

耐震・防災

ペット用品

接着・テープ・

清掃・補修

道具・工具

お役立ち

コーナー

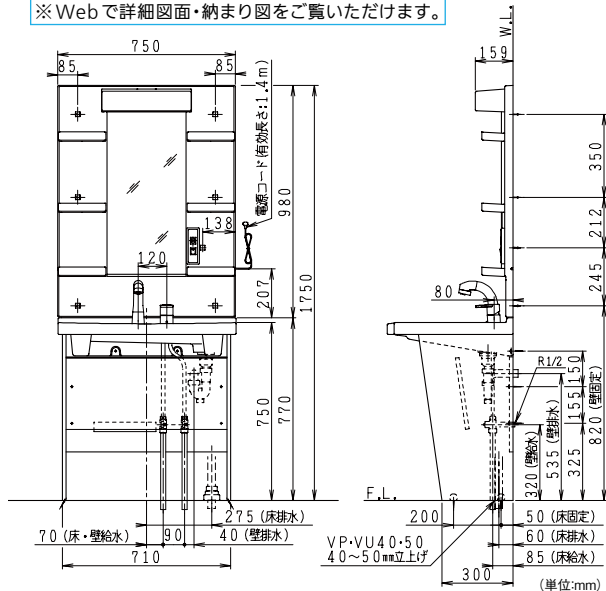
豆知識

ご利用方法

座っての使いやすさにこだわった、 快適な洗面化粧台。

- 介護施設はもちろん、ご自宅にも。
- 足もと広々で車イスのアプローチがスムーズです。
- 椅子に座っても使いやすい高さを確保した、ミラーとカウンター。
- 使い勝手にあわせて高さを調整して設置できます。
- 床排水、壁排水のどちらにも対応できるよう部品を同梱しています。

※Webで詳細図面・納まり図をご覧いただけます。

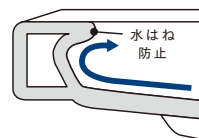


組合せ：多目的洗面化粧台用1面鏡LED+多目的洗面化粧台



- 握りやすいボウル前面部は、車イスのアプローチをサポート。「波返し」形状で水はねを防ぎます。

ボウル前面断面図



- 座っても手が届きやすいスイッチ。



- 身体を支えやすく、肘まで入る大型ボウル。



- 片手で簡単に操作できるシングルレバーシャワー水栓。



- フラット底面で、コップや洗面器などを置くことができます。



洗面台本体

取寄せ商品 ジャニス工業 多目的洗面化粧台

商品コード	品番	価格
278-0510	LU0751MPJ1E10	1台 173,800円(税抜き)

●色:ホワイト●付属品:床・壁排水管・VP・VU40・50用配管アダプター

※上記使用例写真をご購入の場合は、多目的洗面化粧台用1面鏡LED+多目的洗面化粧台の両方をご発注ください。

運賃 無料(沖縄・離島を除く) 代引不可 お支払い方法が「代引き」のお客様は事前振込みをお願いします。 納期 標準納期 25～30日(メーカー直送)

※取寄せ商品についてはP.869をご一読の上、ご注文をお願いします。 ※4t車配送不可地域は別途運賃となります。※個人宅配送不可。

専用鏡台

取寄せ商品 ジャニス工業 多目的洗面化粧台用1面鏡LED

商品コード	品番	価格
278-0530	LUM7512SLNS	1台 34,000円(税抜き)

●色:ホワイト●サイズ:750幅●仕様:くもり止め無し



バリアフリー

手すり

屋外用手すり

室内用手すり

トイレ用手すり

浴室用手すり

据置式手すり

手すり以外の商品

玄関

階段・廊下

トイレ

浴室・洗面所

寝室・居間

屋外

家具配置(参考)

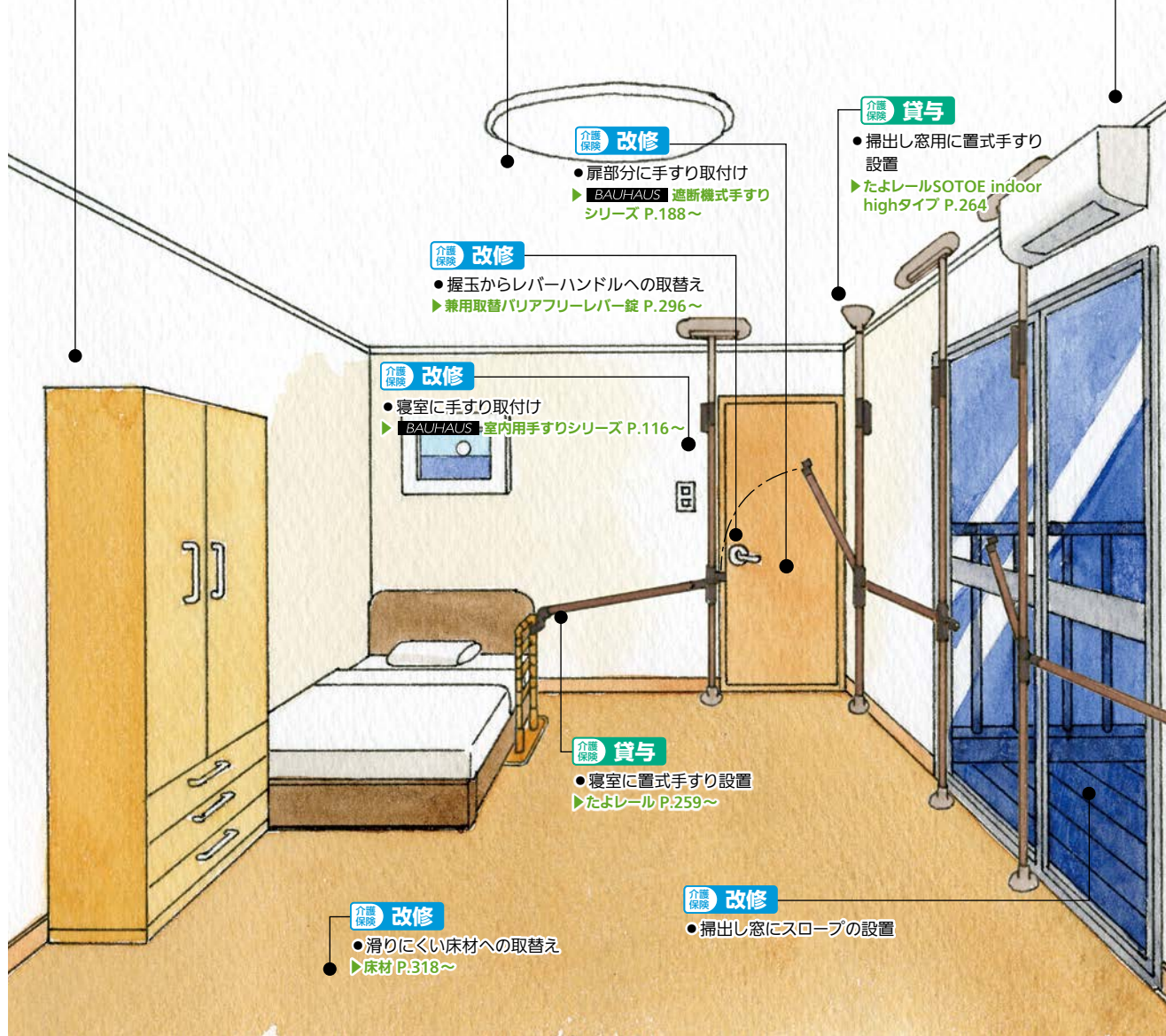
- 身体状況にあわせてベッドの位置を決定します。
- ベッドは直接日の当たらない位置にします。
- 寝室には家具を置かないことが望ましいが、家具を置く場合は、避難経路をふさがない配置とします。

寝室の広さ(参考)

- 介助スペースを考慮して12㎡(収納を除く)以上とします。


設備機器(参考)

- 非常ブザー等の通報装置があれば便利です。
- 暖房は部屋全体の保温が可能な設備とします。



窓(参考)

- 日当たりの調整のため電動式カーテンを使います。
- 徘徊防止のため補助錠を使います。
- ガラスの割れ防止のため飛散防止フィルムを貼ると安全です。



収納(参考)

- 扉は引き違いか折りたたみ戸とします。
- キャスター付ワゴンやスライド収納カゴを設けると便利です。
- 身体状況により、押入、物入れを便所に改造します。

家具配置(参考)

- 身体状況にあわせて、ベッドの位置を決定します。
- ベッドは直接日の当たらない位置にします。
- 寝室には家具を置かないことが望ましいが、家具を置く場合は、避難経路をふさがない配置とします。

バリアフリー

金物

収納・内装

建築資材

水まわり

防犯

耐震・防災

ペット用品

接着・テープ・

清掃・補修

道具・工具

お役立ち

コーナー

豆知識

ご利用方法

最新情報は
こちらから



バリアフリー

手すり

屋外用手すり

室内用手すり

トイレ用手すり

浴室用手すり

据置式手すり

手すり以外の商品

玄関

階段・廊下

トイレ

浴室・洗面所

寝室・居間

屋外

バリアフリー

金物

収納・内装

建築資材

水まわり

防犯

耐震・防災

ペット用品

接着・テープ・
清掃・補修

道具・工具

お役立ち
コーナー

豆知識

ご利用方法



AC-8128 プロヴァンスホワイト
部品色：アイボリー（標準色）

- 右記のカラー以外もご注文可能です。メーカーカタログをご希望の際はファーストリフォームまでFAXでご請求ください。
- 商品の詳細及び最新の情報は<https://www.blind.co.jp> タチカワブラインドホームページまで

標準仕様



レールタイプ
H型



標準取手
アイボリー色

間仕切用カーテンレール P.567

天井吊式の
カーテンレール
です



オプション仕様

アシスト取手

いちばん力のかかる引き始めをやさしくアシスト。従来の半分の力で開けられます。

■オプション仕様価格
標準取手と同額です。



ハンドルロック

ハンドル操作で簡単に鍵の開け閉めができます。トイレや洗面所などに。
(片開きの場合左右あり)

■オプション仕様価格
アコーデオン本体価格
+ 52,300円(ロッカー式)



※写真は右ロック

参考価格(標準仕様品)※最新の参考価格はWebサイトをご確認ください。

【片開き】

(単位:円 税抜き)

幅(mm) \ 高さ(mm)	200 ~900	910 ~1200	1210 ~1500	1510 ~1800	1810 ~2100	2110 ~2400
500~1800	60,900	68,400	77,100	85,400	95,100	106,500
1810~2000	65,300	73,400	82,200	91,100	100,200	111,200
2010~2200	71,800	78,600	88,600	98,400	107,400	118,700
2210~2400	74,800	84,300	95,000	105,400	116,200	129,400
2410~2600	77,400	87,700	98,700	110,200	122,100	135,400
2610~2800	79,900	90,900	102,300	114,100	126,400	140,200
2810~3000	82,200	94,100	106,300	117,900	130,300	144,400

【両開き】

※両開き価格=片開き価格(左表)×2

〈例〉AC-8109アイボリー

製品幅4000mm×製品高さ2500mmの両開きの場合
製品幅2000mm×製品高さ2500mm片開きの価格
(122,100円)×2= **244,200円**

運賃 無料(沖縄・離島を除く)

代引不可 お支払い方法が「代引き」のお客様は事前振込みをお願いします。

納期 標準納期 6~9日(メーカー直送)

※取寄せ商品についてはP.869をご一読の上、ご注文をお願いします。

カジュアル・ブレンなレザーを中心とした
お求めやすい価格の「アコーデオンカーテンメイト」
シリーズもあります。
詳しくはタチカワブラインドホームページ
<https://www.blind.co.jp> でご確認ください。

このページに掲載している 取寄せ商品 のご注文方法 ※在庫商品と送料が別計算となります。

取寄せ商品

【 詳細はP.869を
ご確認ください 】

支払い 方法

取寄せ商品の場合、代引きでのお支払いはできません。
通常のお支払い方法が代引きのお客様には
事前振込みをお願いします。

発注 方法

- ①P.363のセミオーダー品専用紙に必要事項を記入し、ファーストリフォームまでFAX送信。
- ②ファーストリフォームよりお見積書をFAXします。ご注文の場合は1ヶ月以内にご返信ください。
- ③注文請書で納期をご確認ください。 ※通常、ご注文の翌営業日に商品を手配いたします。

納期

標準納期 6~9日
(メーカー直送)

運賃

無料(沖縄・離島を除く)

介護
保険

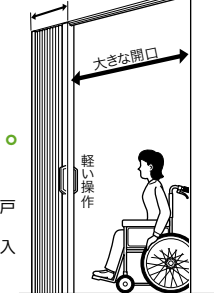
改修



売れ筋

人気があります

コンパクトな
たたみしろ



フラットな床面

取寄せ商品 タチカワブラインド

アコーデオンカーテン

下レールがないから
床もフラット。
誰もが快適に暮らせる
ユニバーサルデザインです。

ドアのように開閉スペースをとらず、引戸
より開口を大きく取ることができます。
しかも下レールがないので車いすの出入
りもラク。

カラーバリエーション(レザーNo.)

アイボリー (AC-8109)	レインストーム ベージュ (AC-8124)	クラウドベージュ (AC-8111)	ニュートラル ソフトグレー (AC-8127)
プロヴァンスホワイト (AC-8128)	プロヴァンスピンク (AC-8129)	プロヴァンスイエロー (AC-8130)	プロヴァンスグリーン (AC-8131)

取寄せ商品

送信
方向

タチカワブラインド アコーディオンカーテン

セミオーダー品専用用紙

F O O

(コピーしてご利用ください)

セミオーダー品です

■太枠内は必ずご記入ください。※ご利用規約をご承諾の上、ご注文ください。

お届け先 (必須)	お客様コード		注文書枚数		枚目 / 枚中	
	ご連絡先 お電話/携帯番号		ご注文日		年 月 日	
	貴社名		ご担当名		様	
	お届先名		部署名		ご希望納品日	
ご住所 〒		都道府県		市区郡		
ご連絡先 お電話/携帯番号		お受取り ご担当名		様		

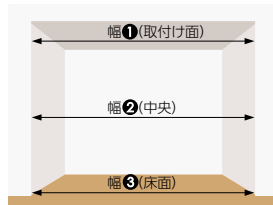
※ご注文内容確認のため、メーカーよりご連絡させていただくことがございます。※見積有効期限:正式ご案内後1ヶ月

*ご指定商品に  印をつけ、必要事項をご記入ください。

【サイズの測り方】

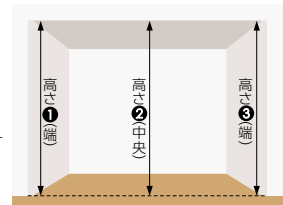
◆幅の測り方

取付け開口幅の取付け面・中央・床面の3カ所を採寸し、
その中で最も小さい寸法を1mm単位は切り捨てて、10mm単位で発注してください。



◆高さの測り方

製品高さは「レール取付け面から
レザードームまでの寸法」を指します。
[H型レールの場合]
取付け開口高さの両端・中央の3カ所を採寸し、
その中で最も小さい寸法から20mm程度引いた寸法を製品高さとして発注してください。
【高さ①～③の最小値-20mm=製品高さ】



1	依頼内容	お見積 ・ ご注文	
2	製品名	アコーディオンカーテン ・ アコーディオンカーテンメイト ※カタログ掲載品はアコーディオンカーテンです。	
3	レザーNo. (色NO.)	色名:	(No.)
*製品幅が600mm以下の場合、レザーの戻りを防ぐタッセルのセットが付属します。			
4	製品サイズ	幅 mm × 高さ mm ...	上記サイズの計り方を参考に製品サイズを10mm単位でご記入ください
5	開き方	両開きの場合は、本体は半分の幅サイズの製品を2台発注してください。 レールは「両開き1本もの」とご記入ください(価格は、片開きの製品2台の合計価格となります。)	
*アコーディオンカーテンの場合のみご指定ください			
6	レールタイプ	H型(標準タイプ) ・ その他()	
7	取手仕様	アコーディオンカーテン	アコーディオンカーテンメイト
		標準取手 ・ アシスト取手	—
		アイボリー(標準色) ・ シャインブラウン ・ ソフトシルバー	ブロンズ ・ ホワイト
*部品色は取手と同色になります			
8	台数	台	レール()
両開きの場合レール欄に「両開き1本もの」と記入。			
9	オプション		

【ご注意】●製品重量が3.5～4kg/m²ありますので、必ず取付け場所の下地を確認してください。

弊社使用欄

(代表コード:003-6801)

ファーストリフォーム
ご注文 FAXファースト リフォーム
0120-110-046お問合せTEL
0120-86-5-046

安寿 ポータブルトイレ

「尿こぼれ」を防止する
ドルフィンカット形状。

ひじ掛け高さ調節5段階

便座高さ調節13段階



■左右がくぼんだ前面形状でしっかり深く座りやすいので『浅座り』を防ぐ効果を期待できます。

(単位:mm)

TAIS 00221-000453

取寄せ商品 アロン化成 安寿 ポータブルトイレ ジャスピタ

商品コード	品番	色	価格
120-1124	533-900	ブラウン	1台 39,500円(税抜き)

●重量:約10.9kg●バケツ容量:10L●材質:本体/ポリプロピレンひじ掛け・脚部/ABS樹脂、クッション部/PE、脚ゴム/エラストマー●付属品:JP吸着便座シート ※本品は組立て式です。

運賃 無料(沖縄・離島を除く) 代引不可 お支払い方法が「代引き」のお客様は事前振込みをお願いします。 納期 標準納期 3~5日(メーカー直送)

※日・祝日のお届け日指定、個人宅へのお届けはできません。 ※取寄せ商品についてはP.869をご一読の上、ご注文をお願いします。

便座高さに無段階設定できます。

ひじ掛け高さ調節5段階

便座高さ無段階調節



※1 幅と奥行は桶高スペーサー部分を含んでいません。

TAIS 00221-000219

取寄せ商品 アロン化成 安寿 ポータブルトイレ FX-CP

商品コード	品番	色	価格
120-1106	533-550	ベージュ	1台 34,500円(税抜き)

●重量:約10.8kg●バケツ容量:10L●材質:本体上フタ・便座・バケツ/PP、トランスファーボード/PE ※本品は組立て式です。

運賃 無料(沖縄・離島を除く) 代引不可 お支払い方法が「代引き」のお客様は事前振込みをお願いします。 納期 標準納期 3~5日(メーカー直送)

※日・祝日のお届け日指定、個人宅へのお届けはできません。 ※取寄せ商品についてはP.869をご一読の上、ご注文をお願いします。

移乗・排泄・片付け、
3つを支えるマルチサポートトイレ。

ひじ掛け高さ調節8段階

便座高さ15段階

ガタツキ防止

■トイレの蓋は様々な方向からつかめるので、正面やベッドからでも開け閉めが簡単。

■スムーズな排泄を促す姿勢保持グリップ。



■前脚のアジャスターで多少の凹凸がある床でもガタツキなく設置。



立ち上がりしやすい構造。

ひじ掛け高さ調節4段階

便座高さ調節5段階



■足引きスペースで立ち上がりやすい。
■本体幅52cmでコンパクト。
■ひじ掛け内寸42cmでゆったり座れます。
■本体カラーはお洒落で汚れが目立ちにくいチョコレートブラウン。



(単位:mm)

TAIS 00221-000556

取寄せ商品 アロン化成 安寿 家具調スマートトイレNEOはねあげ<標準便座>

商品コード	品番	価格
120-3571	533-685	1台 60,000円(税抜き)

●重量:約16.8kg●バケツ容量:10L●材質:構造部材/ラバーウッド、座面・背もたれクッション/合成皮革・ウレタンフォーム、便座・受け板/バケツ/PP●付属品:K型便座カバー2枚

運賃 無料(沖縄・離島を除く) 代引不可 お支払い方法が「代引き」のお客様は事前振込みをお願いします。 納期 標準納期 3~5日(メーカー直送)

※日・祝日のお届け日指定、個人宅へのお届けはできません。 ※取寄せ商品についてはP.869をご一読の上、ご注文をお願いします。

はねあげ式で移動に便利です。

ひじ掛け高さ調節4段階

便座高さ調節6段階



■ワンタッチでロック解除、スムーズな動作が行えます。



※1 幅はひじ掛け幅外寸の数値です。

TAIS 00221-000483

取寄せ商品 アロン化成 安寿 家具調トイレセレクトRはねあげソフト便座

商品コード	品番	価格
120-3532	533-866	1台 90,500円(税抜き)

●重量:約19.3kg●バケツ容量:9L●材質:構造部材/ラバーウッド、座面/ポリプロピレン

運賃 無料(沖縄・離島を除く) 代引不可 お支払い方法が「代引き」のお客様は事前振込みをお願いします。 納期 標準納期 3~5日(メーカー直送)

※日・祝日のお届け日指定、個人宅へのお届けはできません。 ※取寄せ商品についてはP.869をご一読の上、ご注文をお願いします。

最新情報は
こちらから



バリアフリー

手すり

屋外用手すり

室内用手すり

トイレ用手すり

浴室用手すり

据置き手すり

手すり以外の商品

玄関

階段・廊下

トイレ

浴室・洗面所

寝室・居間

屋外

バリアフリー

金物

収納・内装

建築資材

水まわり

防犯

耐震・防災

ペット用品

接着・テープ・清掃・補修

道具・工具

お役立ちコーナー

豆知識

ご利用方法

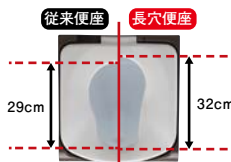
お部屋になじみやすい 家具調トイレ。



■前方で切りやすいペーパーハンガー付きです。



■尿もれしにくくふき取りやすい長穴便座です。



■前方に尿漏れガード付きで、さらにこぼれにくい構造です。
※写真はプラスチック便座



■後ろから手を入れて坐楽対応に便利です。



■パケツは、中の水を回しながら洗しやすい丸い形状です。



■あたたか便座タイプなら、設定温度も選べます。

- 制御方式:3段階電子制御
- 表面温度:「切」室温、「低」32℃、「中」36℃、「高」40℃
- 安全装置:温度ヒューズ76℃
- 消費電力:45W
- 電源コード長さ:1.8m

取寄せ商品 パナソニック 家具調トイレ〈座楽〉コンパクト

商品コード	便座タイプ	品番	重量	価格
555-0270	プラスチック便座	PN-L23206	14.0kg	1台 51,000円(税抜き)
555-0280	あたたか便座	PN-L23208	14.9kg	1台 66,000円(税抜き)

●材質:本体/天然木(ウレタン樹脂塗装)、座面・背もたれ/ウレタンフォーム・合成皮革、パケツ・防汚トイレ/ポリプロピレン、すべり止めゴム/エラストマー、キャスター/PA6、便座/ポリプロピレン

運賃 無料(沖縄・離島を除く) 代引不可 お支払い方法が「代引き」のお客様は事前振込みをお願いします。

納期 標準納期 3～5日(メーカー直送)

※個人宅へのお届けはできません。 ※取寄せ商品についてはP.869をご一読の上、ご注文をお願いします。

ポータブルトイレ用グッズ

ポータブルトイレのお手入れの手間を軽減。

- 凝固剤で水分を固めるので、使用後の水漏れの心配がありません。
- 汚物袋と凝固剤のセットです。(10回分)



サンコー

ポータブルトイレ用袋 10回分

477-0219 AE-59

1セット(10回分) オープン価格

●材質:汚物袋/ポリエチレン、凝固剤/高分子ポリマー
※1回分/26g

トイレに流せるおしりふき。

- 大判厚手、パルプ100%のシートです。
- ノンアルコールで肌にやさしい。



常裕パルプ工業

トイレに流せる おしりふき

481-0100

1袋 オープン価格

●40枚入 ●シートサイズ:200×300mm ●抗菌 ●無香料

ポータブルトイレ用消臭シート。

- トイレにそのまま流せる。
- 計量いらず!簡単投入。



ポータブルトイレに
1枚入れるだけ!

アロン化成

ケスモン消臭シート

120-3570

533-215

1セット 1,300円(税抜き)

●30枚入 ●微香タイプ ●無着色



バリアフリー

手すり

屋外用手すり

室内用手すり

トイレ用手すり

浴室用手すり

据置式手すり

手すり以外の商品

玄関

階段・廊下

トイレ

浴室・洗面所

寝室・居間

屋外

バリアフリー

金物

収納・内装

建築資材

水まわり

防犯

耐震・防災

ペット用品

接着・テープ・

清掃・補修

道具・工具

お役立ち

コーナー

豆知識

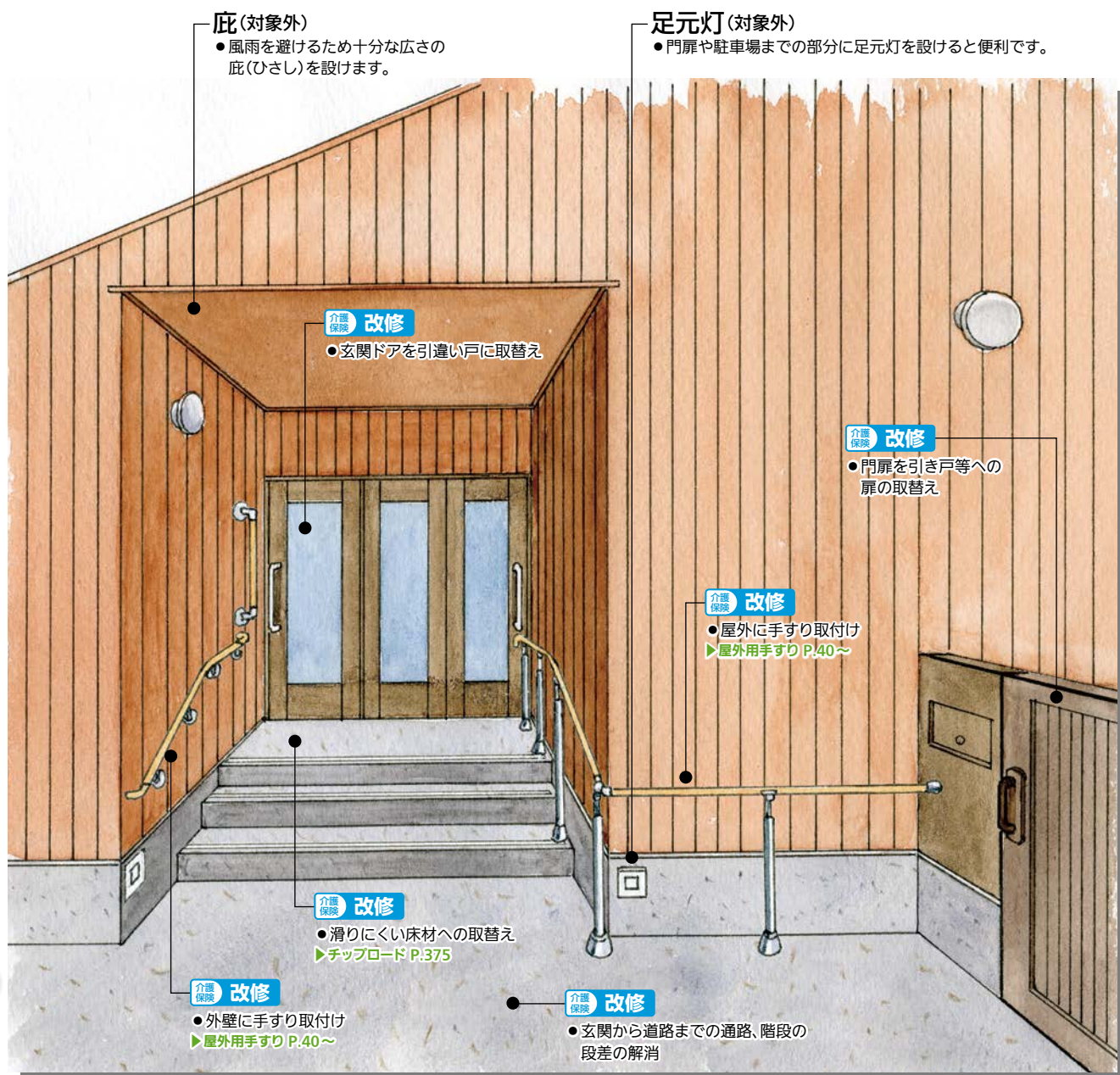
ご利用方法

屋外

Outside

リフォームのポイント

高齢者が社会へ参加するためには、住宅の内部だけでなく、玄関アプローチ等屋外の改造も重要なポイントとなります。自立して安全に外出するには、段差の解消、滑り止め、補助手すり等による工夫が必要です。



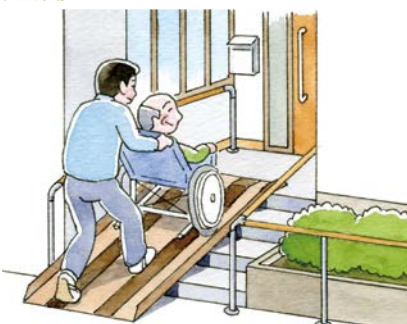
スロープ手すり (住宅改修)

- アプローチに設置する手すりは、屋外空間にマッチするものを選ぶことも大切です。



簡易スロープ (福祉用具貸与)

- 車いすを利用して移動する場合は取りはずし可能な簡易スロープを設置すると便利です。
- 車いすの利用の場合は、立ち上がりがあるスロープを選ぶと車輪の脱落防止になります。



縁側の踏み台設置 (住宅改修)

- 縁側などの高い場所からの出入の場合、手すり付踏み台を設置すると便利です。

▶ アルミ踏み台手すり付2段 P.369



※転倒・転落を防ぐため、階段などの段差付近や足元が滑りやすい場所では、必ず手すりを連続させてください。
介護保険対象項目参考資料:「介護保険における住宅改修/実務解説」(財)住宅リフォーム・紛争処理支援センター

最新情報は
こちらから

バリアフリー

手すり

屋外用手すり

室内用手すり

トイレ用手すり

浴室用手すり

据置式手すり

手すり以外の商品

玄関

階段・廊下

トイレ

浴室・洗面所

寝室・居間

屋外

バリアフリー

金物

収納・内装

建築資材

水まわり

防犯

耐震・防災

ペット用品

接着・テープ・

清掃・補修

道具・工具

お役立ち

コーナー

豆知識

ご利用方法



バリアフリー

手すり

屋外用手すり

室内用手すり

トイレ用手すり

浴室用手すり

据置式手すり

手すり以外の商品

玄関

階段・廊下

トイレ

浴室・洗面所

寝室・居間

屋外

駐車場(参考)

- 本人の寝室や玄関に近いところに設けます。
- 身体状況や地形により、専用出入口を設けます。
- 雨にぬれないで建物に入れるよう庇を設けます。

足元灯(対象外)

- スロープ部分に足元灯を設けると便利です。

キーボックス(対象外)

- 鍵の受け渡しにキーボックスを使うと安心です。
- ▶ カギ番人プラス P.434

インターホン(対象外)

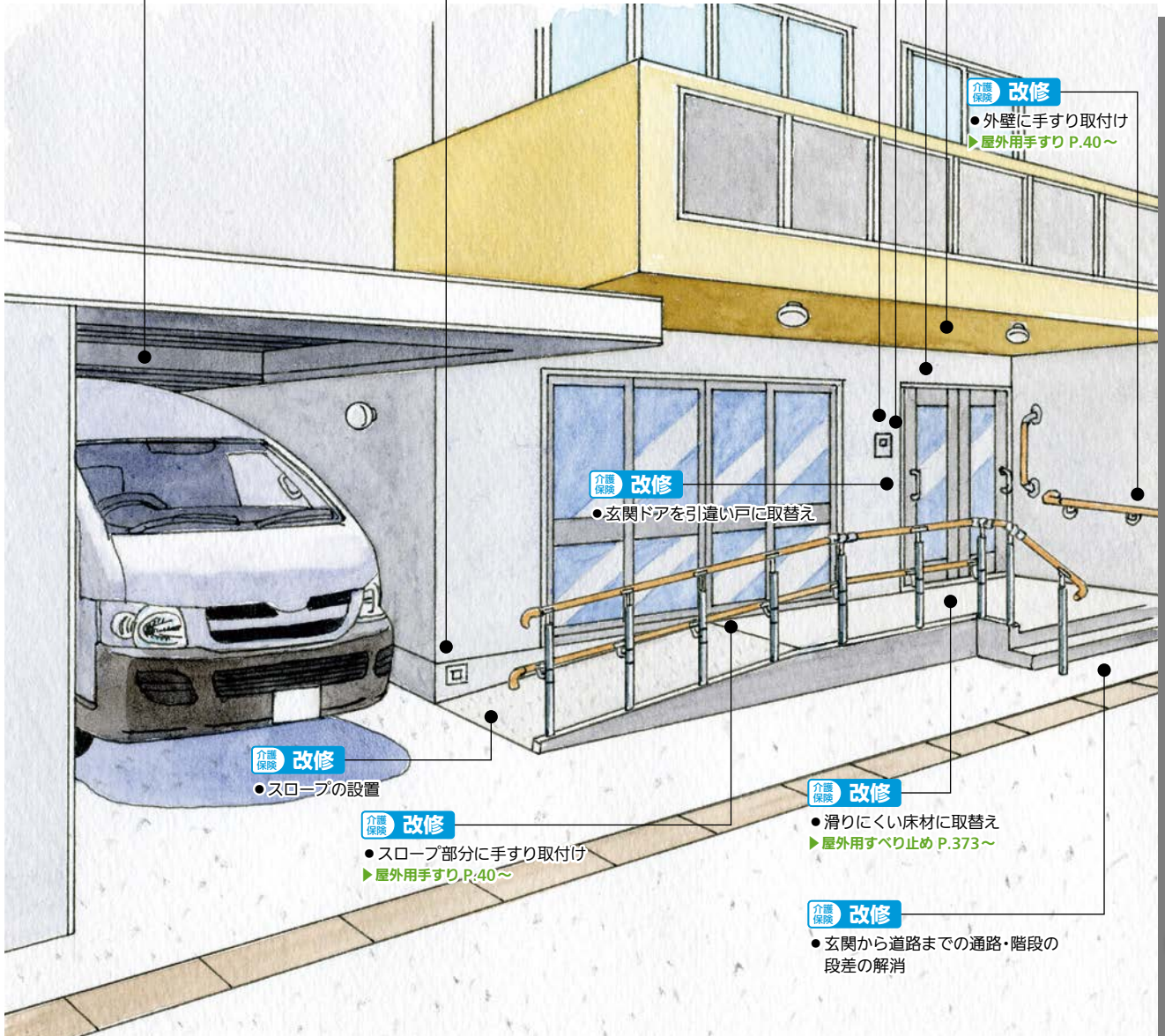
- モニター付インターホンを設けると便利です。

出入口・扉(参考)

- 玄関ポーチと入口ドアの段差は20mm以下とします。
- 扉の幅は有効750mm以上とします。

庇(対象外)

- 風雨を避けるため十分な広さの庇(ひさし)を設けます。



改修

- 階段部分に手すり取付け
- ▶ 屋外用手すり P.40～

改修

- 通路部分に手すり取付け
- ▶ 遮断機式手すり P.64～

改修

- 屋外に手すり取付け
- ▶ 屋外用手すり P.40～

貸与

- 段差解消機の設定

バリアフリー

金物

収納・内装

建築資材

水まわり

防犯

耐震・防災

ペット用品

接着・テープ・

清掃・補修

道具・工具

お役立ち

コーナー

豆知識

ご利用方法

高さ調整式踏み台は在庫限り！ ご注文はお早目に

高さ調整式踏み台 AF-4+
手すりパイプ AF-5 2本(両側)



TAISコード 01265-000046

⚠ TAISコードを取得しておりますが、福祉用具貸与の給付サービスの対象に該当しない場合があります。詳しくは市町村の担当窓口へご確認ください。

高さ調整式踏み台



おすすめ商品
一押し

介護
保険

改修

踏み板の高さ調整が可能で
さまざまな高さの
縁側や出入口に対応できます。

Webで詳細図面を
ご覧頂けます。

在庫限り

■ 踏み板の高さを1cmピッチで調整できます。

(1段目10~15cm 2段目10~30cm

※アジャスター高さ30mmを除く)

■ 別売の手すりを利用して、片側・両側手すり等必要に応じて
設置できます。

■ 安全のために壁固定金具をご用意しました。
※壁固定金具を取付けなくても使用可能です。

■ レベル調整のためのアジャスター付(30mm程度)

■ 組立て式です。

高さ調整式踏み台 AF-4



TAISコード 01265-000044

高さ調整式踏み台 AF-4 +
手すりパイプ AF-5 1本(片側)



TAISコード 01265-000045

マツ穴

高さ調整式踏み台

010-8894 AF-4

1台 86,000円(税抜き)

●サイズ:W704×D561×H340~370mm●重量:約25kg
●材質:本体スチール t=2.0●仕上げ:焼付塗装
●付属品:固定用六角穴付きボルト M6×10 32本、ばね座金 M6 φ12 32枚、
壁面固定金具(長) 2個、壁面固定金具(短) 2個、壁面固定金具取付けねじ M5×10 6本、
地面取付けねじ M5×40 4本、壁面取付け用PCプラグ 4個、地面取付けねじ M5×40 4本、地面取付け用PCプラグ 4個、
保護クッション穴なし 4個、六角棒スリッパ(呼びF4) 1本、スリッパ(呼びF13) 2本

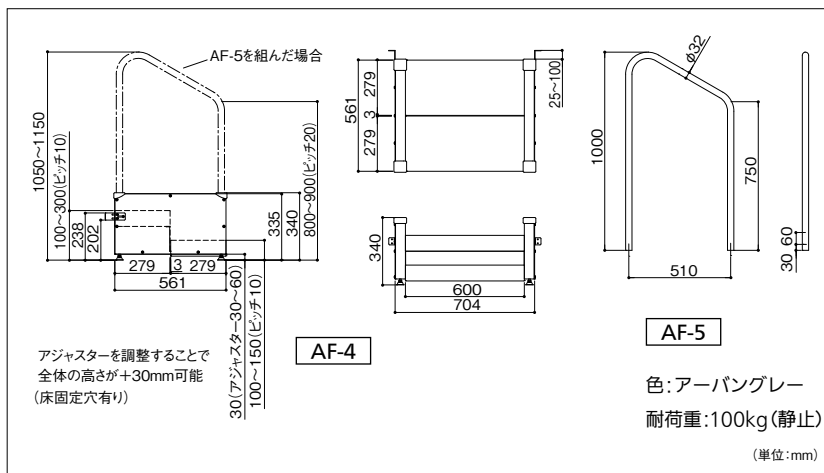
マツ穴

高さ調整式踏み台 手すりパイプ

010-8895 AF-5

1本 6,500円(税抜き)

●サイズ:W510×D32×H1000mm●重量:約3.2kg/本
●材質:スチール t=2.0●仕上げ:粉体塗装
●付属品:手すりパイプ固定用六角穴付きボルト M6×40 4本、
ばね座金 M6 φ12 4枚、保護クッション穴あり 2個、平座金 M6 φ16 4枚



施工方法 高さ調整式踏み台の施工

AF-4

①側板右と左に天板を固定します。※側板を立てて天板を止めます。

六角穴付きボルト M6×10

ばね座金 M6 外径12

側板右

側板左

天板

蹴込み板

側板右

側板左

六角穴付きボルト M6×10

ばね座金 M6 外径12

天板

蹴込み板

側板右

側板左

六角穴付きボルト M6×10

ばね座金 M6 外径12

天板

蹴込み板

側板右

側板左

六角穴付きボルト M6×10

ばね座金 M6 外径12

天板

蹴込み板

③側板カバーを側板に固定します。

側板右

側板左

側板カバー

ばね座金 M6 外径12

六角穴付きボルト M6×10

側板右

側板左

六角穴付きボルト M6×10

ばね座金 M6 外径12

側板右

側板左

六角穴付きボルト M6×10

ばね座金 M6 外径12

側板右

側板左

六角穴付きボルト M6×10

ばね座金 M6 外径12

側板右

側板左

六角穴付きボルト M6×10

ばね座金 M6 外径12

側板右

側板左

六角穴付きボルト M6×10

④保護クッション穴なしで手すりパイプ用の
穴をふさぎます。側板カバーに
壁面固定金具を
固定します。

保護クッション
穴なし

壁面固定金具

壁面固定金具取付けねじ
M5×10

壁面固定金具

壁面固定金具取付けねじ
M5×10

壁面固定金具

壁面固定金具取付けねじ
M5×10

壁面固定金具

壁面固定金具取付けねじ
M5×10

壁面固定金具

壁面固定金具取付けねじ
M5×10

壁面固定金具

壁面固定金具取付けねじ
M5×10

壁面固定金具

壁面固定金具取付けねじ
M5×10

壁面固定金具

壁面固定金具取付けねじ
M5×10

壁面固定金具

壁面固定金具取付けねじ
M5×10

壁面固定金具

壁面固定金具取付けねじ
M5×10

壁面固定金具

壁面固定金具取付けねじ
M5×10

壁面固定金具

⑤アジャスターで高さ調整をした上で
壁及び地面に固定して完了です。

アジャスター

壁面取付けねじ
M5×10

壁面取付けねじ
M5×10

壁面取付けねじ
M5×10

壁面取付けねじ
M5×10

壁面取付けねじ
M5×10

壁面取付けねじ
M5×10

壁面取付けねじ
M5×10

壁面取付けねじ
M5×10

壁面取付けねじ
M5×10

壁面取付けねじ
M5×10

壁面取付けねじ
M5×10

壁面取付けねじ
M5×10

壁面取付けねじ
M5×10

壁面取付けねじ
M5×10

壁面取付けねじ
M5×10

壁面取付けねじ
M5×10

壁面取付けねじ
M5×10

壁面取付けねじ
M5×10

壁面取付けねじ
M5×10

壁面取付けねじ
M5×10

壁面取付けねじ
M5×10

壁面取付けねじ
M5×10

壁面取付けねじ
M5×10

最新情報は
こちらから



バリアフリー

手すり

屋外用手すり

室内用手すり

トイレ用手すり

浴室用手すり

据置式手すり

手すり以外の商品

玄関

階段・廊下

トイレ

浴室・洗面所

寝室・居間

屋 外

バリアフリー

金物

収納・内装

建築資材

水まわり

防犯

耐震・防災

ペット用品

接着・テープ・
清掃・補修

道具・工具

お役立ち
コーナー

豆知識

ご利用方法



AF-3 手すり付2段

手すりの
振れ止め
つきH900mm
だから
おりるときも
安心



組立式

アルミ踏み台



踏み台に手すりを付けることで、
縁側など高い場所からの出入が
とても楽になります。

- 縁側などの高さ370mm以上に設置可能です。
- 降りる安全を優先し、手すりを上段から900mmの高さにしました。
- 手すりはしっかり握れるφ32mm。
- より安全に床にも壁にも固定金具をご用意しました。
- 組立て式です。
- 後ろも補強板でがっしり固定。



壁面固定金具は短・長 2種類付属
しています。(短)27～52mm
(長)52～112mmで調整可



手すり棒はしっかり固定
されており、ガタつきや
揺れも少ない設計。



後ろも補強板でがっしり
固定。安定感があります。

マツ六

アルミ踏み台 固定金具付 手すり付2段

010-8893 AF-3

1台 51,500円(税抜き)

●サイズ:W740×D549×H317～337mm、手すり/上段
ステップよりH900mm ●重量:約18.4kg

※六角ナットを使用した場合は最低高さが7mm高くなります。

TAISコード 01265-000041

⚠ 施工上のご注意

- 手すり棒の高さ調節はできません。
(カットして低くすることはできません)
- 必ず固定してご使用ください。
- 手すりは必ず両側とも取付けてくだ
さい。(片側のみで使用了場合、ガ
タつきやゆりみの原因となります)

AF-1 1段



マツ六

アルミ踏み台 固定金具付 1段

010-8891 AF-1

1台 14,500円(税抜き)

●サイズ:W740×D265×H167～187mm
●重量:約3.9kg

※六角ナットを使用した場合は最低高さが
7mm高くなります。

TAISコード 01265-000039

組立式

AF-2 2段



マツ六

アルミ踏み台 固定金具付 2段

010-8892 AF-2

1台 24,000円(税抜き)

●サイズ:W740×D549×H317～337mm
●重量:約7.3kg

※六角ナットを使用した場合は最低高さが
7mm高くなります。

TAISコード 01265-000040

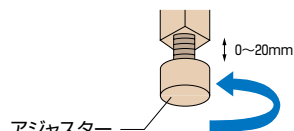

組立式

⚠ TAISコードを取得しておりますが、福祉用具貸与の給付サービスの対象に該当しない場合があります。詳しくは市町村の担当窓口へご確認ください。

➡ 施工方法 アルミ踏み台の施工

付属の固定金具をご使用になり、必ず6か所を固定してく
ださい。壁面固定金具(②)が使用できない場合は、六角ナ
ット(付属)を追加し、地面固定金具(①)で4か所固定してく
ださい。(呼び14のスパナが必要です)

- ①地面に固定
地面固定金具を付属のタッピンねじとPCプラグで固定します。
(下穴はφ8mm、深さ45mmが必要です。)
- ②壁面に固定
壁面固定金具を付属のタッピンねじとPCプラグで固定します。
(下穴はφ7mm、深さ40mmが必要です。)
- ③ガタつきがある場合はアジャスターを回転させて不陸調
整ができます。(0～20mm)

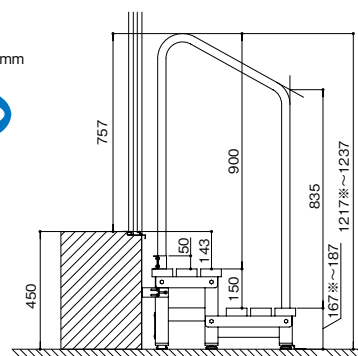


脚と壁面のすき間
27～112mm

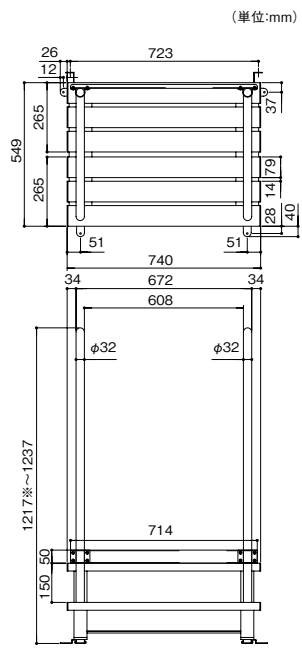
仕様(AF-1、2、3、共通)

材質	本体/アルミ製、手すりパイプ(AF-3のみ)/スチール製 (粉体塗装)、キャップ/ポリエチレン、ボルトナット/ステ ンレス・スチール
色	アールグレー
付属品	壁面固定金具(短・長)各2個、壁面固定金具取付けね じ①トラス小ねじM5×10 6本、壁面取付けねじ② トラスタッピンねじ4×30 4本、壁面取付け用PCプ ラグ 4個、地面取付けねじ③トラスタッピンねじ5× 40 4本、地面取付け用PCプラグ 4個、六角ナット 4 個、スパナ(呼び13)2本、六角棒スパナ(呼び5)1本 ※AF-3のみ
耐荷重	100kg(静止)

縁側



※六角ナットを使用した場合は
最低高さが7mm高くなります。



※六角ナットを使用した場合は
最低高さが7mm高くなります。

シモヤマ 屋外仕様木製踏み台(オーダー型) 介護保険 改修

屋外でもOKな木製! 組立式

高耐久なアコヤ材を使用。

- 腐食や変形の心配がなく、メンテナンス性にも優れた屋外用の踏台です。
 - 手すりも木製。炎天下でも熱くなりにくいのが特長です。
- ※アコヤ材とは、ラジアタパインとも呼ばれるニュージーランド産の松をアセチル化処理した、高耐久天然木材です。

参考価格
(画像の2段両手すりタイプの場合)

180,000円(税抜き、運賃込)
〈幅800×高さ300(150×2段)×奥行600(300×2段)
(手すり高さ750)mm〉

※運賃について:北海道・沖縄・離島は別途
※シモヤマ他商品と運賃が別計算となります。
※都度見積もりとなります。
上記以外に別途加工費をいただく場合がございます。

手すりは
木製43mm角

仕様

- 材質:アコヤ材
- 付属品:アジャスター2個、床固定穴付き
アジャスター2個(アンカーボルトは別途)、
壁固定用L金具2個(本体側用ビス付き)、
手すり補強クランク2個
(手すり付タイプのみ・取付ビス付き)
- 耐荷重:100kg



脚部は
アジャスター付き
+20mmまで
調節可



手すり補強クランク



床固定穴付き
アジャスター



壁固定用L金具

カラーは2色

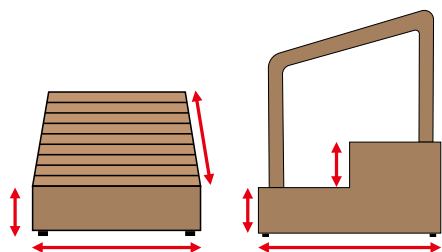
段数・サイズ・手すりの有無も自由!



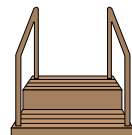
こげ茶



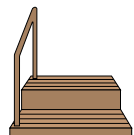
ライトカーキ



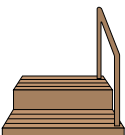
手すりの位置



両方



左



右

使用上のご注意

- 天然木のため小さなクラック(割れ)が発生することがありますが、ご使用には問題ございません。
問題のないクラックの一例▶
- 木材のアセチル化処理には酢酸を使用するため、開封直後は酸っぱいにおいがありますが、徐々に軽減します。また、人体には全く影響ございません。
- 天板の塗装は、小石がんだ靴などで乗り降りすると傷・剥がれを起こすことがあります。防腐性能には影響ございません。
- 経年により色褪せした場合は、市販の塗装で再塗装を行ってください。
※カンパビオ・ハビオフレンズ(こげ茶・ライトカーキ)を使用しています。
- 長期間屋外で使用していると、大気中の塵が積層します。また多湿の場所や雨のかかる場所では滑りやすくなる可能性があります。定期的な拭き取りなどメンテナンスを行ってください。(洗剤や薬品は使用しないでください)

屋外仕様木製踏み台のご注文方法 ※在庫商品と送料が別計算となります。

P.371の
セミオーダー品専用用紙に
サイズ等を記入し、
0120-110-046
までFAXください。

お見積り
の場合

ファーストリフォームより
お見積りの価格を
ご連絡します(FAX)

ご注文いただける場合は
FAXにて再度ご連絡ください

すぐご注文
の場合

ご注文用紙を
FAX
返信します

製
作

納
品

14~21日後

取寄せ商品

【 詳細はP.869を
ご確認ください 】

支払い
方法

取寄せ商品の場合、代引きでのお支払いはできません。
通常のお支払い方法が代引きのお客様には
事前振込をお願いします。

発注
方法

FAX でのご注文→P.371の専用見積依頼・セミオーダー品専用用紙に必要事項を記入し、ファーストリフォームまで送信してください。
(セミオーダー品専用用紙は、Webからもダウンロードできます。)
※通常、ご注文の翌営業日に手配いたします。納期は注文請書を確認ください。

納期

標準納期14~21日(メーカー直送)
※ご注文確認後、FAXにてご
連絡致します。

運賃

無料
(北海道・沖縄・離島を除く)
※個人宅へのお届けはできません。



セミオーダー品専用用紙

F O O
(コピーしてご利用ください)

■太枠内は必ずご記入ください。※ご利用規約をご承諾の上、ご注文ください。

お届け先 (必須)	お客様コード		注文書枚数		枚目 / 枚中	
	ご連絡先 お電話/携帯番号		ご注文日		年 月 日	
	貴社名		ご担当名		様	
	お届け先名		部署名		ご希望納品日 月 日	
ご住所 〒		都道府県		市区郡		
ご連絡先		お電話/携帯番号		お受取り ご担当名		様

※ご注文内容確認のため、メーカーよりご連絡させていただくことがございます。※見積有効期限:正式ご案内後1ヶ月

見積依頼・ご注文内容 (枠内に必要事項をご記入ください)

① 依頼内容	お見積・ご注文	② 数量	台	③ カラー	こげ茶・ライトカーキ
1段タイプ	両手すり・左のみ・右のみ・手すり無			2段タイプ	両手すり・左のみ・右のみ・手すり無
<div style="display: flex; justify-content: space-between;"> <div style="width: 48%;"> <p>手すり高さ② mm</p> <p>※手すりが必要な場合は記入不要</p> <p>※有効開口=幅-126mm</p> <p>手すり 左 手すり 右</p> <p>奥行 mm</p> <p>幅 mm</p> <p>高さ※ (アジャスター込) mm</p> <p>※手すり部分は現場組立てとなります。 ※台形等、特殊な形状の場合は図面を添付してください。</p> </div> <div style="width: 48%;"> <p>手すり高さ② mm</p> <p>※手すりが必要な場合は記入不要</p> <p>※有効開口=幅-126mm</p> <p>手すり 左 手すり 右</p> <p>奥行② mm</p> <p>高さ② mm</p> <p>全高さ=高さ①+②(mm) 全奥行=奥行①+②(mm)</p> <p>幅 mm</p> <p>高さ①※ (アジャスター込) mm</p> <p>※手すり部分は現場組立てとなります。 ※台形等、特殊な形状の場合は図面を添付してください。</p> </div> </div>					
お客様備考欄					

弊社使用欄

[代表コード:004-7594]

ご注文 FAX 0120-110-046 お問合せTEL ☎ 0120-86-5-046



ファーストリフォームWebサイト <https://www.firstreform.com>

●ご注文確認後、FAXにて価格・納期をご連絡致します。



高速道路でも使われている アスファルトの補修材。

- 段差解消のスロープとしても。
- 常温合材にも関わらず加熱合材並の耐久性。
- 早く固まるので早期に通行可能に。
- 雨天時でも、水たまりでも施工可能。
- 1袋(20kg)で厚さ1cm分の舗装が約1㎡施工できます。



取寄せ商品 前田道路 マイルドパッチ

商品コード	容量	粒目	価格
176-0110	10kg	5mm	1袋 オープン価格
176-0120		13mm	
176-0115	20kg	5mm	1袋 オープン価格
176-0125		13mm	

※施工厚が2cm以上の場合は粒目13mmタイプを、2cm以下の場合は粒目5mmタイプをご使用ください。

【運賃】 無料(北海道・沖縄・離島を除く)

【代引不可】 お支払い方法が「代引き」のお客様は事前振込みをお願いします。

【納期】 標準納期 3～5日(メーカー直送)

※取寄せ商品についてはP.869をご一読の上、ご注文をお願いします。



ポットホールにマイルドパッチを必要量投入します。余盛りは3割程度です。

簡単!

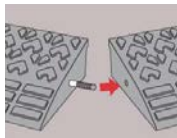
スコップ等で均一に均します。まんべんなく水をかけ、足等で十分に締め固めて完成です。



施工事例



車庫前の歩道上がりや玄関前の段差に。



連結可能
ボルトで固定できます。



- 車庫前の舗道上がりや玄関前の段差に設置することで、段差越えの衝撃を和らげ、スムーズに出入りできます。
- 製品本体に重みがあるので、雨水などに流されにくい。
- 音が静かで、割れや変形も少ない。
- 環境に配慮し、再生ゴムを使用しています。

⚠ 使用上のご注意

- 本品は普通乗用車の車重程度を対象にしていますので、運搬車輦でのご使用は避けてください。
- 軟弱な場所での使用は避け、平らな所に設置してください。
- 私道以外の路上への放置はしないでください。
- 設置部の段差が本品の高さより低い所へのご使用は避けてください。跳ね上がり事故の原因となります。
- 定期的にボルトの緩みがないことを確認してください。
- 破損や変形が起きた場合は、ご使用を中止してください。

リッチェル ロードアップG

商品コード	タイプ	幅	奥行	高さ	重量	価格
477-0171	6010	600	250	95	7.5kg	1個 5,000円(税抜き)
477-0172	9010	900			11.5kg	1個 7,000円(税抜き)
477-0173	コーナー10	250			2.4kg	1個 3,000円(税抜き)

●材質:再生ゴム ●色:黒 ●付属品(連結用部品):六角ボルトM8×60 1本、ナット1個、ワッシャー2個

フラットなのに視野が広い! 自立埋込タイプのミラー。

- 死角から来る人や自転車などの安全確認に。
- 壁面が無い場所にも設置できます。

取寄せ商品 コミ FFミラー 自立埋込タイプ

商品コード	品番	カラー	ミラーサイズ(mm)	価格
722-0610	F33EXB	ブラック	W311×H241	1台 78,000円(税抜き)
722-0620	F33EXS	シルバー		
722-0630	F48EXB	ブラック	W471×H361	1台 120,000円(税抜き)
722-0640	F48EXS	シルバー		


●材質:ミラー/アクリル、柱/アルミ

【運賃】 無料(沖縄・離島を除く)

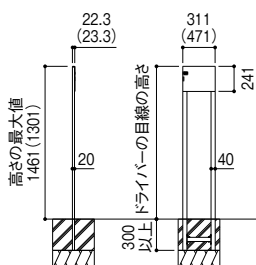
【代引不可】 お支払い方法が「代引き」のお客様は事前振込みをお願いします。

【納期】 標準納期 3～5日(メーカー直送)

※取寄せ商品についてはP.869をご一読の上、ご注文をお願いします。



F33EX寸法図
(単位:mm)
※()内はF48EX



下地剤不要!チューブから出して塗るだけの強力すべり止め剤。



- コンクリート、アスファルト、鉄、木材、石材など、幅広い素材に利用できます。
- 摩耗して減っても上から必要箇所だけに再塗布できます。
- 湿り気のあるコンクリートやアスファルトにも塗布可能なので屋外の様々な場所に対応。
※完全に水濡れして乾かない場所は不可です。
- 1本で約0.6㎡の施工ができます。
横1m×幅50mmで階段約10段分の施工ができます。※NETIS登録 KK-250005



グリーン

ホワイト

グレー

イエロー

⚠ 使用上のご注意

- 塗布後は24時間以上、十分乾燥させてください。特に梅雨時、冬期、湿気の多い場所は乾燥・硬化が遅くなるので養生期間を出来るだけ長く設けてください。
- 施工後、ご使用場所により変色する場合があります。
- 冬期の保管時に凍結すると使用不可能になります。また、塗布後、乾燥前に凍結すると使用不可能になります。十分ご注意ください。
- 塗布後、乾燥前に雨水に当たると流れてしまいます。
- 開封後は早めにご使用ください。
- ポリエチレン系、再生ゴム系、及び柔軟性のある素材には使用できません。

成瀬化学 ナルグリップ

商品コード	色	価格
216-0010	グレー	1本 5,000円(税抜き)
216-0020	イエロー	
216-0030	グリーン	1本 5,250円(税抜き)
216-0040	ホワイト	1本 5,000円(税抜き)

●容量:1kg ●材質:石油樹脂アクリルエマルジョン骨材

スリップ事故防止に!

- 裏紙を剥がして貼るだけの簡単施工。
- 水や油がかかっても確実なすべり止め効果を発揮します。(常時水や油が流れるところ、水没するところにはおすすめできません。)

介護
保険 改修

最新情報は
こちらから



S-Bタイプ平面用・スタンダード

一般的な平面にお使いいただく標準な製品です。



50mm 幅×5m巻

スリーエム ジャパン セーフティ・ウォーク™すべり止めテープ タイプSB

商品コード	品名	価格
734-0240	S-Bタイプ 黒	1巻 オープン価格
734-0250	S-Bタイプ 黄	

●材質:鉱物粒子+プラスチックフィルム ●サイズ:幅50mm×長さ5m ●厚み:約0.8mm

Aタイプ凹凸面・シマ鋼板用

裏地がアルミホイルなので、シマ鋼板などの凹凸面によく追従するように作られています。



50mm 幅×5m巻

スリーエム ジャパン セーフティ・ウォーク™すべり止めテープ タイプA

商品コード	品名	価格
734-0210	Aタイプ 黒	1巻 オープン価格
734-0230	Aタイプ 黄	
734-0220	Aタイプ 緑	1巻 オープン価格

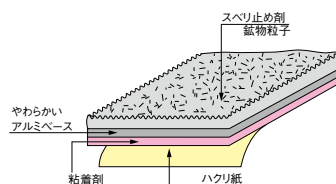
●材質:鉱物粒子+アルミホイル ●サイズ:幅50mm×長さ5m ●厚み:約0.8mm

多少の凸凹にもフィット!

介護
保険 改修



- ハクリ紙をはがして、必要な所に貼るだけ。
- やわらかいアルミベースにより、多少の凸凹にもフィットします。(鉄階段の凸凹にもOK!)



川口技研 スペラーズ屋外用

商品コード	品番	色	価格
189-7455	OSU-BL	黒	1巻 3,150円(税抜き)
189-7456	OSU-LG	グレー	
189-7457	OSU-Y	黄	

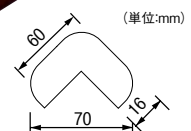
●サイズ:幅35mm×長さ5m ●適合下地:コンクリート・タイル・鉄板・石材等 ●厚み:約1mm

屋外の柱や壁のコーナーに。



- 屋外用施設・遊具などに
- 養生材としても

雨がかかる場所でもOK



屋外用

カーボーイ PUクッションL字型

商品コード	品番	色	価格
453-0251	PU-03	ライトグレー	1本 4,000円(税抜き)
453-0252	PU-04	イエロー	
453-0253	PU-22	ブラウン	

●材質:ポリウレタン ●サイズ:約巾70×厚16×長さ1000mm
※両面テープ・接着剤等で貼付してください。

バリアフリー

手すり

屋外用手すり

室内用手すり

トイレ用手すり

浴室用手すり

据置式手すり

手すり以外の商品

玄関

階段・廊下

トイレ

浴室・洗面所

寝室・居間

屋 外

バリアフリー

金物

収納・内装

建築資材

水まわり

防犯

耐震・防災

ペット用品

接着・テープ・

清掃・補修

道具・工具

お役立ち

コーナー

豆知識

ご利用方法

取寄せ商品 アルテック ラージエリア ESGセット

介護保険 改修

素材のイメージを生かせる、透明滑り止め。

- 既存の床を貼替えることなく防滑仕上げにできます。
- 塗布後、約2時間で歩行可能。施工した日に養生を外すことができます。(乾燥後、24時間は硬いものや重いものを載せないでください)
- 施工中に臭いは発生しません。



透明!

施工例



セット内容

- ラージエリアESG(A剤+B剤) 1kg(450g)
- 専用プライマー 50ml(40ml)
- 追加骨材 200g(100g)
- 砂骨ローラー(ハンドルは別途) 1本
- 施工マニュアル

※()内は容量450gタイプのセット内容です。



取寄せ商品 アルテック ラージエリア ESGセット

商品コード	容量	施工面積	価格
902-0100	1kg	約6.0㎡	1セット 45,000円(税抜き)
902-0090	450g	約2.7㎡	1セット 30,000円(税抜き)

運賃 無料(沖縄・離島を除く) 代引不可 お支払い方法が「代引き」のお客様は事前振込みをお願いします。

納期 標準納期 4～6日(メーカー直送)

※取寄せ商品についてはP.869をご一読の上、ご注文をお願いします。

施工に必要な道具類

- アルコール(エタノール)
- ウエス(タイルカーベットの切れ端)
- サンドペーパー(#100以下)
- 軽量はかり
- 材料混合カップ・混ぜ棒
- 受け皿(トレイ)
- 掃除用具
- ローラー用ハンドル

プライマー不要のラージエリア

- グリップが弱まってきたらそのまま重ね塗り可能。
- 塗布後、約2時間で歩行可能。(乾燥後、48時間は硬いものや重いものを載せないでください)
- A剤とB剤を混ぜて使用します。



取寄せ商品 アルテック ラージエリア ESG SOFT

902-0080

1セット 30,000円(税抜き)

●容量: 1kg ●施工面積: 約10.0㎡

運賃 無料(沖縄・離島を除く)

代引不可 お支払い方法が「代引き」のお客様は事前振込みをお願いします。

納期 標準納期 4～6日(メーカー直送)

※取寄せ商品についてはP.869をご一読の上、ご注文をお願いします。

施工方法 ラージエリアの施工




①下地処理作業
アルカリ洗剤等を用いて洗浄し乾燥させる。施工表面を目粗ししアルコールで脱脂する。



②プライマー塗布作業
ウエス等でプライマーを薄く広げていく。
※ ESG SOFT では作業不要。



③材料塗布
適量混合した材料を砂骨ローラーを使用し、塗りつけるように施工面に塗る。



④乾燥硬化
自然乾燥で2～3時間で乾燥。乾燥中も水に濡れないように注意し、乾燥後24時間は硬いものや重いものを載せない。

⚠ 施工上のご注意

- 半永久塗膜ではございません。
- 施工前には下処理(洗浄・研磨)を必ず行ってください。
- 下地の状態が悪い(エフロ、コケ、クラック)場合は、遮水処理を行ってください。

斜面などで、よりグリップを強くしたい場合はA剤とB剤を混合した後、追加骨材を混合重量の20%までを目安にするといよい!



屋外でも使えるノンスリップです。

ナカ工業
階段ステンハイステップ
416-3235 ST-35

1本 オープン価格

- 材質: 金台/ステンレス SUS304
- サイズ: W35×H16×L1000mm
- 色: ステン

⚠ 施工上のご注意

- ねじ固定では強度が不十分のため、接着剤(コニシポンド K120→P.743)を併用してください。

屋内用は
こちら P.309

階段アルミ
ハイステップ



バリアフリー

手すり

屋外用手すり

室内用手すり

トイレ用手すり

浴室用手すり

据置式手すり

手すり以外の商品

玄関

階段・廊下

トイレ

浴室・洗面所

寝室・居間

屋 外

バリアフリー

金物

収納・内装

建築資材

水まわり

防犯

耐震・防災

ペット用品

接着・テープ・清掃・補修

道具・工具

お役立ち

コーナー

豆知識

ご利用方法

ゴムチップを敷きつめた、あんしんのアプローチに。

介護
保険 改修



52Sの施工例

※写真はイメージです

- 骨材がゴムチップですので適度なクッション性があり、心地よい歩行感が得られます。
- 歩行の際、音が吸収され静かな環境を保つことができます。
- 水はけがよく、水たまりの心配がありません。

施工時の気温により夏用と冬用があります。

取寄せ商品 四国化成 チップロード3㎡セット夏用

夏用：4～10月 15～35℃

商品コード	色	品番	価格
272-3821	茶色	51 CPRN30-51S	1セット 56,300円 (税抜き)
272-3823	茶色	52 CPRN30-52S	
272-3827	赤色	54 CPRN30-54S	

取寄せ商品 四国化成 チップロード3㎡セット冬用

冬用：11～3月 5～15℃

商品コード	色	品番	価格
272-3822	茶色	51 CPRN30-51W	1セット 56,300円 (税抜き)
272-3824	茶色	52 CPRN30-52W	
272-3828	赤色	54 CPRN30-54W	

●材質：リサイクルゴムチップ、無黄変ウレタン樹脂●標準塗り厚：7.5mm(3㎡)●適応下地：コンクリート・アスコン・モルタル

運賃 無料(沖縄・離島を除く) 代引不可 お支払い方法が「代引き」のお客様は事前振込みをお願いします。

納期 標準納期 3～5日(メーカー直送)

※日・祝日のお届け日指定、個人宅へのお届けはできません。

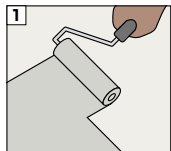
※取寄せ商品についてはP.869をご一読の上、ご注文をお願いします。

セット内容

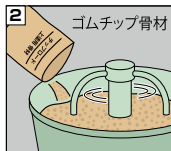
品名	内容	重量	梱包数
ゴムチップ骨材	51・52・54	16.5kg/袋	1袋
樹脂セット※	主剤	3.6kg/缶	1ケース
	プライマー	0.6kg/缶	

※夏用(4～10月・15～35℃)、冬用(11～3月・5～15℃)があります。

施工方法 チップロードの施工



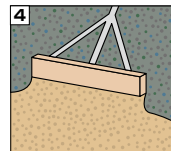
「プライマー」をウールローラーまたは刷毛で塗布します。



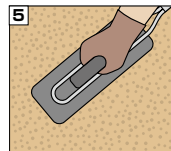
「ゴムチップ骨材」をモルタルミキサーまたは練り舟で空合わせします。



「主剤」を骨材に入れて混合します。(混合したものを樹脂モルタルと呼ぶ。)



「樹脂モルタル」を、素早くレーキまたは金ごてでならします。



金ごてまたは電気ごて、ローラーなどでよく押さえて表面を密に仕上げます。

⚠ 施工上のご注意

- 駐車場など車が通るところには使用できません。
- 降雨時、降雪時、冬期気温5℃以下での施工は避けてください。
- ガラス、磁器タイルなど表面が密な素材には施工できません。

屋外のすべり止め対策に！

- 適度な弾力で歩行時の衝撃を吸収！
- ロール形状、長尺仕様で簡単に設置できます。
- マット全面がメッシュ構造になっていて透水性に優れています。
- 耐久性に優れ、一時的な車両の通行でも耐えられます。
- カット可能。




取寄せ商品 カーボイ 安全歩行マット

商品コード	色	品番	価格
453-0411	グリーン	AI-9010GR	1枚 28,000円 (税抜き)
453-0412	ブルー	AI-9010BL	
453-0413	グレー	AI-9010GY	

●サイズ：幅約900mm×長さ10m×厚6mm●材質：PVC●重量：約29.7kg

運賃 無料(沖縄・離島を除く) 代引不可 お支払い方法が「代引き」のお客様は事前振込みをお願いします。

納期 標準納期 3～5日(メーカー直送) ※取寄せ商品についてはP.869をご一読の上、ご注文をお願いします。




グリーン

ブルー

グレー

ソフトな感触で足へ伝わる負担を軽減！

- 砂や埃をキャッチして汚れを防ぎます。
- キャッチした土砂が下に落ちない裏地付タイプ。
- 汚れは簡単に洗い流せます。
- カット可能。




グリーン

レッド

ブラウン

ネイビー



取寄せ商品 カーボイ コイル歩行マット

商品コード	色	品番	価格
453-0401	グリーン	KI-1206GR	1枚 38,000円 (税抜き)
453-0402	レッド	KI-1206RE	
453-0403	ブラウン	KI-1206BR	
453-0404	ネイビー	KI-1206NV	

●サイズ：幅約1200×長さ6000×厚13mm●材質：PVC●重量：約27.4kg

運賃 無料(沖縄・離島を除く) 代引不可 お支払い方法が「代引き」のお客様は事前振込みをお願いします。

納期 標準納期 3～5日(メーカー直送) ※取寄せ商品についてはP.869をご一読の上、ご注文をお願いします。

バリアフリー

手すり

屋外用手すり

室内用手すり

トイレ用手すり

浴室用手すり

据置式手すり

手すり以外の商品

玄関

階段・廊下

トイレ

浴室・洗面所

寝室・居間

屋外

バリアフリー

金物

収納・内装

建築資材

水まわり

防犯

耐震・防災

ペット用品

接着・テープ・

清掃・補修

道具・工具

お役立ち

コーナー

豆知識

ご利用方法



まめ知識
お役立ち情報

スロープの選び方

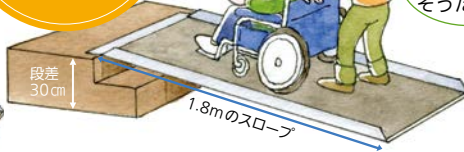
スロープの長さ選びは、傾斜角度を目安に決めましょう。

自走用に
傾斜角度
5度
段差の約12倍



自分の力で
上げられるのが
うれしいね。

基本の角度
傾斜角度
10度
段差の約6倍



車体の裏が
ひっかり
そうだよ…

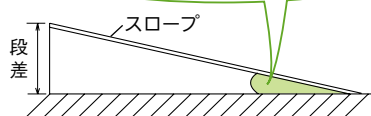
狭い場所に
傾斜角度
15度
段差の約4倍



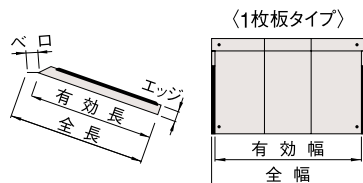
押し上げるのが、
大変だね。

傾斜角度

傾斜角度とはこの部分の角度の事です。



スロープ各部の名称



傾斜角度表

段差高さ	5 cm	10 cm	15 cm	20 cm	25 cm	30 cm	40 cm	50 cm	60 cm	70 cm	80 cm	90 cm	1.0 m
スロープの長さ													
スロープ 40cm	7°	14°	22°										
スロープ 60cm	5°	10°	14°	19°									
スロープ 90cm	3°	6°	10°	13°	16°	19°							
スロープ 1.2m	2°	5°	7°	10°	12°	14°	20°						
スロープ 1.5m	2°	4°	6°	8°	10°	12°	15°	19°					
スロープ 1.8m		3°	5°	6°	8°	10°	13°	16°	19°				
スロープ 2.1m		3°	4°	5°	7°	8°	11°	14°	17°	20°			
スロープ 3.0m			3°	4°	5°	6°	8°	10°	12°	13°	15°	17°	19°

※使用するスロープの長さとして段差高さの交わったところがスロープの傾斜角度です。
(例) 段差 30 cm の場所に 1.8 m のスロープを利用した場合の傾斜角度は約 10 度となります。

※各スロープの有効長は多少異なります。表での角度はあくまで目安です。

※電動車いすの登坂能力はメーカーによって異なりますので、仕様書等をご確認ください。

一般的に使用できる傾斜角度は最大 15 度程度までです。

※車いす及び車いす利用者の重さや介助者の体力により使用できる段差・角度には個人差があります。

※スロープの常設により、杖歩行者などに影響を及ぼす場合があります。

※必ず介助者が付き添い使用してください。

⚠ スロープは介護保険において貸与(レンタル)の対象とされていますが、玄関などの段差に固定する場合は住宅改修の扱いになります。



全幅 695mm の「はばせま」スロープ。
認識しやすいオレンジのエッジで脱輪防止!

介護
保険 貸与

- 軽いアルミ製でエッジの付いた 1 枚板タイプのスロープ。
- 間口の狭いちょっとした段差に。
- 床固定用穴(φ4)4ヶ所あり。

イーストアイ ポータブルスロープ PEK エッジ付 1 枚板

(単位:mm)

商品コード	品番	全長	有効長	重量	使用可能段差	価格	TAISコード
760-0370	PEK025	250	200	1.5kg	20~50	1台 17,500円(税抜き)	00465-000091
760-0373	PEK040	400	350	2.6kg	20~90	1台 25,000円(税抜き)	00465-000092
760-0376	PEK060	600	550	3.9kg	20~150	1台 36,000円(税抜き)	00465-000093
760-0379	PEK090	900	850	5.9kg	20~230	1台 51,500円(税抜き)	00465-000094

●使用可能段差は傾斜角度 15° の場合となります。●全幅:695mm ●有効幅:680mm ●エッジ:50mm ●ベロ:50mm ●耐荷重:180kg



イーストアイ ポータブルスロープ PVT アルミ 1 枚板

(単位:mm)

商品コード	品番	全長	有効長	重量	使用可能段差	価格	TAISコード
760-0400	PVT025	255	215	1.5kg	20~60	1台 16,500円(税抜き)	00465-000077
760-0410	PVT040	405	365	2.4kg	50~100	1台 23,500円(税抜き)	00465-000078
760-0420	PVT060	610	570	4.6kg	50~150	1台 34,000円(税抜き)	00465-000079

●全幅:740mm ●ベロ:40mm ●耐荷重:180kg

常設用・臨時用どちらにも便利!
エッジがないので
2枚並べることも可能です。

介護
保険 貸与

- 玄関や、ちょっとした段差に便利なスロープ。滑り止め加工付。
- アルミ製で軽く、持ち運びに便利。
- 床固定用穴(φ4)2ヶ所有り。

最新情報は
こちらから



バリアフリー

手すり

屋外用手すり

室内用手すり

トイレ用手すり

浴室用手すり

据置式手すり

手すり以外の商品

玄関

階段・廊下

トイレ

浴室・洗面所

寝室・居間

屋 外

バリアフリー

金物

収納・内装

建築資材

水まわり

防犯

耐震・防災

ペット用品

接着・テープ・清掃・補修

道具・工具

お役立ち
コーナー

豆知識

ご利用方法

収納時サイズが1/2! 取っ手もついて持ち運びも便利。

- 幅半分に折りたたみできる2折式。
- 両サイドに脱輪防止のエッジ付、滑り止め加工付。
- アルミ製で軽く、電動4輪車いす、3輪車いすでも使用可能。
- 床固定用穴(φ8)2ヶ所有り。

介護
保険
貸与

スロープ各部の名称



(単位:mm)

取寄せ商品 イースタアイ ポータブルスロープPVS アルミ2折式

商品コード	品番	全長	有効長	重量	使用可能段差	収納サイズ(L×W×t)	価格	TAISコード
760-0430	PVS090	910	850	6.2kg	100～220	910×390×125	1台 56,000円(税抜き)	00465-000080
760-0440	PVS120	1220	1160	8.4kg	100～300	1220×390×125	1台 78,000円(税抜き)	00465-000081
760-0450	PVS150	1520	1460	10.6kg	100～380	1520×390×125	1台 91,000円(税抜き)	00465-000082
760-0460	PVS180	1830	1770	12.7kg	150～450	1830×390×135	1台 111,500円(税抜き)	00465-000083
760-0470	PVS210	2130	2070	15.0kg	200～530	2130×390×135	1台 142,500円(税抜き)	00465-000084
760-0480	PVS240	2440	2380	18.6kg	200～610	2440×390×145	1台 168,000円(税抜き)	00465-000085

●全幅:760mm ●有効幅:745mm ●エッジ:40mm ●ベロ:60mm ●耐荷重:300kg

運賃 無料(沖縄・離島を除く) ※個人宅へのお届けはできません。

代引不可 お支払い方法が「代引き」のお客様は事前振込みをお願いします。 納期 標準納期 3～5日(メーカー直送) ※取寄せ商品についてはP.869をご一読の上、ご注文をお願いします。

収納時サイズが1/4! たわみもあまり気になりません。

- 縦・横に折りたたみできる4折式。
- 両サイドに脱輪防止のエッジ付、滑り止め加工付。
- アルミ製で軽く、電動4輪車いす、3輪車いすでも使用可能。
- 床固定用穴(φ8)2ヶ所有り。

介護
保険
貸与



(単位:mm)

取寄せ商品 イースタアイ ポータブルスロープPVW アルミ4折式

商品コード	品番	全長	有効長	重量	使用可能段差	収納サイズ(L×W×t)	価格	TAISコード
760-0510	PVW210	2130	2070	15.2kg	250～530	1180×390×210	1台 142,500円(税抜き)	00465-000086
760-0520	PVW240	2440	2380	19.6kg	200～610	1385×390×230	1台 168,000円(税抜き)	00465-000087
760-0530	PVW300	3050	2990	24.4kg	200～800	1700×390×230	1台 215,000円(税抜き)	00465-000088

●全幅:760mm ●有効幅:745mm ●エッジ:40mm ●ベロ:60mm ●耐荷重:300kg

運賃 無料(沖縄・離島を除く) ※個人宅へのお届けはできません。

代引不可 お支払い方法が「代引き」のお客様は事前振込みをお願いします。 納期 標準納期 3～5日(メーカー直送) ※取寄せ商品についてはP.869をご一読の上、ご注文をお願いします。

レンタル業者様におすすめ! 伸縮タイプの段差解消スロープ。

介護
保険
貸与

2本1セット

複数の長さのスロープ不要

3mタイプは1.5～3mまで、任意の長さで使用できます。様々な長さのスロープ在庫は不要です。



メンテナンスが楽

ほこりやドロ汚れなどで目詰まりしにくく掃除が楽。パンチング加工で滑り止めの貼り替えなどメンテナンスが不要です。



ESK300R



(単位:mm)

取寄せ商品 イースタアイ ESKスライドスロープ

商品コード	品番	全長	有効長	有効幅	耐荷重(セット)	使用可能段差	重量		価格	TAISコード
							1本	セット		
760-0585	ESK300R	3000	2920	180	250kg	250～520	8.7kg	17.4kg	1セット 132,000円(税抜き)	00465-000090

●全幅:250mm ●エッジ:55mm ●ベロ:70mm ※傾斜角度10°以下でご使用ください。

運賃 無料(沖縄・離島を除く) ※個人宅へのお届けはできません。

代引不可 お支払い方法が「代引き」のお客様は事前振込みをお願いします。 納期 標準納期 3～5日(メーカー直送) ※取寄せ商品についてはP.869をご一読の上、ご注文をお願いします。

屋外用スロープ(イースタアイ)ならファーストリフォーム!

Webサイトでもイースタアイ商品を多数販売しています。

イースタアイカタログのご請求 FAX:0120-110-046まで

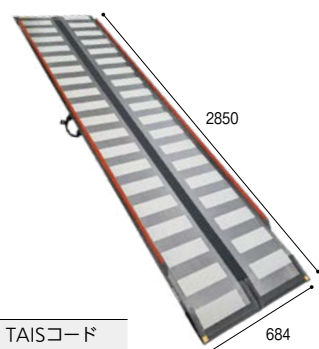
※ファーストリフォームのWebサイトでも商品をご確認いただけます。

業界最軽量の 車いす用可搬形スロープ。

※2025年2月時点同メーカー調べ

- 従来のケアスロープCS-285C(P.378)約15kgに比べ33%軽量化、長さ2850mmの車いす用可搬形スロープとしては業界最軽量です。
- スリムで狭い間口にも対応可能です。
- JIS規格同等品で安全、安心品質です。

介護
保険
貸与



(単位:mm)

取寄せ商品 ケアメディックス ケアスロープUL

商品コード	品番	サイズ(mm)	自重(kg)	最大荷重(kg)	価格	TAISコード
756-0460	CS-285UL	684×2850	10	300	1台 340,000円(税抜き)	00093-000066

●エッジ高さ:38mm ●材質:チャンネル・バネル/CFRP

運賃 無料(沖縄・離島を除く) 代引不可 お支払い方法が「代引き」のお客様は事前振込みをお願いします。 納期 標準納期 3～5日(メーカー直送)

※取寄せ商品についてはP.869をご一読の上、ご注文をお願いします。 ※4t車配送不可地域は別途運賃となります。

最新情報は
こちらから



バリアフリー

手すり

屋外用手すり

室内用手すり

トイレ用手すり

浴室用手すり

据置式手すり

手すり以外の商品

玄関

階段・廊下

トイレ

浴室・洗面所

寝室・居間

屋外

バリアフリー

金物

収納・内装

建築資材

水まわり

防犯

耐震・防災

ペット用品

接着・テープ・

清掃・補修

道具・工具

お役立ち

コーナー

豆知識

ご利用方法

377


取寄せ商品 ケアメディックス ケアスロープ

介護保険 貸与

持ち運びがスムーズな軽量スロープ

■幅700mmだから
狭い間口に対応!最大荷重
300kg

折りたたみ・自立式



取寄せ商品 ケアメディックス ケアスロープ

※適用段差は傾斜角度 15° の場合

商品コード	品番	長さ×幅(mm)	自重(kg)	適用段差(mm)※	TAISコード	価格
756-0210	CS-65	650×700	約3	150まで	00093-000015	1台 74,000円(税抜き)
756-0220	CS-100	1000×700	約5	240まで	00093-000016	1台 91,000円(税抜き)
756-0230	CS-120	1200×700	約6	300まで	00093-000017	1台 118,000円(税抜き)
756-0240	CS-150	1500×700	約8	370まで	00093-000018	1台 129,000円(税抜き)
756-0250	CS-175	1750×700	約9	430まで	00093-000019	1台 137,000円(税抜き)
756-0260	CS-200	2000×700	約10	500まで	00093-000020	1台 149,000円(税抜き)
756-0270	CS-240C	2400×700	約12	600まで	00093-000021	1台 253,000円(税抜き)
756-0280	CS-285C	2850×700	約15	730まで	00093-000038	1台 319,000円(税抜き)

●材質:繊維強化プラスチック、アルミ ●耐荷重:300kg ※上記の寸法と自重は改良のため、予告なしに変更することがあります。

●運賃:無料(沖縄・離島を除く) ●代引:不可 お支払い方法が「代引き」のお客様は事前振込みをお願いします。 ●納期:標準納期 3~5日(メーカー直送)

※取寄せ商品についてはP.869をご一読の上、ご注文をお願いします。

取寄せ商品 アビリティーズ・ケアネット スロープビルド

巻き式でコンパクトに収納できるスロープ

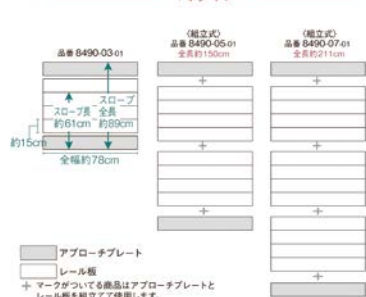


通常の使用例

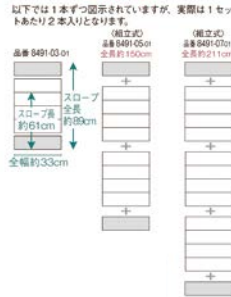
- 車いす使用時の段差解消に。
- 機材・資材・荷物の運搬に。
- 使用場所や用途に合わせ、1本タイプと2本タイプの2種類から選べます。

長さ150cm、211cmのスロープビルドは組立式です(工具付属)。
※各セットには六角レンチ、ボルトスレンチ、緩衝ベルト×各1(2本タイプにはベルト2本)が付属されています。

1本タイプ



2本タイプ



1本タイプ



1本タイプ(全長約150cm)



収納時(1本タイプ)

2本タイプ



2本タイプ(全長約150cm)



収納時(2本タイプ)

取寄せ商品 アビリティーズ・ケアネット スロープビルド

商品コード	規格	サイズ(cm)	重量(kg)	耐荷重(kg)	価格
805-0351	1本タイプ	89	約6.8	約450	1台 130,000円(税抜き)
805-0352		150	約12.1		1台 217,000円(税抜き)
805-0353		211	約17.3		1台 304,000円(税抜き)
805-0361	2本タイプ	89	約8.2	約900	1台 173,500円(税抜き)
805-0362		150	約15.2		1台 267,500円(税抜き)
805-0363		211	約22.0		1台 361,500円(税抜き)

●材質:アルミニウム ※2本タイプの重量、耐荷重の2本使用時のものとなります。

●運賃:無料(沖縄・離島を除く) ●代引:不可 お支払い方法が「代引き」のお客様は事前振込みをお願いします。 ●納期:標準納期 3~5日(メーカー直送)

※日・祝日のお届け日指定、個人宅へのお届けはできません。 ※取寄せ商品についてはP.869をご一読の上、ご注文をお願いします。

最新情報は
こちらから

バリアフリー

手すり

屋外用手すり

室内用手すり

トイレ用手すり

浴室用手すり

据置式手すり

手すり以外の商品

玄関

階段・廊下

トイレ

浴室・洗面所

寝室・居間

屋外

バリアフリー

金物

収納・内装

建築資材

水まわり

防犯

耐震・防災

ペット用品

接着・テープ・

清掃・補修

道具・工具

お役立ち

コーナー

豆知識

ご利用方法