

ECLE 兼用取替バリアフリーレバー錠

空錠

カギのないタイプ。
主に通路や廊下など施錠が必要ない場所に使用されます。


アルミレバータイプ



Nシルバー

アンバー


木製レバータイプ



Nシルバー + Nクリア

アンバー + Mブラウン

ハイブリッドレバータイプ



Nシルバー + Nクリア

アンバー + Mブラウン

【マツ六】ECLE 兼用取替バリアフリーレバー錠 空錠


| 錠タイプ | 商品コード | 品番 | レバータイプ | 色 | 価格 |
|------|-----------|-----------------|--------|------------|--------------------------|
| 空錠 | 0126-5106 | EL5060-1M-NS | アルミ | Nシルバー | 1セット 4,800円 (税抜き) |
| | 0126-5110 | EL5060-1M-U | | アンバー | |
| | 0126-5121 | EL5060-1MW-NSNC | 木製 | Nシルバー+Nクリア | 1セット 6,400円 (税抜き) |
| | 0126-5132 | EL5060-1MW-UMB | | アンバー+Mブラウン | |
| | 0126-5143 | EL5060-1MH-NSNC | ハイブリッド | Nシルバー+Nクリア | 1セット 7,200円 (税抜き) |
| | 0126-5154 | EL5060-1MH-UMB | | アンバー+Mブラウン | |

●バックセット50・60mm対応●扉厚:30~42mm
●付属品:受け金具(ストライク)1セット、皿木ねじ3.1×22 4本、チューブラ錠用(丸木ねじ3.5×20 4本)、円筒錠用(なべ小ねじM4×10 2本、なべ小ねじM4×30 2本、ねじ筒 2本)

錠付間仕切錠

室外側からキーで開け閉めできるタイプです。室内側はつまみで開け閉めします。
外出時キーでロックできるので、特にプライバシーを守りたい部屋におすすめです。

アルミレバータイプ



Nシルバー

アンバー


木製レバータイプ



Nシルバー + Nクリア

アンバー + Mブラウン

ハイブリッドレバータイプ



Nシルバー + Nクリア

アンバー + Mブラウン

【マツ六】ECLE 兼用取替バリアフリーレバー錠 錠付間仕切錠

| 錠タイプ | 商品コード | 品番 | レバータイプ | 色 | 価格 |
|--------|-----------|------------------|--------|------------|---------------------------|
| 錠付間仕切錠 | 0126-5305 | EL5060-35M-NS | アルミ | Nシルバー | 1セット 8,000円 (税抜き) |
| | 0126-5316 | EL5060-35M-U | | アンバー | |
| | 0126-5320 | EL5060-35MW-NSNC | 木製 | Nシルバー+Nクリア | 1セット 9,800円 (税抜き) |
| | 0126-5331 | EL5060-35MW-UMB | | アンバー+Mブラウン | |
| | 0126-5342 | EL5060-35MH-NSNC | ハイブリッド | Nシルバー+Nクリア | 1セット 10,400円 (税抜き) |
| | 0126-5353 | EL5060-35MH-UMB | | アンバー+Mブラウン | |

●バックセット50・60mm対応●扉厚:30~42mm
●付属品:受け金具(ストライク)1セット、皿木ねじ3.1×22 4本、チューブラ錠用(丸木ねじ3.5×20 4本)、円筒錠用(なべ小ねじM4×10 2本、なべ小ねじM4×30 2本、ねじ筒 2本)

金物

錠前・錠

物件管理ロック・キーボックス・南京錠

ドアの金物

室内引戸の金物

窓の金物

家具の金物

ねじ・釘・アンカー

バリアフリー

金物

接着・テープ・清掃・補修

水まわり

防犯

耐震・防災

収納・内装

ペット用品

建築資材

道具・工具

お役立ちコーナー

豆知識

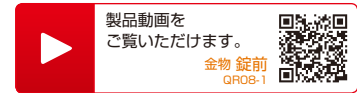
ご利用方法

⚠ 使用上のご注意

- 使用場所、頻度によっても異なりますがご使用期間は、約10年をめどに新錠前へのお取替えをお勧めします。
- 錠前は乱暴な操作、誤った操作手順、ドア枠やドアのそりなどでスムーズに操作ができない状態で使用を続けると、錠前内部が破損し、ドアの開閉ができなくなり室内閉じ込めなどの重大事故の原因になります。正しい状態でご使用をお願いします。少しでも錠前の動きが悪い場合はすぐに点検・取替をお勧めします。
- 錠前のねじ（ハンドル取付ねじ、座取付ねじ）はガタツキがない様にしっかりと締付けてください。また、年に一度はねじのゆるみを点検し締め直しをお願いします。
- 施錠できるトイレ錠・鍵付間仕切錠・間仕切錠は施錠した状態でドアを閉めると施錠したままの状態になりますのでご注意ください。非常解錠装置にて解錠ください。
- 錠前は絶対に分解しないでください。
- ハンドルにはぶら下がったり、足場にしたたり、物を引っ掛けたりしないでください。危険ばかりか錠前の破損につながります。
- 錠前の受け金具（枠部ストライク）の角穴には指を入れしないでください。指を切る恐れがあります。
- 錠前の表面にキズをつけないよう注意してください。変色・腐食の恐れがあります。
- 一般住宅用の錠前です。店舗、事務所など使用頻度の高い場所にはお使いいただけません。

お手入れについて

- 錠前の取付ねじにゆるみが生じたら、ねじの増し締めをしてください。
- 表面の汚れはやわらかい布で軽くから拭きしてください。汚れが目立つときは水を含ませたやわらかい布で拭いてください。
- 特に落ちにくい汚れが表面に付着したら、やわらかい布に少量の中性洗剤を含ませて拭き取り、水を含ませたやわらかい布で中性洗剤を拭き取ってから、乾いたやわらかい布で水分を拭き取ってください。中性洗剤以外の洗剤や漂白剤・シンナー等絶対に拭かないでください。
- 鍵の操作がスムーズに行かない場合は鉛筆の粉（黒鉛筆）を鍵穴に入れてください。油などを鍵穴に入れるとほこりなどを吸着して誤作動の原因となりますのでご注意ください。



長座の錠前からの取替に便利な兼用取替レバー錠用の化粧プレートです。



兼用取替バリアフリーレバー錠との組み合わせイメージ

Nシルバーの座（取替錠）には
Nシルバーの化粧プレート


アンバーの座（取替錠）には
アンバーの化粧プレート



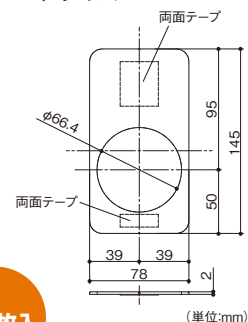
※本商品にレバーは含まれません。

※兼用取替レバー錠（P.418）にもご使用いただけます。

- 長座の穴やバックセットを変更した際の穴、座の跡形をカバーする専用化粧プレートです。
- 両面テープで簡単施工。



プレートサイズ



2枚入

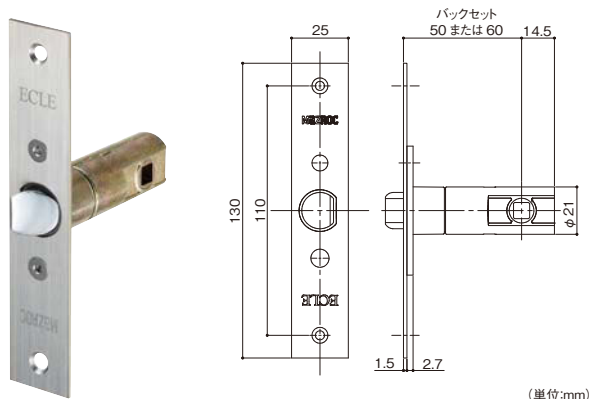
マツバ ECLE 兼用取替レバー錠用化粧プレート

| 商品コード | 色 | 品番 | 価格 |
|-----------|-------|---------|-------------------------|
| 0126-5541 | Nシルバー | EL-PL04 | 1セット(2枚入) 800円 (税抜き) |
| 0126-5552 | アンバー | EL-PL05 | |

●材質:ABS樹脂●両面テープ付

フロントプレートが大きな場合の取替用ラッチ。

- ケースロックなどフロントプレートが大きな場合に便利な取替用ラッチです。



マツバ ECLE 50・60mm兼用取替ラッチ 25×130

| 商品コード | 品番 | サイズ | 価格 |
|-----------|----------|----------|----------------------|
| 0126-5611 | EL5060-L | 25×130mm | 1セット 3,900円 (税抜き) |

●材質:亜鉛合金、ABS樹脂、ステンレス

●付属品:φステン皿木ねじ3.1×22 2本、当て板(t=2.0) 2枚

※水まわりおよび屋外の扉には使用できません。

※ECLE 兼用取替バリアフリーレバー錠の専用取替ラッチです。

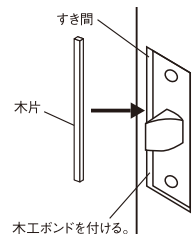
※兼用取替レバー錠（P.418、419）には使用できません。



フロントを取替える場合に
ちょっと工夫することで
美しく仕上がります。

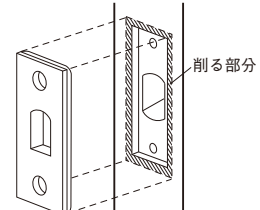
フロントの穴が大きい場合

木片（割りばしなど）を削って
埋め木してから取付けます。



フロントの穴が小さい場合

ラッチのフロントが納まるよう
に扉を掘り込み加工をしてから
取付けます。



ねじ取付穴が大きくなってねじがきかない場合

木片（割りばしなど）
を削り木工用接着剤
を付けて穴を埋め木
してから取付けます。

