



BAUHAUS 35セレクトシリーズI型・L型ハンド

介護保険 改修

公共施設・公共団地に

優良住宅部品 (BL) 認定品です。

- 玄関の上がりかまち部分や、室内の扉横に。
- 握りやすいディンプル(凸凹)加工付。
- そで口をひっかけにくい、エンドブラケット仕様。
- 計画植林で伐採されたホワイトアッシュ材を使用しています。



Webで詳細図面をご覧ください。



仕様変更

コーナーブラケット部分



左右兼用

組立済品

※コーナーブラケット部分は現場組立

※カット可能



縦横兼用

組立済品

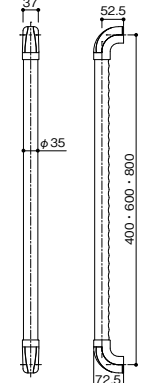


※カット可能

ブラケット部分拡大

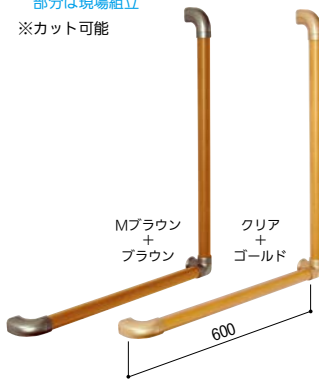


Mブラウン + ブラウン

クリア + ゴールド



(単位:mm)



(単位:mm)

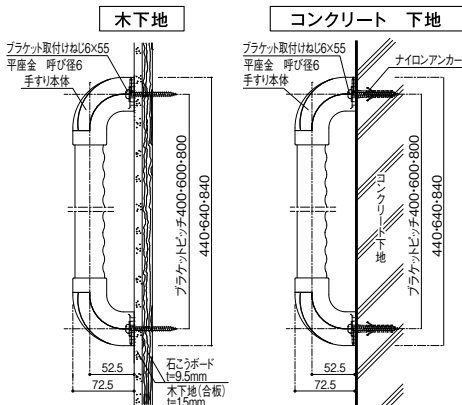
コーナーブラケットの取付け方向を変え  
右勝手、左手を調整します。

マツ六 35セレクトシリーズI型ハンド

商品コード	サイズ(mm)	色	品番	価格
040-1954	φ35×400	Mブラウン+ブラウン	BG-101MB	1本 9,100円 (税抜き)
040-1951		クリア+ゴールド	BG-101CG	
040-1955	φ35×600	Mブラウン+ブラウン	BG-102MB	1本 9,900円 (税抜き)
040-1952		クリア+ゴールド	BG-102CG	
040-1956	φ35×800	Mブラウン+ブラウン	BG-103MB	1本 11,200円 (税抜き)
040-1953		クリア+ゴールド	BG-103CG	

- 材質: 手すり棒/ホワイトアッシュ三層集成材、ブラケット/亜鉛合金・ABS樹脂
- 付属品: 木下地用/取付けねじ(φなベタッピンねじ3.5×40)6本  
コンクリート下地用/取付けねじ(φSUSなベタッピンねじ6×55)2本、ナイロンアンカー(S8×40)2本、平座金(SUS呼び径6)2枚 ※箱入数=1本

参考納まり図(35セレクトシリーズI型ハンド)



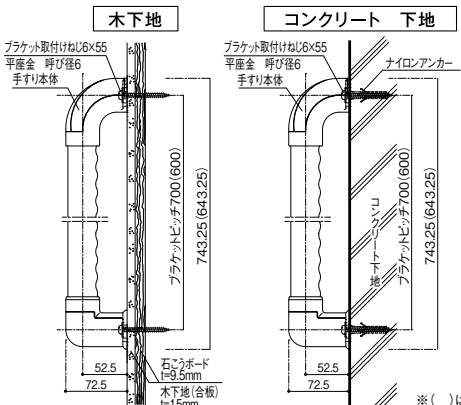
※下穴サイズ 8mm径 深さ 55mm  
※木下地取付け例は、φSUSなベタッピンねじ6×55(付属)を使用した場合の例です。  
φなベタッピンねじ3.5×40(付属)3点どめも可能です。

マツ六 35セレクトシリーズL型ハンド

商品コード	サイズ(mm)	色	品番	価格
040-1962	φ35×700×600	Mブラウン+ブラウン	BG-201MB	1本 18,200円 (税抜き)
040-1961		クリア+ゴールド	BG-201CG	

- 材質: 手すり棒/ホワイトアッシュ三層集成材、ブラケット/亜鉛合金・ABS樹脂
- 付属品: 手すり取付け用ねじ(φなベタッピンねじ3.5×20)4本  
木下地用/取付けねじ(φなベタッピンねじ3.5×40)9本  
コンクリート下地用/取付けねじ(φSUSなベタッピンねじ6×55)3本、ナイロンアンカー(S8×40)3本、平座金(SUS呼び径6)3枚 ※箱入数=1本

参考納まり図(35セレクトシリーズL型ハンド)



※下穴サイズ 8mm径 深さ 55mm  
※木下地取付け例は、φSUSなベタッピンねじ6×55(付属)を使用した場合の例です。  
φなベタッピンねじ3.5×40(付属)3点どめも可能です。



優良住宅部品 (BL) 認定制度とは?

優良住宅部品 (BL 部品) は、品質、性能、アフターサービス等に優れた住宅部品です。人々の住生活水準の向上と消費者の保護を推進することを目的として認定し、その普及を図っています。認定を受けた住宅部品には、「BLマーク証紙」の貼付等により優良住宅部品 (BL 部品) である旨を表示することとなり、表示された部品には、瑕疵保証と損害賠償の両面からの BL 保険がつけられています。

BL適用範囲 歩行・動作を補助するために用いる手すり、住宅のほか、福祉施設又は病院に設置するもの

詳しくはP.28をご覧ください

施工上のご注意

- 本品は室内用です。屋外及び浴室には使用できません。
- 手すり棒とブラケットはあらかじめセットされています。(L型ハンドのコーナーブラケットを除く)