

木製段差スロープ

取り扱い説明書

Mオーク		クリア	
商品名	商品コード	商品名	商品コード
DX14	013-8370	DX14C	013-8371
DX20	013-8375	DX20C	013-8376
DX25	013-8380	DX25C	013-8381
DX30	013-8385	DX30C	013-8386
DX35	013-8390	DX35C	013-8391
DX40	013-8252	DX40C	013-8253
DX50	013-8257	DX50C	013-8258

材質：ラバーウッド集成材 ポリウレタン ノズリップ 塗装

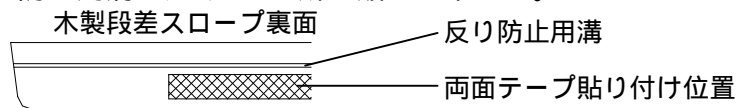
取り付け前に必ずご確認ください。

設置の方法

1. 設置場所の床面に凹凸がないことを確認して下さい。
凹凸がある場合はできるだけ水平になるよう調整して下さい。
2. 設置面の汚れ、水分、油分をよく拭き取って下さい。
3. 付属の両面テープを段差スロープの裏側に貼ります。

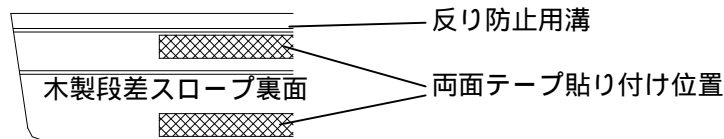
【DX14・14C】

反り防止用溝を避けて1ヶ所に貼って下さい。



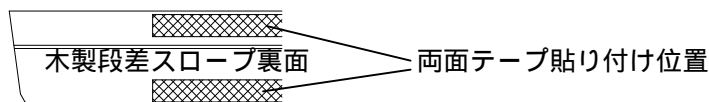
【DX25・25C・35・35C】

先端部付近と後部側の反り防止用溝を避けた部分の2ヶ所に貼って下さい。



【DX20・20C・30・30C・40・40C・50・50C】

先端部付近と後部側の2ヶ所に貼って下さい。



4. 両面テープの剥離紙をはがして、設置場所に置きます。
5. 上部から動かないように強く押さえて下さい。

梱包内容

番号	部品名	数量		単位
		DX14・14C	DX20・20C・25・25C・30・30C DX35・35C・40・40C・50・50C	
1	木製段差スロープ本体	1	1	本
2	両面テープ (70cm x 2cm)	1	2	本
3	取り扱い説明書	1	1	枚

注意



- ・段差解消スロープ以外でのご使用はしないで下さい。
- ・集成材を使用していますが、乾燥により反りが発生することがあります。

お問い合わせは……



マツイ株式会社

〒543-0051 大阪市天王寺区四天王寺1丁目5番47号
TEL. 06-6774-0605(代表) FAX. 06-6774-2353