



# 取扱説明書

## アプローチステンレス手すり

- 本製品を安全に、長くお使いいただくために、ご使用になる前に必ずこの説明書を最後までお読みください。お読みになった後は、ご使用になる方がいつでも見られる場所に大切に保管してください。
- 本説明書の内容は、ご使用頂く方々への危害や損害を未然に防止するためのものです。その表示と意味は次のようになっております。

安全に関する表示	表示の意味
 <b>警告</b>	誤った取り扱いをした場合に、死亡事故や重傷事故を負う可能性が想定される内容を示しています。
 <b>注意</b>	誤った取り扱いをした場合に、傷害事故や物的損害が発生する可能性が想定される内容を示しています。
<b>お願い</b>	誤った取り扱いをした場合に、製品の損傷、または故障の発生する可能性が想定される内容を示しています。

### 安全上のご注意 (安全のために必ずお守りください)

ご使用前に、この「安全上の注意」をよくお読みの上、正しくお使いください。

#### **警告**

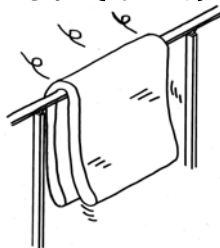
- 本製品は、一般の住宅に取り付ける歩行補助を目的とした手すりで、転落防止の機能はありません。高い階段の開放側や断崖地など、転落するおそれのある場所への使用できません。 **重大事故につながるおそれがあります。**

#### **注意**


- 手すりの上に乗ったりぶら下がったり、ゆすったりしないでください。部材が変形・損傷したりすべってケガをするおそれがあります。



- 手すりに洗濯物や布団など重いものを掛けしないでください。強風るとき思わぬ風圧がかかり部材が外れてケガをするおそれがあります。



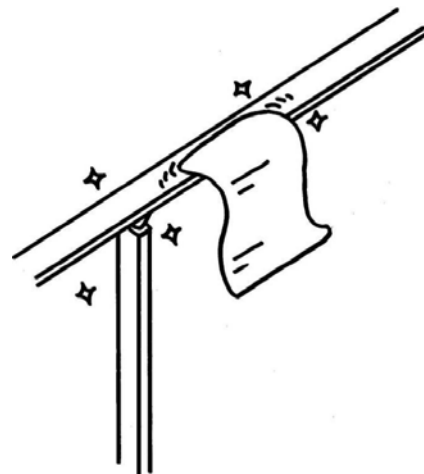
- 太陽熱により、手すりの表面が高温になっている場合があります。注意してご使用ください。



この取扱説明書は御施主様へお渡しください。

美しく長くご使用いただくために、日頃のお手入れをおねがいします。

- ステンレスは美しい光沢と優れた耐食性で、さまざまな商品に利用されております。一般的にサビないイメージが強いようですが、使用条件や環境によっては、汚れることや付着物によりサビをもらうこともあります。そんなステンレス製品をいつまでも美しく保っていただくには、早め早めの定期的なお手入れをお願いします。
- 土、砂、ホコリ、鉄分や排気ガス、海岸地帯の潮風などに含まれる塩分などの付着によるサビは、早い時期であれば簡単に除去でき、美しい表面状態にもどります。基本的には、水ぶきを行い、柔らかい布等から拭きすることによりステンレス本来の美しさが保てます。



## お願い

### 【軽い汚れの場合】

水または、ぬるま湯に浸した布をよく絞って汚れを拭き取ってください。

### 【手あかや指紋などの汚れの場合】

柔らかい布やスポンジに中性洗剤を付けて拭き取ってください。きれいに拭き取れないときは、市販のステンレス専用清掃液を使用してください。

### 【潮風や鉄粉などで点状にサビた場合】

柔らかい布やスポンジに中性洗剤を付けて拭き取ってください。きれいに拭き取れないときは、市販のステンレス専用清掃液、炭酸カルシウム、みがき粉、ナイロンたわしなどでこすり取ってください。

### 【黄褐色のサビが固着してしまった場合】

市販のステンレス専用清掃液の拭き取りで十分に効果がありますが、取りきれない場合には、弊社担当までご連絡お願い致します。

## お手入れの注意ポイント！

- 汚れや錆びを取った後は、必ず十分に水ぶきをして、洗剤・薬剤などが残らないようにしてください。放置しておくと、サビの原因になります。
- 清掃液や溶剤をご使用の場合は、あらかじめ部分的に”ためしぶき”をして汚れやサビの落ち具合を確認してください。
- スポンジ、ブラシなどを使用する場合は、必ずステンレスの研磨面にそって平行に、均一に力を入れてください。
- 粒子のあらいクレンザー、紙ヤスリ、スチールウールなどの使用はさけてください。



日本化学産業株式会社  
NIHON KAGAKU SANGYO CO., LTD.